



Città di Bolzano
Stadt Bozen

STATISTISCHE DATEN

2021

Comune di Bolzano/Gemeinde Bozen
Ripartizione 2. Programmazione, Controllo e Sistema Informativo/
2. Abteilung Planung, Steuerung und Informationssystem

Via Piave/Piavestraße 3
39100 – Bolzano/Bozen

Telefono/Telefon 0471 – 997176 -7184

www.comune.bolzano.it/www.gemeinde.boze.it

PEO: 2.0.0@comune.bolzano.it
PEC: 2.0.0@pec.bolzano.bozen.it

TÄTIGKEIT	INDIKATOREN	2019		2020 ¹		2021 ¹	
		MENGE	BETRAG	MENGE	BETRAG	MENGE	BETRAG
Wettbewerbe und Aufnahmen	durchgeführte öffentliche Wettbewerbe	18		13		24	
	eingeschriebene Wettbewerbsteilnehmer	503		214		448	
	Teilnehmer	261		91		180	
Zustellungen	zugestellte Akten	14.552		10.308		9.988	
Meldeamt	ausgestellte Bescheinigungen	57.173		47.000		50.879	
	meldeamtliche Eintragungen	3.511		4.159		4.398	
	Wohnsitzänderungen	5.744		5.511		5.462	
Standesamt	Staatszugehörigkeitsurkunden	1.033		917		1.112	
Weiterbildung des Personals	GvD. 81/2008-Weiterbildungstage pro Bediensteten	693		380		668	
	Gesamtstundenzahl Weiterbildung	21.062		16.038		16.425	
	Kursteilnehmer	3.724		1.827		2.229	
Öffentlichkeitsarbeit	Pressekonferenzen	166		120		181	
	Pressemitteilungen	1.270		1.035		1.462	
	Video von institutionellem youtube Kanal	68		82		57	
	Videoansichten auf youtube Kanal	9.700		25.323		28.344	
	Nachrichten veröffentlicht auf der institutionellen Website	746		692		570	
	aufgenommene Stadtbewohner	53.821		46.778		50.333	
Information und Beratung bezüglich der von der Stadt angebotenen Dienste		(Leistungen)		(Leistungen)		(Leistungen)	
Aufenthaltssteuer-Beherbergungsbetriebe	Beherbergungsbetriebe	179		175		192	
	Übernachtungen	654.623		303.296*		467847*	
ICP/IMU	Einnahmen aus Steuerhinterziehung und Übertretungen		3.379.623 ¹		4.583.359 ¹		2.990.611
Kontrolle der Arbeitsstätten und -plätze hinsichtlich der Einhaltung der Bestimmungen über den Arbeitsschutz und die Sicherheit des Personals	Inspektionen am Arbeitsplatz	400		275		307	
	Unfälle	34		31		37	
Verkehrsunfälle	Verkehrsunfälle	1.170		916		1.159	
Verkehrserziehungsprojekte	Verkehrserziehung in Schulen (in Stunden)	600		42*		283*	
Verwaltung der Geldstrafen - Stadtpolizei	Fahren unter dem Einfluss: bestätigte Verletzungen	58		37		42	
	verwaltete Geldstrafen	66.880		66.233		71.935	

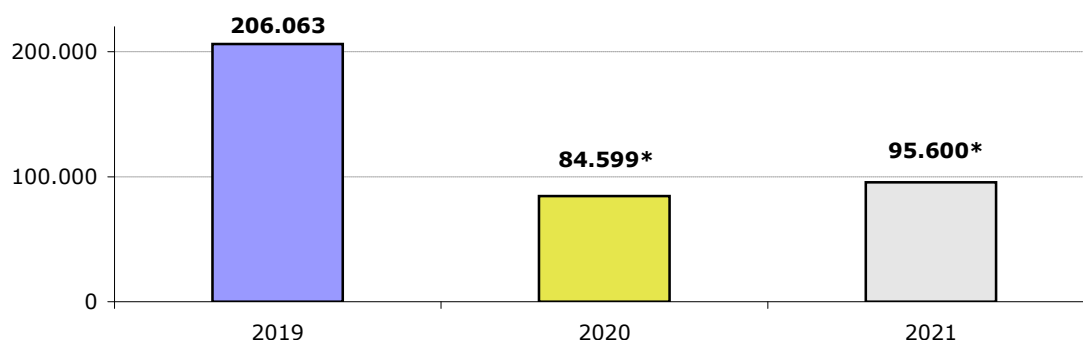
¹Ein Teil des Aufkommens ist auf eine außerordentliche Ausstellung von Feststellungsbescheiden an die APB (Immobilien für institutionelle Tätigkeiten) zurückzuführen

1 Die Aktivitätsindikatoren, die im Laufe des Jahres 2020 aufgrund der gesundheitlichen Notsituation von Covid-19 eine wesentliche Änderung erfuhren, sind mit dem Symbol * hervorgehoben

TÄTIGKEIT	INDIKATOREN	2019		2020		2021	
		MENGE	BETRAG	MENGE	BETRAG	MENGE	BETRAG
Beiträge und Zuschüsse für Tätigkeiten und Veranstaltungen im Sozialbereich	gewährte Beiträge	189	1.494.627	157	1.438.650	175	1.528.808
Ermächtigungen und Friedhofskonzessionen	Beisetzungen in Grabnischen	1.172		845		959	
Bestattungen	organisierte Begräbnisse	479		473		482	
Feuerbestattungsdienst	Leichnahmen der Bewohner	1.071		1.147		1.237	
	Leichnahmen von Nichtansässigen	1.742		1.955		1.443	
Beiträge und Subventionen	Musikschulen - gewährte Beiträge	15	4.806	15	4.356	15	4.356
	Grundschulen - gewährte Beiträge	49	402.173	48	331.132	57	455.566
	Mittelschulen - gewährte Beiträge	32	217.027	33	215.016	50	218.687
Beiträge und Subventionen an die Schulen	gewährte Beiträge	28	2.700	2	3.900	35	5.808
Beiträge und Subventionen – Freizeit	gewährte Beiträge	50	260.450	49	258.200	37	249.550
Meer-, See-, Berg- und Kuraufenthalte für Senioren	genehmigte Gesuche für Meeresaufenthalte	547		138*		139*	
	Zufriedenheitsgrad der Nutzer	9,1		8,7		8,8	
Beiträge, Subventionen und Schirmherrschaften im kulturellen Bereich	gewährte Beiträge ⁽²⁾	160	4.308.630	163	4.688.650	136	4.109.450
Organisation von Aufführungen/ Schauspielen und kulturellen Veranstaltungen	kulturelle Veranstaltungen direkt organisierte oder von der Gemeinde gesponserte	224		200		180	
Tagungen	Besucher	15.963		5.655		8.037	
Veranstaltungen und befristete Ausstellungen -	Öffnungszeiten (in Tagen)	309		210*		222*	
Bibliotheken, Mediatheken und Zeitschriftensammlungen	Gesamtanzahl der in Bibliotheken, Mediatheken und Zeitschriftenräumen verwahrten Werke	477.360		485.738		496.267	
	Leihen Bibliotheken, Zeitschriftensammlungen und audiovisuelle Medien	143.986		83.837*		97.646*	
Beiträge, Subventionen und Schirmherrschaften im sportlichen Bereich	gewährte Beiträge	138	370.000	96	290.000	114	360.000

(2) finanzielle Unterstützung von Kultureinrichtungen, Stiftungen und Kulturvereinen, Stiftung Gustav Mahler, Mitgliedsbeitrag Festival Bozen

LIDO/HALLENBAD - BENUTZERZAHLEN

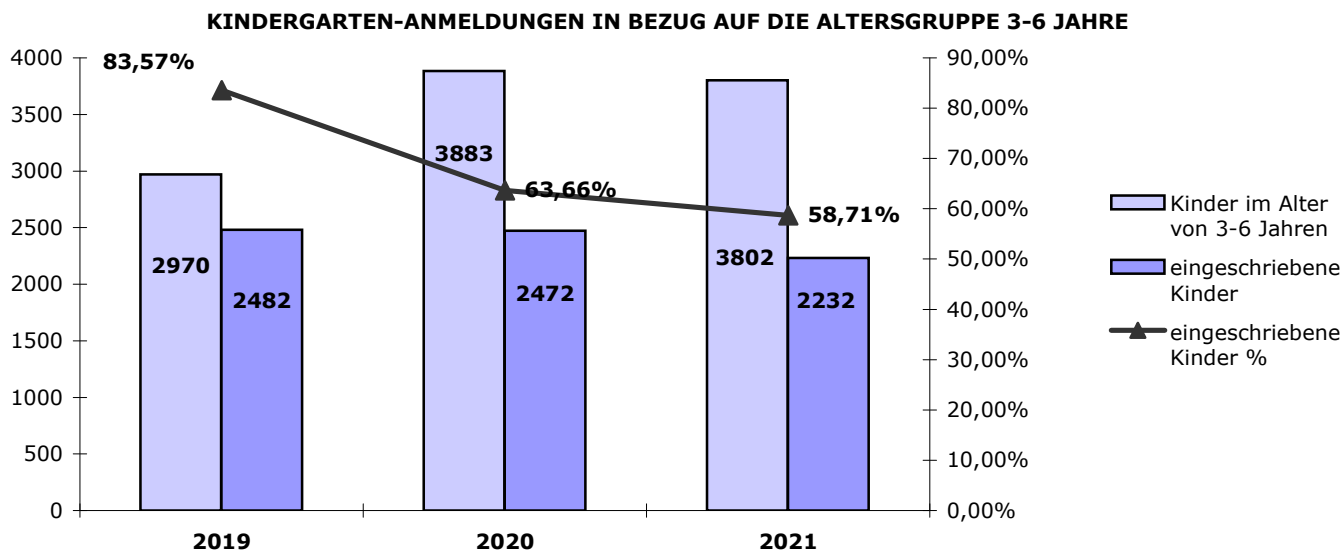


KINDERGARTEN

TÄTIGKEIT	INDIKATOREN	2019		2020		2021	
		MENGE	BETRAG	MENGE	BETRAG	MENGE	BETRAG
Führung der Kindergärten	Kindergarten-Gebäude	30		30		30	
	Kindergärten in Eigenverwaltung	38		40		40	
	Sektionen in italienischer Sprache	82		81		84	
	Sektionen in deutscher Sprache	34		34		34	
	Sektionen der Kindergärten in Eigenverwaltung	116		116		114	
	eingeschriebene Benutzer	2.511		2.472		2.232	

TARIFE PRO SCHULJAHR

	2018/ 2019	2019/ 2020	2020/ 2021
normale Unterweisungstätigkeit	€ 72,00	€ 72,00	€ 72,00
verlängerte Unterweisungstätigkeit (nach 15 Uhr)	€ 102,00	€ 102,00	€ 102,00

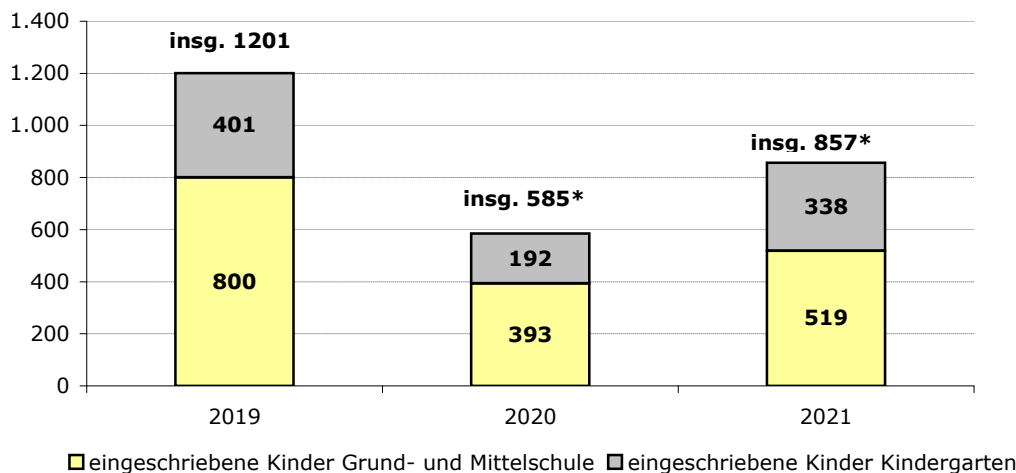


Im Einklang mit den Bedürfnissen der Kindergärten wurde nach 20 verschiedenen Menüplänen gekocht. Für Kinder mit schwerwiegenden Krankheiten wurden 36 individuelle Menüpläne erstellt. Insgesamt wurden etwa 422.000 Mahlzeiten ausgegeben: Die zuständige Kontrollstelle hat die Qualitätszertifizierung nach ISO-Norm 9001:2015.

KINDERFERIEN

TÄTIGKEIT	INDIKATOREN	2019		2020		2021	
		MENGE	BETRAG	MENGE	BETRAG	MENGE	BETRAG
Customer satisfaction – Sommerferien für Kinder im Vorschulalter, Kinderferien	Zufriedenheitsgrad der Nutzer	8,3		8,3		8,7	

EINGESCHRIEBENE BENUTZER



TARIFE

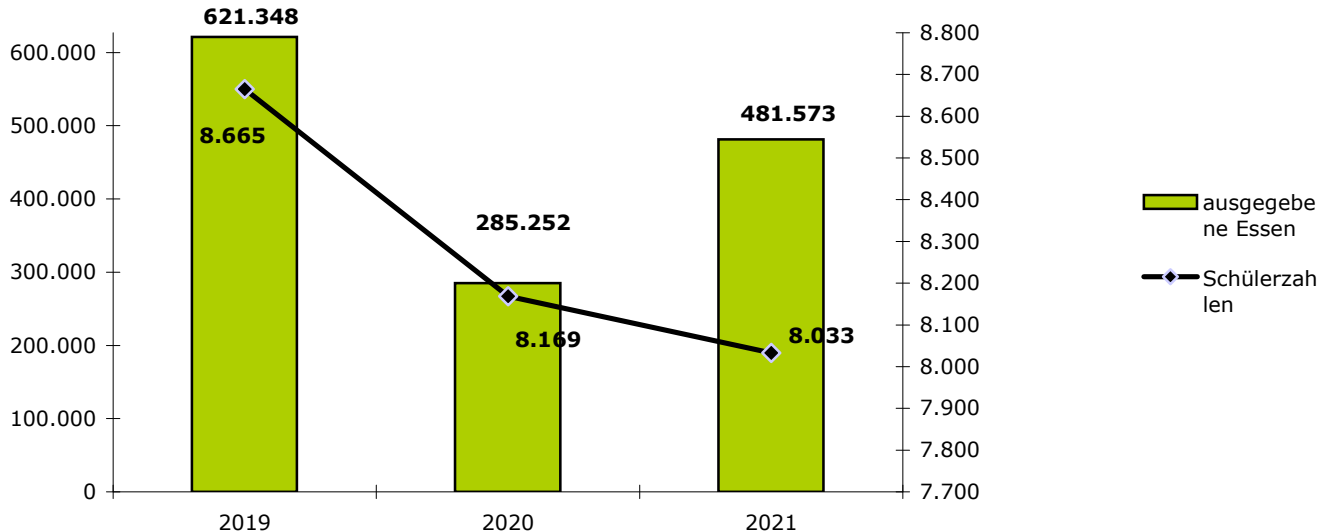
Ansässige, eine Woche		2019	2020	2021
Teilnahme von 1 Kind	€	49,00	€ 49,00	€ 49,00
Teilnahme von 2 Kinder zugleich	€	82,00	€ 82,00	€ 82,00
Teilnahme von 3 Kinder zugleich	€	103,00	€ 103,00	€ 103,00
Nicht Ansässige, eine Woche		2019	2020	2021
Teilnahme von 1 Kind	€	98,00	€ 98,00	€ 98,00
Teilnahme von 2 Kinder zugleich	€	164,00	€ 164,00	€ 164,00
Teilnahme von 3 Kinder zugleich	€	206,00	€ 206,00	€ 206,00

Nur für Besitzer der "Family +" Karte (und nur für Familien mit 3 oder mehr Kinder) der Gemeinde Bozen - Amt für Familie, Frau und Jugend - ist eine Ermäßigung von 20% auf die Anmeldung von ein Kind vorgesehen.

SCHULMENSEN

TÄTIGKEIT	INDIKATOREN	2019		2020		2021	
		MENGE	BETRAG	MENGE	BETRAG	MENGE	BETRAG
Schulmensen	Schulausspeisungen	22		22		22	
	Ausgaben für Vergabe mit Verfahren auf europäischer Ebene		3.269.971		1.686.404*		3.115.044
	Gebühren Einnahmen		1.789.814		812.540*		1.429.495

Verhältnis des ausgegebenen Essen zu den Nutzern



Öffnungszeit der Schulverpflegung - Schuljahr 2020/2021: **174 Tage** (von Montag bis Freitag).

ANGEMELDETE:

Grundschulen in italienischer Sprache	3.063
Grundschulen in deutscher Sprache	1.445
Mittelschulen in italienischer Sprache	1.462
Mittelschulen in deutscher Sprache	862
Oberschulen in italienischer Sprache	555
Oberschulen in deutscher Sprache	636

ANGEMELDETE insgesamt 8.033

AUFTEILUNG DER ANGEMELDETEN NACH SPEISEPLAN :

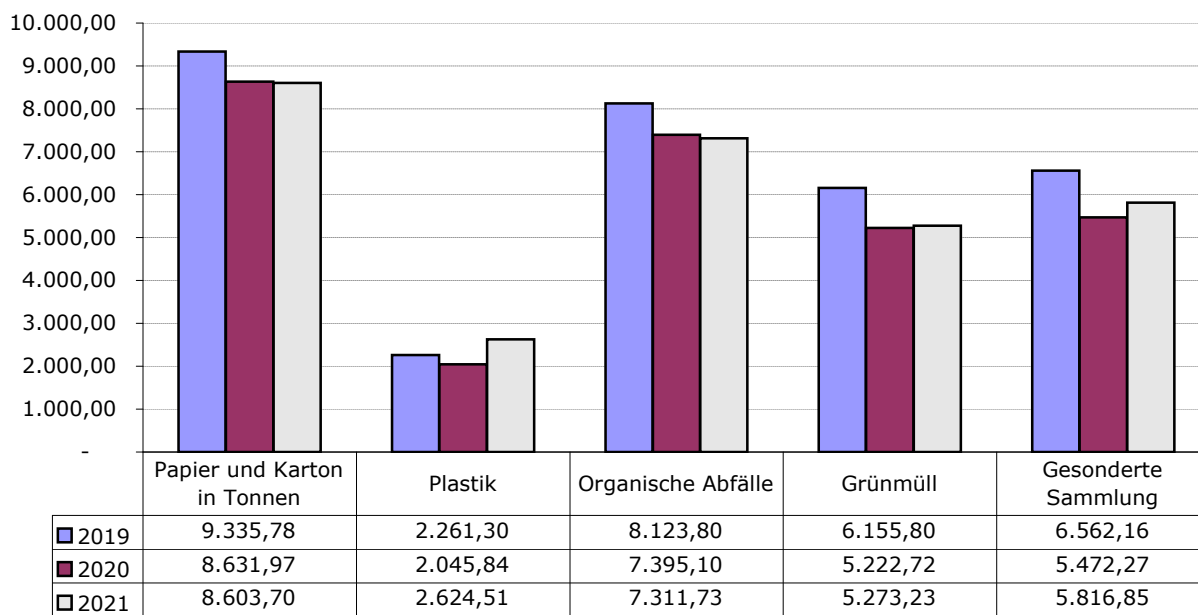
Standardmenü:	6.219
Wahldiät:	1.441

KONTROLLE UND QUALITÄT:

interne Audits, durchgeführt von einer Lebensmitteltechnologin: 6
 Jahresstunden für die täglichen Kontrollen (mit entsprechenden Datenblättern): 1.566
 Analysen im Rahmen der Kontrollen (microbiologische, bakteriologische und chemische Analysen, Wasser- und Lebensmittel-)

TÄTIGKEIT	INDIKATOREN	2019		2020		2021	
		MENGE	BETRAG	MENGE	BETRAG	MENGE	BETRAG
Bauaufsicht	ausgestellte Bewohnbarkeitsbescheinig ungen	767		627			
	vor Ort überprüfte Genehmigungen und Ermächtigungen	373		343			
	wegen nicht übereinstimmende Bauten ausgestellte Strafen und Anordnungen	21		20			
Fahrradmobilität: Ausbau des Netzes	Verlängerung der Fahrradwege zum 31/12 in km	54,1		55,5		55,9	
Öffentliche Beleuchtung	installierte Straßenlaternen	10.350		10.395		10.395	
Müllsammlung und Entsorgung	Sammlung insg. (Tonnen)	56.309		51.488		53.062	
	Anteil des gesonderten Mülls	67,2%		66,7%		66,1%	

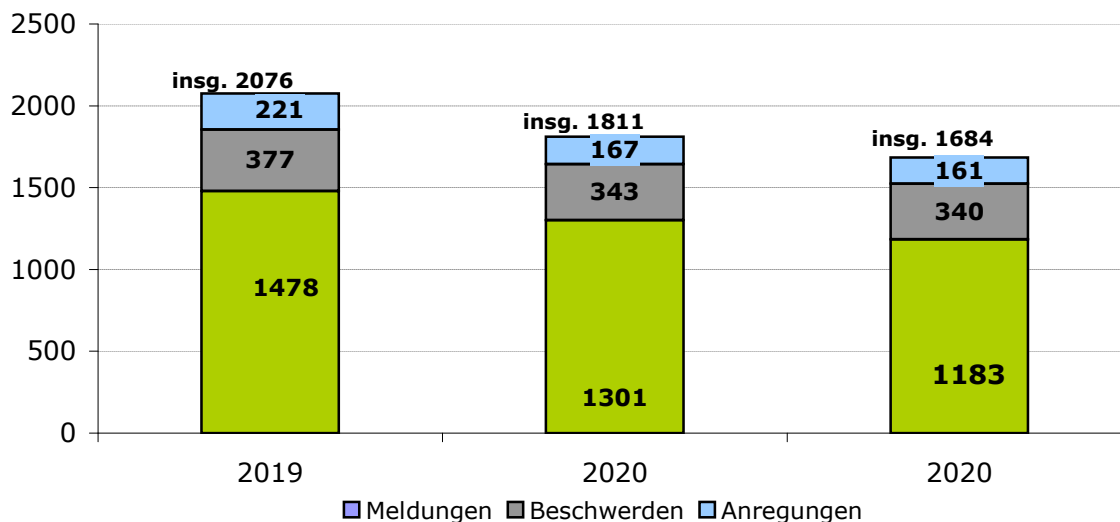
MÜLLSAMMLUNG (in Tonnen)



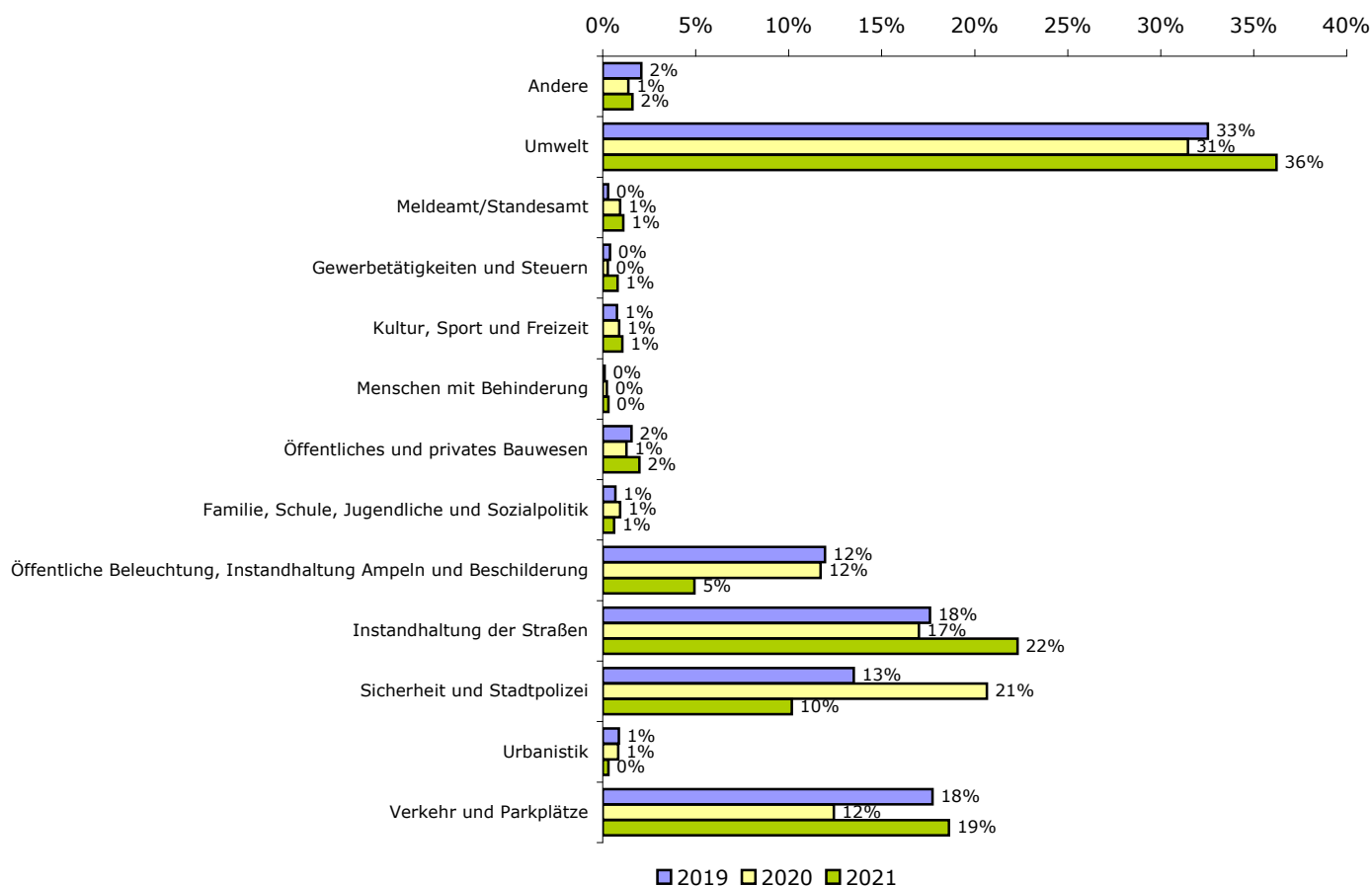
TÄTIGKEIT	INDIKATOREN	2019		2020		2021	
		MENGE	BETRAG	MENGE	BETRAG	MENGE	BETRAG
Ordentliche und außerordentliche Instandhaltung der Parkanlagen, der Gärten, der Promenaden, der öffentlichen Grünflächen, des Baumbestandes der Straßen und Plätze, der Wälder	Baumbestand	13.156		13.156		13.236	
	blühende Pflanzen (Pflanzungen/Jahr)	50.000		46.550		51.135	
	neu angelegte Grünflächen (m²)	8.554		700*		6.132	
	öffentliche Grünanlagen: instandgehaltene Quadratmeter	1.274.154		1.202.961		1.258.657	
Maßnahmen in geologischer, umweltmäßiger, geotechnischer, geomorphologischer, pedologischer und hydrogeologischer Hinsicht	Lokalausweise zur Überprüfung und Kontrolle der Ordnungsmaßnahmen	171		234		221	
Finanzierungen im Bereich des Brand- und Zivilschutzes	gewährte Beiträge	18	158.600	18	170.400	18	119.400* ²

*² Geringere Beiträge für Investitionen

ART DER MELDUNGEN 2018-2019-2020



ANZAHL DER MELDUNGEN NACH MELDUNGSART 2019-2020-2021



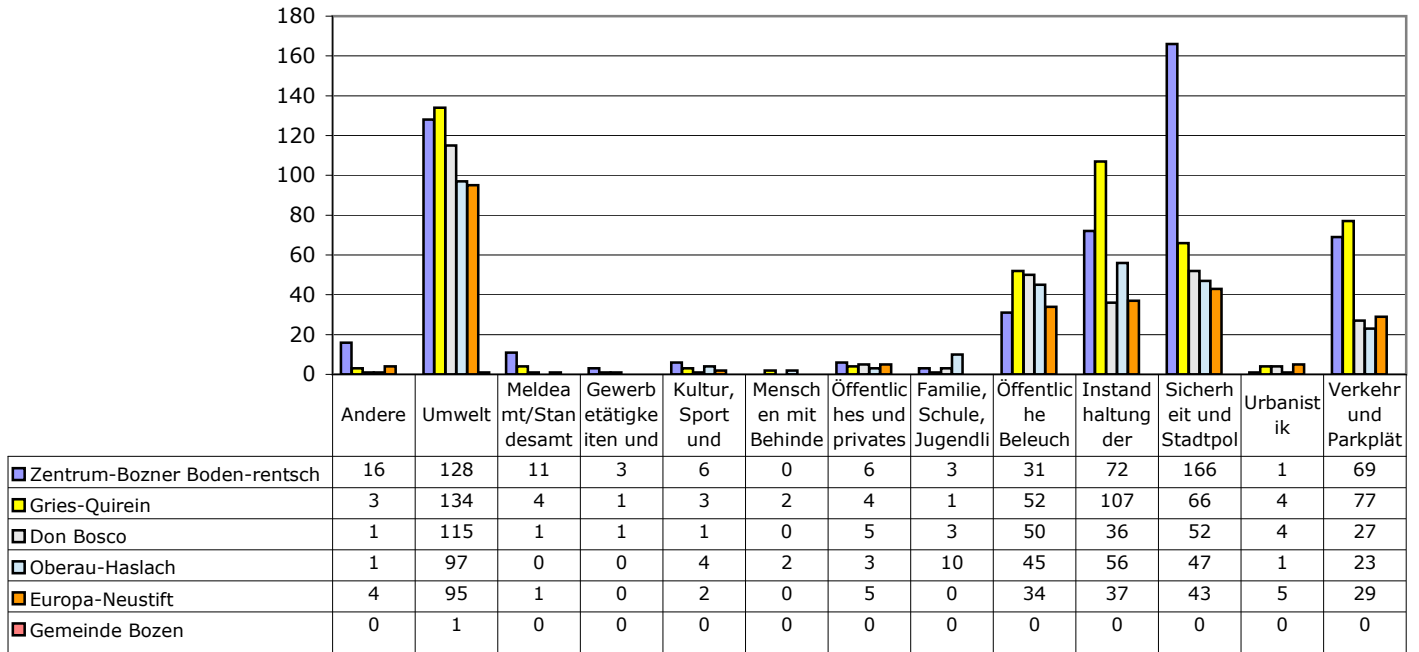
Age Group	I am not a member of any of the above	I am a member of one of the above	I am a member of more than one of the above
18-24	642	512	389
25-34	489	458	428
35-44	391	289	302
45-54	317	296	275
55-64	236	255	212
65+	1	1	78*

MELDUNGEN NACH STADTVIERTELN

Kategorie	Gruppe 1 (Blau)	Gruppe 2 (Gelb)	Gruppe 3 (Grau)	Gruppe 4 (Orange)
Andere	24	10	8	2
Umwelt	163	140	136	83
Meldeamt/Standort	5	0	0	0
Gewerbetätigkeiten	5	0	2	0
Kultur, Sport und	5	7	3	1
Menschen mit Behinderungen	2	2	3	1
Öffentliches und privates	18	4	5	2
Familie, Schule, Jugendliche	2	2	3	8
Öffentliche Beleuchtung	77	66	35	24
Instandhaltung der	123	90	46	40
Sicherheit und Stadtpol	95	74	44	30
Urbanistik	5	7	3	3
Verkehr und Parkplätze	123	91	44	54

[illegible]

2020



2021

