



Città di Bolzano  
Stadt Bozen

# STATISTISCHE DATEN

## 2020

Comune di Bolzano/Gemeinde Bozen  
Ripartizione 2. Programmazione, Controllo e Sistema Informativo/  
2. Abteilung Planung, Steuerung und Informationssystem

Via Piave/Piavestraße 3  
39100 – Bolzano/Bozen

Telefono/Telefon 0471 – 997176 -7184

[www.comune.bolzano.it/www.gemeinde.boze.it](http://www.comune.bolzano.it/www.gemeinde.boze.it)

PEO: 2.0.0@comune.bolzano.it  
PEC: 2.0.0@pec.bolzano.bozen.it

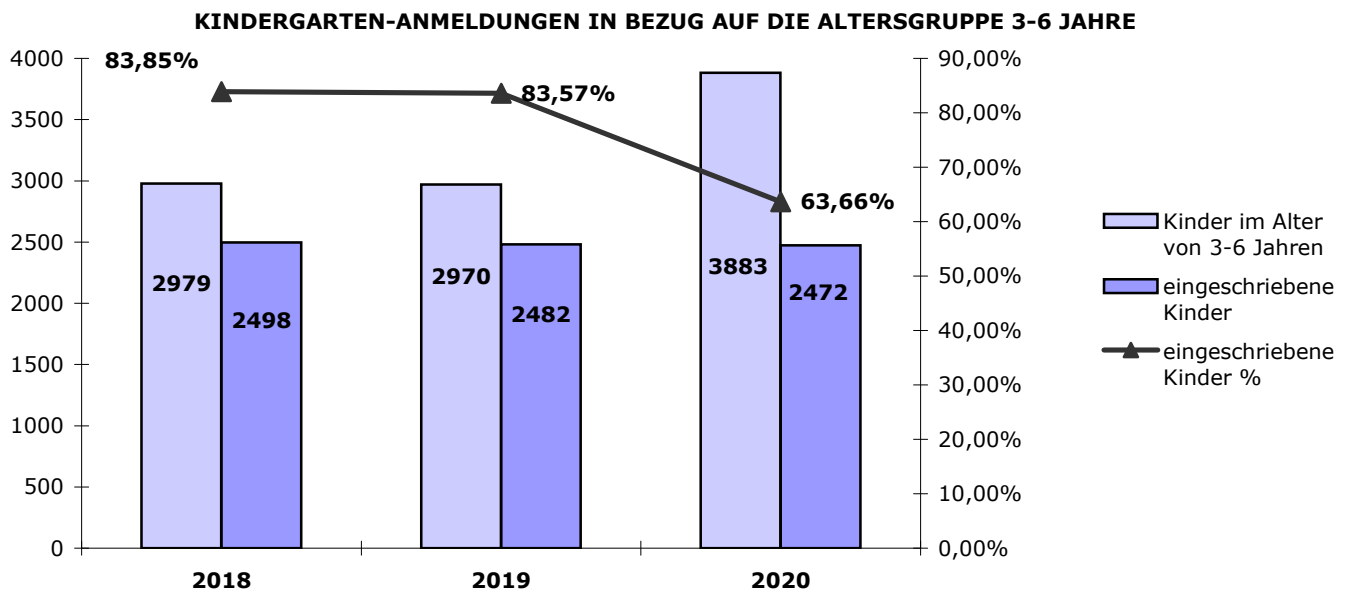
| TÄTIGKEIT   | INDIKATOREN   | 2018              |           | 2019                |           | 2020 <sup>(1)</sup> |           |
|---|---|-------------------|-----------|---------------------|-----------|---------------------|-----------|
|   |   | MENGE             | BETRAG    | MENGE               | BETRAG    | MENGE               | BETRAG    |
| Wettbewerbe und Aufnahmen   | durchgeführte öffentliche Wettbewerbe                       | 14                |           | 18                  |           | 13                  |           |
|   | eingeschriebene Wettbewerbsteilnehmer                       | 230               |           | 503                 |           | 214                 |           |
|   | Teilnehmer  | 113               |           | 261                 |           | 91                  |           |
| Zustellungen  | zugestellte Akten   | 13.023            |           | 14.552              |           | 10.308              |           |
| Meldeamt  | ausgestellte Bescheinigungen                                | 55.492            |           | 57.173              |           | 47.000              |           |
|   | meldeamtliche Eintragungen                                  | 2.902             |           | 3.511               |           | 4.159               |           |
|   | Wohnsitzänderungen  | 7.150             |           | 5.744               |           | 5.511               |           |
| Standesamt  | Staatszugehörigkeitsurkunden                                | 2.332             |           | 1.033               |           | 917                 |           |
| Weiterbildung des Personals   | GvD. 81/2008-Weiterbildungstage pro Bediensteten            | 480               |           | 693                 |           | 380*                |           |
|   | Gesamtstundenzahl Weiterbildung                             | 17.824            |           | 21.062              |           | 16.038*             |           |
|   | Kursteilnehmer  | 4.212             |           | 3.724               |           | 1.827*              |           |
| Öffentlichkeitsarbeit   | Pressekonferenzen   | 120               |           | 166                 |           | 120                 |           |
|   | Pressemitteilungen  | 1.530             |           | 1.270               |           | 1.035               |           |
|   | Video von institutionellem youtube Kanal                    | 11                |           | 68                  |           | 82                  |           |
|   | Videoansichten auf youtube Kanal                            | 5.074             |           | 9.700               |           | 25.323              |           |
|   | Nachrichten veröffentlicht auf der institutionellen Website | 680               |           | 746                 |           | 692                 |           |
|   | aufwendige Graphiken-Brochure                               | 40                |           | 30                  |           | 10                  |           |
| Information und Beratung bezüglich der von der Stadt angebotenen Dienste  | aufgenommene Stadtbewohner                                  | 73.792 (Benutzer) |           | 53.821 (Leistungen) |           | 46.778 (Leistungen) |           |
| Aufenthaltssteuer-Beherbergungsbetriebe   | Beherbergungsbetriebe                                       | 156               |           | 179                 |           | 175                 |           |
|   | Übernachtungen  | 648.257           |           | 654.623             |           | 303.296*            |           |
| ICP/IMU   | Einnahmen aus Steuerhinterziehung und Übertretungen         |                   | 1.743.750 |                     | 3.379.623 |                     | 4.583.359 |
| Kontrolle der Arbeitsstätten und -plätze hinsichtlich der Einhaltung der Bestimmungen über den Arbeitsschutz und die Sicherheit des Personals | Inspektionen am Arbeitsplatz                                | 410               |           | 400                 |           | 275*                |           |
|   | Unfälle   | 44                |           | 34                  |           | 31                  |           |
| Verkehrsunfälle   | Verkehrsunfälle   | 1.429             |           | 1.170               |           | 916                 |           |
| Verkehrserziehungsprojekte  | Verkehrserziehung in Schulen (in Stunden)                   | 615               |           | 600                 |           | 42*                 |           |
| Verwaltung der Geldstrafen - Stadtpolizei   | Fahren unter dem Einfluss: bestätigte Verletzungen          | 62                |           | 58                  |           | 37                  |           |
|   | verwaltete Geldstrafen                                      | 66.125            |           | 66.880              |           | 66.233              |           |

<sup>(1)</sup> Die Indikatoren, die im Jahr 2020 aufgrund der durch Covid-19 verursachten Notsituation reduziert wurden, sind mit \* gekennzeichnet.

| TÄTIGKEIT                | INDIKATOREN                                   | 2018  |        | 2019  |        | 2020 <sup>(1)</sup> |        |
|--------------------------|---|-------|--------|-------|--------|---------------------|--------|
|                          |   | MENGE | BETRAG | MENGE | BETRAG | MENGE               | BETRAG |
| Führung der Kindergärten | Kindergarten-Gebäude                          | 30    |        | 30    |        | 30                  |        |
|                          | Kindergärten in Eigenverwaltung               | 38    |        | 38    |        | 40                  |        |
|                          | Sektionen in italienischer Sprache            | 82    |        | 82    |        | 81                  |        |
|                          | Sektionen in deutscher Sprache                | 35    |        | 34    |        | 34                  |        |
|                          | Sektionen der Kindergärten in Eigenverwaltung | 117   |        | 116   |        | 116                 |        |
|                          | eingeschriebene Benutzer                      | 2.507 |        | 2.511 |        | 2.472               |        |

#### TARIFE KINDERGÄRTEN PRO SCHULJAHR

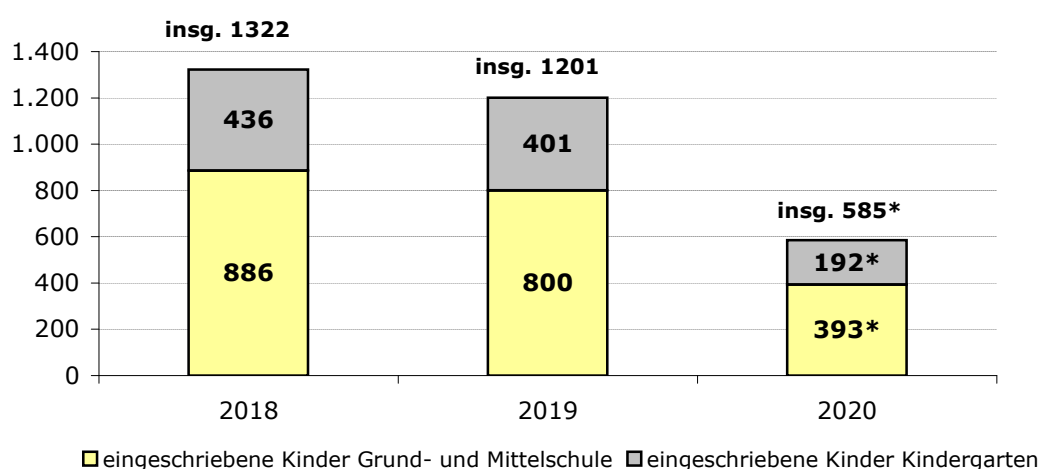
|  | 2017/<br>2018 | 2018/<br>2019 | 2019/<br>2020 |
|--|---------------|---------------|---------------|
| normale Unterweisungstätigkeit                   | € 72,00       | € 72,00       | € 72,00       |
| verlängerte Unterweisungstätigkeit (nach 15 Uhr) | € 102,00      | € 102,00      | € 102,00      |



| TÄTIGKEIT   | INDIKATOREN                     | 2018  |           | 2019  |           | 2020 <sup>(1)</sup> |           |
|---|---------------------------------|-------|-----------|-------|-----------|---------------------|-----------|
|   |                                 | MENGE | BETRAG    | MENGE | BETRAG    | MENGE               | BETRAG    |
| Beiträge und Zuschüsse für Tätigkeiten und Veranstaltungen im Sozialbereich | gewährte Beiträge               | 176   | 1.695.963 | 189   | 1.494.627 | 157                 | 1.438.650 |
| Ermächtigungen und Friedhofskonzessionen                                    | Beisetzungen in Grabnischen     | 1.779 |           | 1.172 |           | 845                 |           |
| Bestattungen  | organisierte Begräbnisse        | 497   |           | 479   |           | 473                 |           |
| Feuerbestattungsdienst  | Leichnahmen der Bewohner        | 1.176 |           | 1.071 |           | 2.590               |           |
|   | Leichnahmen von Nichtansässigen | 1.722 |           | 1.742 |           | 512                 |           |

| TÄTIGKEIT   | INDIKATOREN                     | 2018  |         | 2019  |         | 2020 <sup>(1)</sup> |         |
|---|---------------------------------|-------|---------|-------|---------|---------------------|---------|
|   |                                 | MENGE | BETRAG  | MENGE | BETRAG  | MENGE               | BETRAG  |
| Beiträge und Subventionen   | Musikschulen-gewährte Beiträge  | 9     | 4.790   | 15    | 4.806   | 15                  | 4.356   |
|   | Grundschulen-gewährte Beiträge  | 58    | 438.958 | 49    | 402.173 | 48                  | 331.132 |
|   | Mittelschulen-gewährte Beiträge | 39    | 211.403 | 32    | 217.027 | 33                  | 215.016 |
| Beiträge und Subventionen für bereichsspezifische Tätigkeiten und Veranstaltungen | gewährte Beiträge               | 46    | 5.320   | 28    | 2.700   | 2                   | 3.900   |
| Beiträge und Subventionen – Freizeit  | gewährte Beiträge               | 43    | 119.500 | 50    | 260.450 | 49                  | 258.200 |
| Customer satisfaction – Sommerferien für Kinder im Vorschulalter, Kinderferien    | Zufriedenheitsgrad der Nutzer   | 8,9   |         | 8,3   |         | 8,3                 |         |

### KINDERFERIEN - EINGESCHRIEBENE BENUTZER



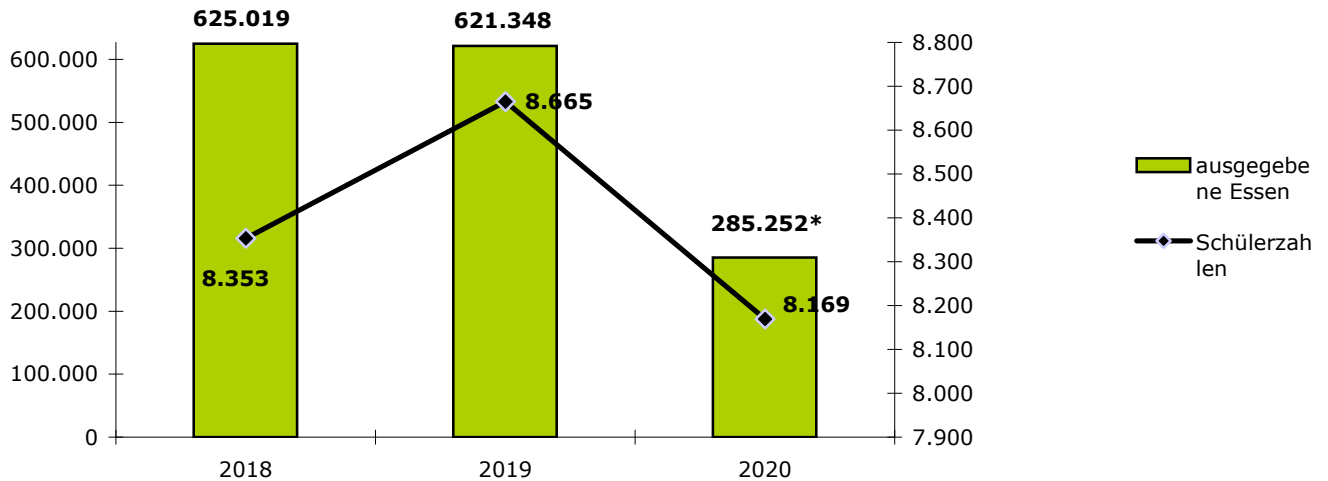
### TARIFE KINDERFERIEN

| Ansässige, eine Woche           |  | 2017     | 2018     | 2019     |
|---------------------------------|--|----------|----------|----------|
| Teilnahme von 1 Kind            |  | € 49,00  | € 49,00  | € 49,00  |
| Teilnahme von 2 Kinder zugleich |  | € 82,00  | € 82,00  | € 82,00  |
| Teilnahme von 3 Kinder zugleich |  | € 103,00 | € 103,00 | € 103,00 |
| Nicht Ansässige, eine Woche     |  | 2017     | 2018     | 2019     |
| Teilnahme von 1 Kind            |  | € 98,00  | € 98,00  | € 98,00  |
| Teilnahme von 2 Kinder zugleich |  | € 164,00 | € 164,00 | € 164,00 |
| Teilnahme von 3 Kinder zugleich |  | € 206,00 | € 206,00 | € 206,00 |

Nur für Besitzer der "Family +" Karte (und nur für Familien mit 3 oder mehr Kinder) der Gemeinde Bozen - Amt für Familie, Frau und Jugend - ist eine Ermäßigung von 20% auf die Anmeldung von ein Kind vorgesehen.

| TÄTIGKEIT        | INDIKATOREN  | 2018  |           | 2019  |           | 2020 <sup>(1)</sup> |            |
|------------------|--|-------|-----------|-------|-----------|---------------------|------------|
|                  |  | MENGE | BETRAG    | MENGE | BETRAG    | MENGE               | BETRAG     |
| Schulverpflegung | Schulausspeisungen   | 21    |           | 22    |           | 22                  |            |
|                  | Ausgaben für Vergabe mit Verfahren auf europäischer Ebene      |       | 3.227.999 |       | 3.269.971 |                     | 1.686.404* |
|                  | Gebühren Einnahmen   |       | 1.806.186 |       | 1.789.814 |                     | 812.540*   |
|                  | Beitrag der Provinz zu den Kosten für den Betrieb des Dienstes |       |           |       |           |                     | 1.491.746  |
|                  |  |       |           |       |           |                     |            |

#### SCHULVERPFLUGUNG - Verhältnis des ausgegebenen Essen zu den Nutzern



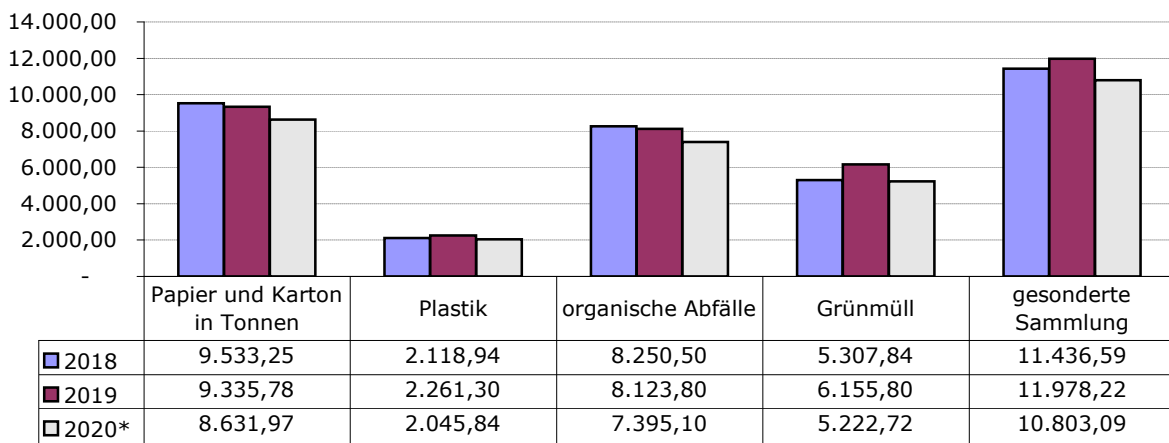
Öffnungszeit der Schulverpflegung - Schuljahr 2019/2020: **109 Tage** (von Montag bis Freitag). Vom 05.03.2020 bis zum Ende des Schuljahres (12. Juni) Schließung aller Schulen aufgrund der Notsituation.

| TÄTIGKEIT   | INDIKATOREN  | 2018    |           | 2019    |           | 2020 <sup>(1)</sup> |           |
|---|--|---------|-----------|---------|-----------|---------------------|-----------|
|   |  | MENGE   | BETRAG    | MENGE   | BETRAG    | MENGE               | BETRAG    |
| Meer-, See-, Berg- und Kuraufenthalte für Senioren                          | genehmigte Gesuche für Meeresaufenthalte   | 547     |           | 547     |           | 138*                |           |
|   | Zufriedenheitsgrad der Nutzer  | 9,3     |           | 9,1     |           | 8,7                 |           |
| Beiträge, Subventionen und Schirmherrschaften im kulturellen Bereich        | gewährte Beiträge <sup>(2)</sup>   | 149     | 4.237.418 | 160     | 4.308.630 | 163                 | 4.688.650 |
| Organisation von Aufführungen/ Schauspielen und kulturellen Veranstaltungen | kulturelle Veranstaltungen direkt organisierte oder von der Gemeinde gesponserte           | 244     |           | 224     |           | 200                 |           |
| Tagungen  | Besucher   | 12.171  |           | 15.963  |           | 5.655*              |           |
| Veranstaltungen und befristete Ausstellungen -                              | Öffnungszeiten (in Tagen)  | 310     |           | 309     |           | 210*                |           |
| Bibliotheken, Mediatheken und Zeitschriftensammlungen                       | Gesamtanzahl der in Bibliotheken, Mediatheken und Zeitschriftensammlungen verwahrten Werke | 465.870 |           | 477.360 |           | 485.738             |           |
|   | Leihen Bibliotheken, Zeitschriftensammlungen und audiovisuelle Medien                      | 146.684 |           | 143.986 |           | 83.837*             |           |

(2) finanzielle Unterstützung von Kultureinrichtungen, Stiftungen und Kulturvereinen, Stiftung Gustav Mahler, Mitgliedsbeitrag Festival Bozen

| TÄTIGKEIT                           | INDIKATOREN  | 2018   |        | 2019   |        | 2020 <sup>(1)</sup> |        |
|-------------------------------------|--|--------|--------|--------|--------|---------------------|--------|
|                                     |  | MENGE  | BETRAG | MENGE  | BETRAG | MENGE               | BETRAG |
| Bauaufsicht                         | ausgestellte Bewohnbarkeitsbescheinigungen                               | 681    |        | 767    |        | 627                 |        |
|                                     | vor Ort überprüfte Genehmigungen und Ermächtigungen                      | 350    |        | 373    |        | 343                 |        |
|                                     | wegen nicht übereinstimmende Bauten ausgestellte Strafen und Anordnungen | 16     |        | 21     |        | 20                  |        |
| Fahrradmobilität: Ausbau des Netzes | Verlängerung der Fahrradwege zum 31/12 in km                             | 53,5   |        | 54,1   |        | 55,5                |        |
| Öffentliche Beleuchtung             | installierte Straßenlaternen   | 10.300 |        | 10.350 |        | 10.395              |        |

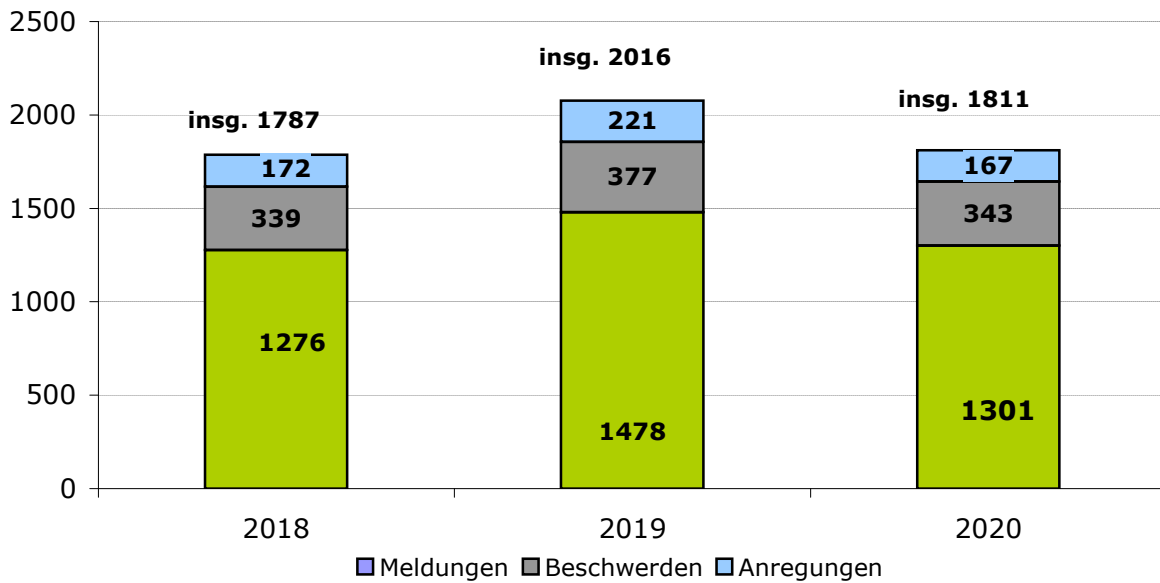
### MÜLLSAMMLUNG (in Tonnen)



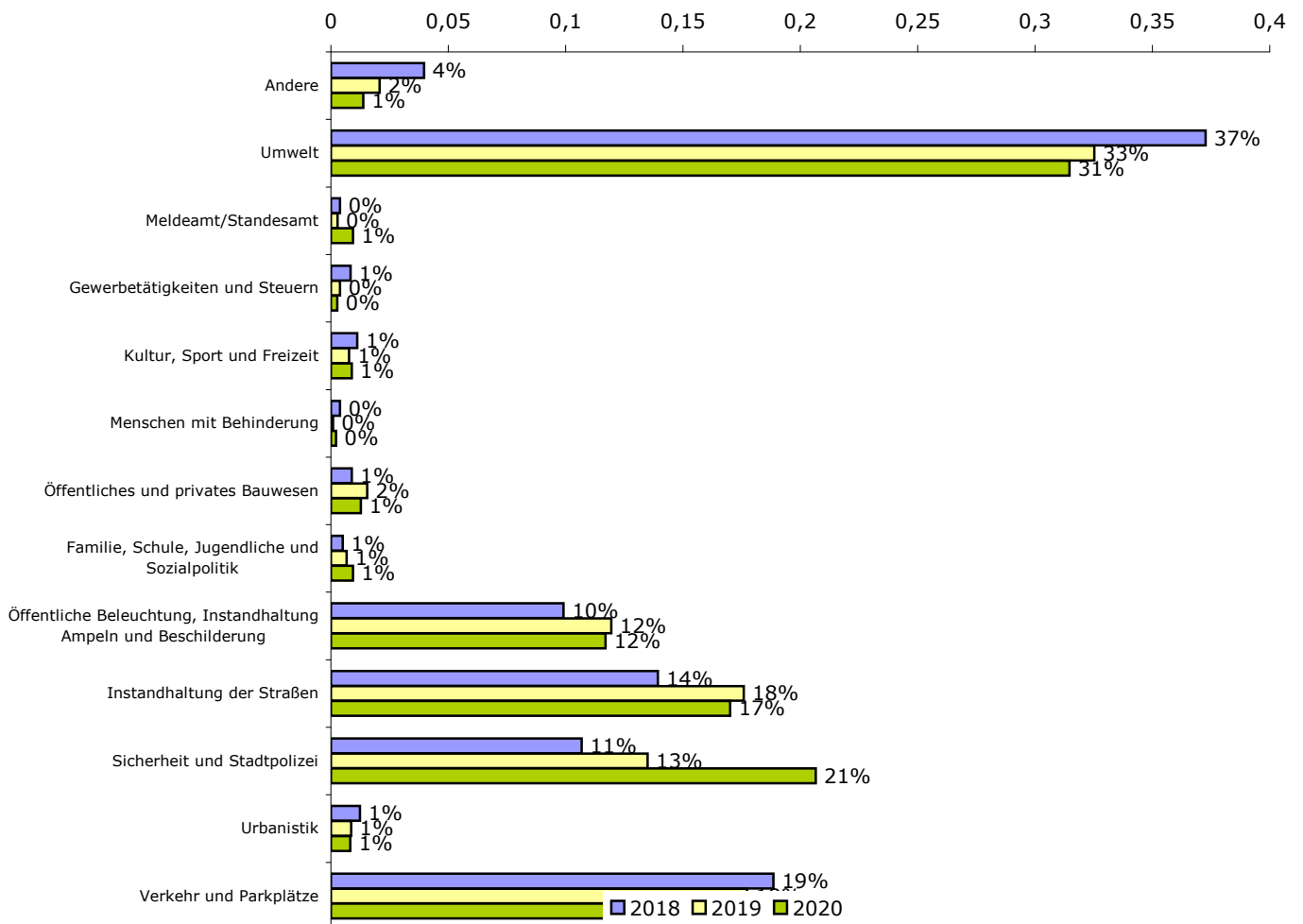
| TÄTIGKEIT   | INDIKATOREN   | 2018  |         | 2019  |         | 2020 <sup>(1)</sup> |         |
|---|---|-------|---------|-------|---------|---------------------|---------|
|   |   | MENGE | BETRAG  | MENGE | BETRAG  | MENGE               | BETRAG  |
| Ordentliche und außerordentliche Instandhaltung der Parkanlagen, der Gärten, der Promenaden, der öffentlichen Grünflächen, des Baumbestandes der Straßen und Plätze, der Wälder innerhalb und außerhalb des Stadtbereiches <sup>(3)</sup> | Baumbestand   |       |         |       |         | 13.156              |         |
|   | blühende Pflanzen (Pflanzungen/Jahr)                              |       |         |       |         | 46.550              |         |
|   | neu angelegte Grünflächen (m²)                                    |       |         |       |         | 700                 |         |
|   | öffentliche Grünanlagen: instandgehaltene Quadratmeter            |       |         |       |         | 1.202.961           |         |
| Maßnahmen in geologischer, umweltmäßiger, geotechnischer, geomorphologischer, pedologischer und hydrogeologischer Hinsicht  | Lokalausweise zur Überprüfung und Kontrolle der Ordnungsmaßnahmen | 149   |         | 171   |         | 234                 |         |
| Finanzierungen im Bereich des Brand- und Zivilschutzes  | gewährte Beiträge   | 17    | 157.300 | 18    | 158.600 | 18                  | 170.400 |

<sup>(3)</sup> Seit 2020 ist eine neue Datenbank in Betrieb, die die Messungen der öffentlichen Grünflächen verbessert hat, die in den Vorjahren erhobenen Daten sind daher nicht vergleichbar.

## ART DER MELDUNGEN 2018-2019-2020

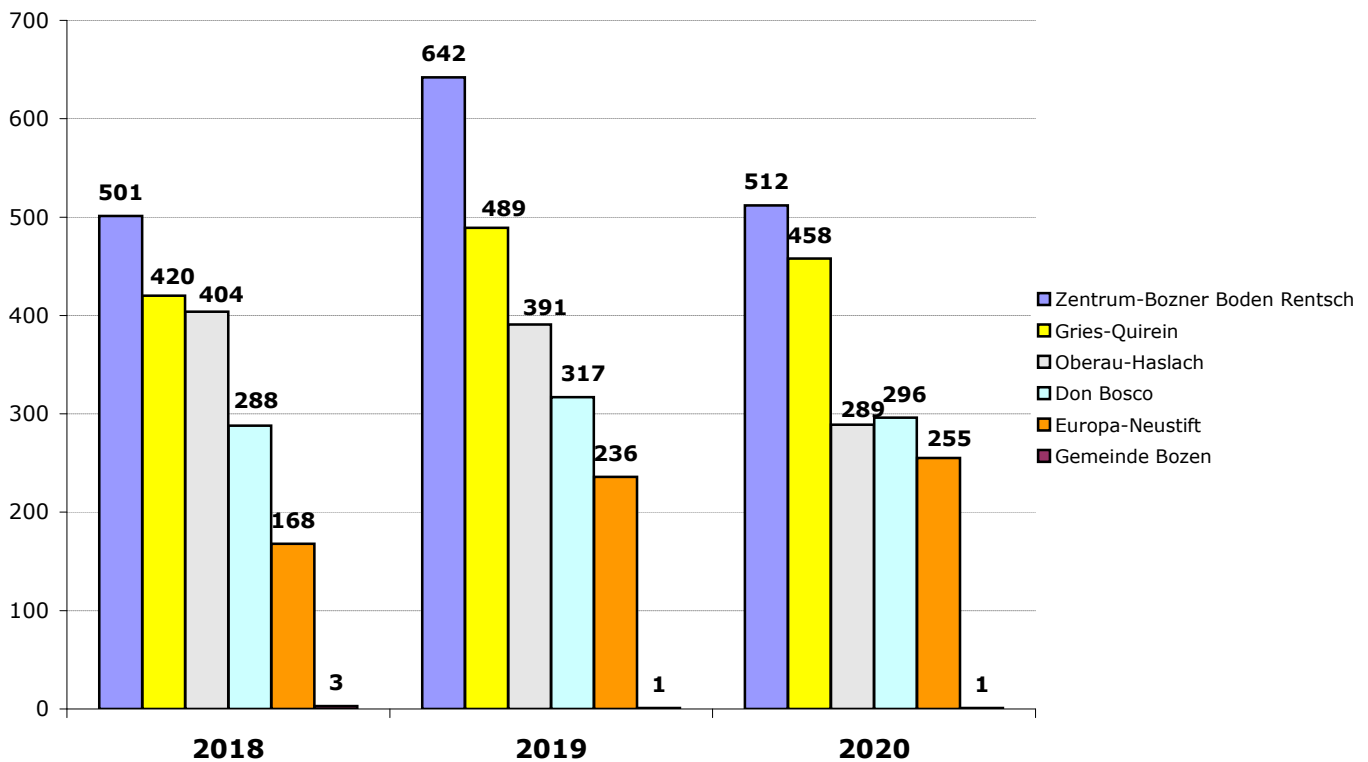


## ANZAHL DER MELDUNGEN NACH MELDUNGSART 2018-2019-2020

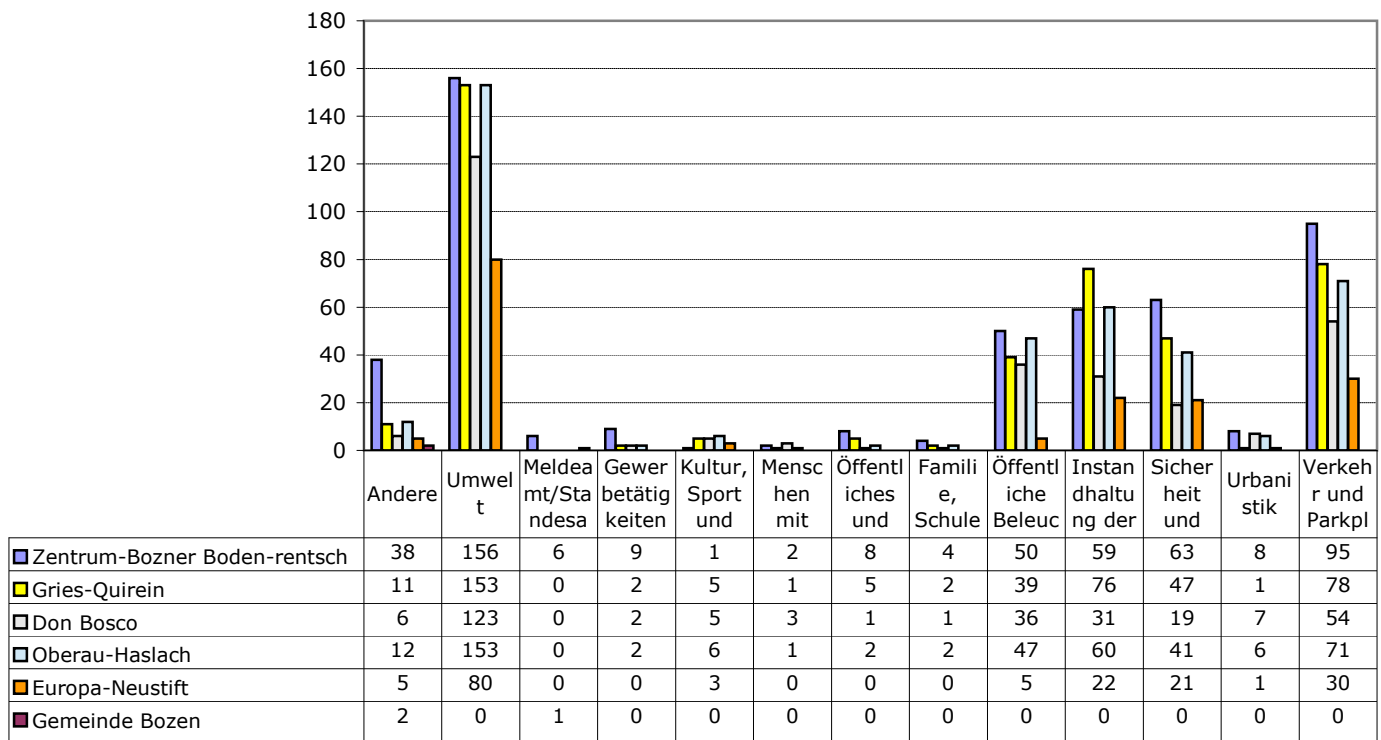




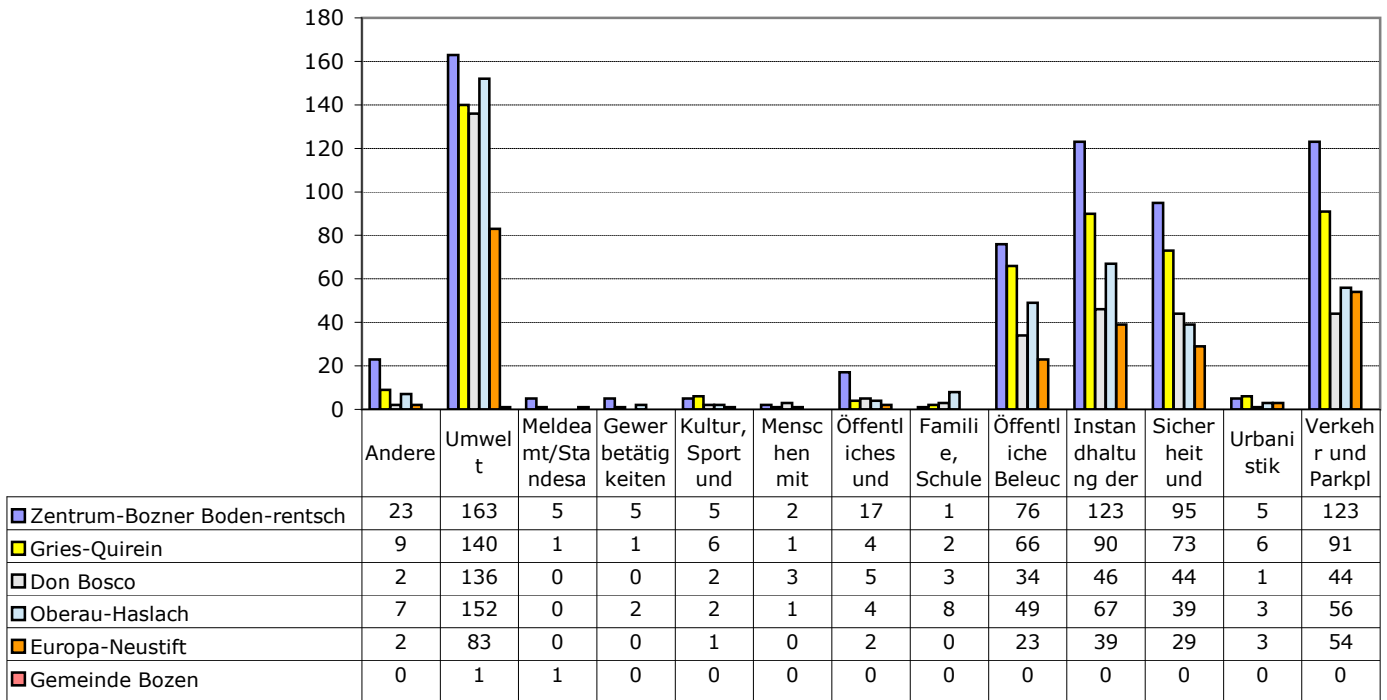
## ANZAHL DER MELDUNGEN NACH STADTVIERTELN 2018-2019-2020



## ANZAHL DER MELDUNGEN 2018 NACH STADTVIERTELN



## ANZAHL DER MELDUNGEN 2019 NACH STADTVIERTELN



## ANZAHL DER MELDUNGEN 2020 NACH STADTVIERTELN

