



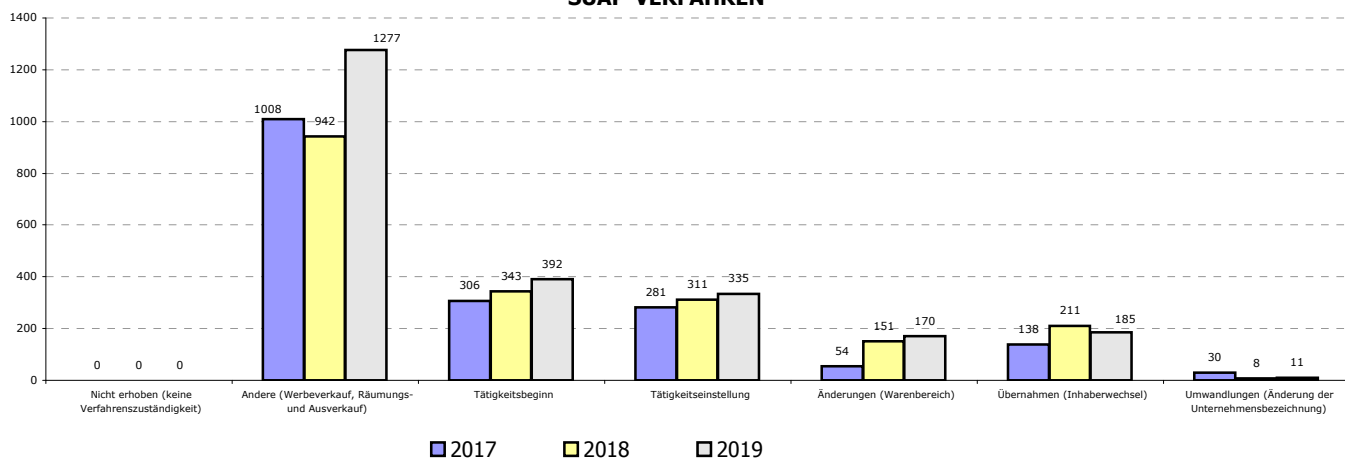
Città di Bolzano  
Stadt Bozen

# STATISTISCHE DATEN

## 2019

TÄTIGKEIT	INDIKATOREN	2017	BETRAG	2018	BETRAG	2019	BETRAG
		MENGE		MENGE		MENGE	
Wettbewerbe und Aufnahmen	durchgeführte öffentliche Wettbewerbe	5		14		18	
	eingeschriebene Wettbewerbsteilnehmer	96		230		503	
	Teilnehmer	35		113		261	
Zustellungen	zugestellte Akten	12.878		13.023		14.552	
Meldeamt	ausgestellte Bescheinigungen	36.078		55.492		57.173	
	meldeamtliche Eintragungen	3.623		2.902		3.511	
	Wohnsitzänderungen	6.254		7.150		5.744	
Standesamt	Staatszugehörigkeitsurkunden	6.856		2.332		1.033	
Weiterbildung des Personals	GvD. 81/2008-Weiterbildungstage pro Bediensteten	383		480		693	
	Gesamtstundenzahl Weiterbildung	27.430		17.824		21.062	
	Kursteilnehmer	2.355		4.212		3.724	
Öffentlichkeitsarbeit	Pressekonferenzen	180		120		166	
	Pressemitteilungen	2.020		1.530		1.270	
	Video von institutionellem youtube Kanal	24		11		68	
	Nachrichten veröffentlicht auf der institutionellen Website	682		680		746	
	aufwendige Graphiken-Brochure			40		30	
Information und Beratung bezüglich der von der Stadt angebotenen Dienste	aufgenommene Stadtbewohner	54.500 (Leistungen)		73.792 (Benutzer)		53.821 (Leistungen)	
Aufenthaltssteuer-Beherbergungsbetriebe	Beherbergungsbetriebe	158		156		179	
	Übernachtungen	631.925		648.257		654.623	
ICP/IMU	Einnahmen aus Steuerhinterziehung und Übertretungen		5.005.562		1.743.750		3.379.623
Kontrolle der Arbeitsstätten und -plätze hinsichtlich der Einhaltung der Bestimmungen über den Arbeitsschutz und die Sicherheit des Personals	Inspektionen am Arbeitsplatz	415		410		400	
	Unfälle	52		44		34	
Verkehrsunfälle	Verkehrsunfälle	1.372		1.429		1.170	
Verkehrserziehungsprojekte	Verkehrserziehung in Schulen (in Stunden)	610		615		600	
Verwaltung der Geldstrafen - Stadtpolizei	Fahren unter dem Einfluss: bestätigte Verletzungen	57		62		58	
	verwaltete Geldstrafen	72.599		66.125		66.880	
Ermächtigungen und Lizenzen	Genehmigungen für Veranstaltungen	546		554		671	

# SUAP-VERFAHREN

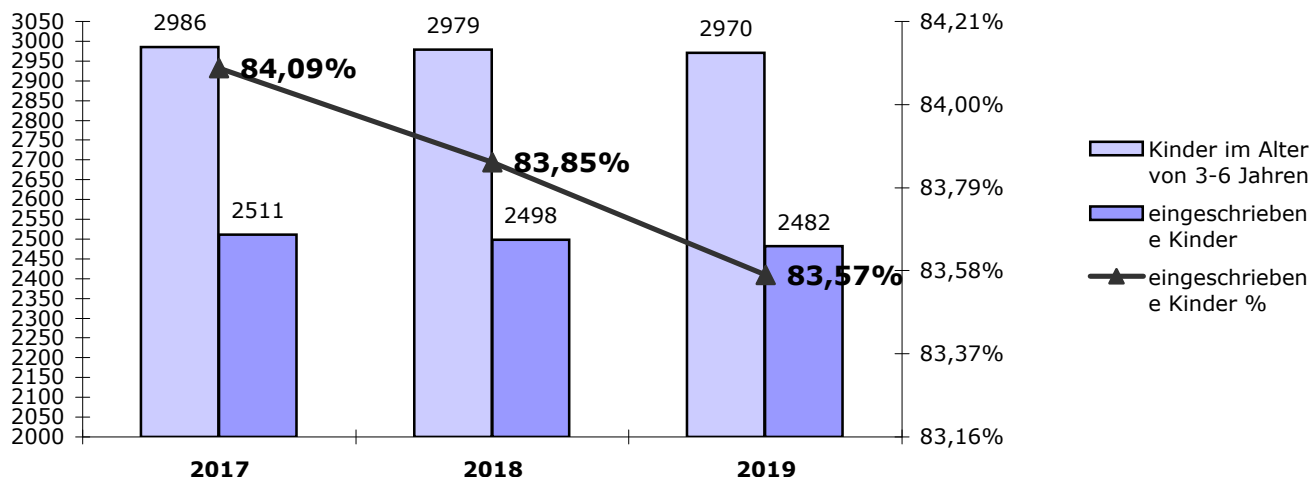


TÄTIGKEIT	INDIKATOREN	2017		2018		2019	
		MENGE	BETRAG	MENGE	BETRAG	MENGE	BETRAG
Führung der Kindergärten	Kindergarten-Gebäude	31		30		30	
	Kindergärten in Eigenverwaltung	38		38		38	
	Sektionen in italienischer Sprache	85		82		82	
	Sektionen in deutscher Sprache	32		35		34	
	Sektionen der Kindergärten in Eigenverwaltung	117		117		116	
	eingeschriebene Benutzer	2.498		2.507		2.511	

## TARIFE KINDERGÄRTEN PRO SCHULJAHR

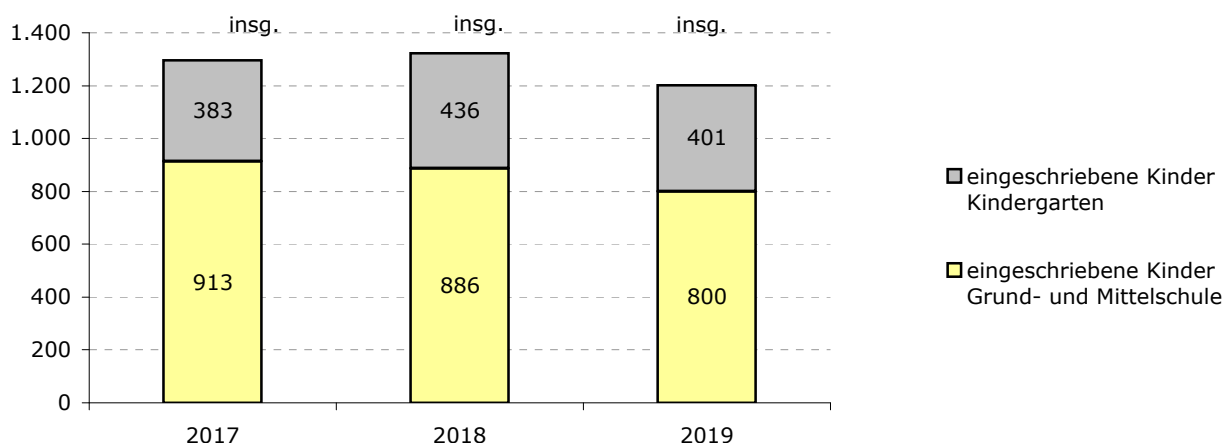
	2016/ 2017	2017/ 2018	2018/ 2019
normale Unterweisungstätigkeit	€ 72,00	€ 72,00	€ 72,00
verlängerte Unterweisungstätigkeit (nach 15 Uhr)	€ 102,00	€ 102,00	€ 102,00

## KINDERGARTEN-ANMELDUNGEN IN BEZUG AUF DIE ALTERSGRUPPE 3-6 JAHRE



TÄTIGKEIT	INDIKATOREN	2017		2018		2019	
		MENGE	BETRAG	MENGE	BETRAG	MENGE	BETRAG
Beiträge und Zuschüsse für Tätigkeiten und Veranstaltungen im Sozialbereich	gewährte Beiträge	165	1.620.845	176	1.695.963	189	1.494.627
Ermächtigungen und Friedhofskonzessionen	Beisetzungen in Grabnischen	1.509		1.779		1.172	
Bestattungen	organisierte Begräbnisse	428		497		479	
Feuerbestattungsdienst	Leichnahmen der Bewohner	1.092		1.176		1.071	
	Leichnahmen von Nichtansässigen	1.591		1.722		1.742	
Beiträge und Subventionen – Musikschulen	gewährte Beiträge	7	7.470	9	4.790	15	4.806
Beiträge und Subventionen – Grundschulen	gewährte Beiträge	54	433.403	58	438.958	49	402.173
Beiträge und Subventionen – Mittelschulen	gewährte Beiträge	38	229.298	39	211.403	32	217.027
Beiträge und Subventionen für bereichsspezifische Tätigkeiten und Veranstaltungen	gewährte Beiträge	67	13.800	46	5.320	28	2.700
Beiträge und Subventionen – Freizeit	gewährte Beiträge	45	119.830	43	119.500	50	260.450
Customer satisfaction – Sommerferien für Kinder im Vorschulalter, Kinderferien	Zufriedenheitsgrad der Nutzer	8,9		8,9		8,3	
Sommerferien für Kinder im Vorschulalter, Kinderferien	eingeschriebene Kinder Grund- und Mittelschule	844		915		895	
	eingeschriebene Kinder Kindergarten	422		406		370	

### KINDERFERIEN - EINGESCHRIEBENE BENUTZER



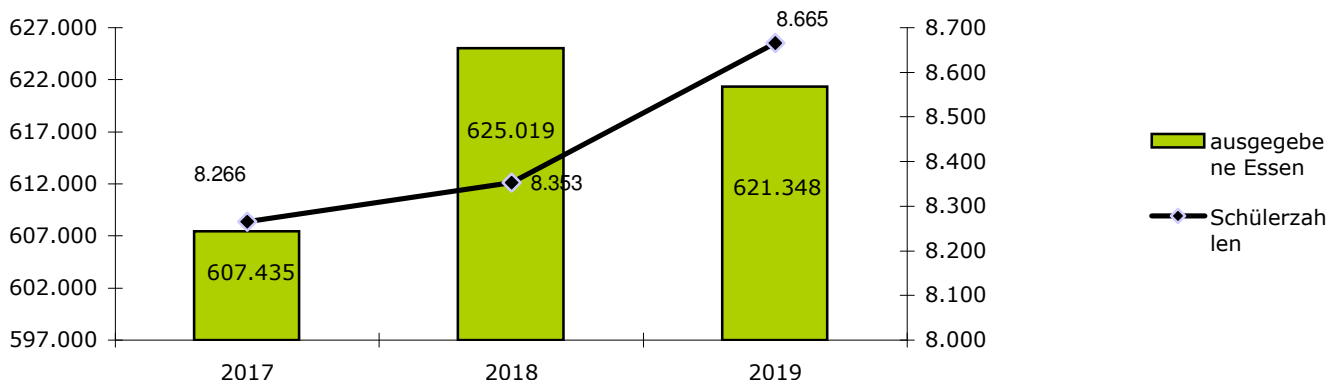
### TARIFE KINDERFERIEN

Ansässige, eine Woche		2017	2018	2019
Teilnahme von 1 Kind		€ 49,00	€ 49,00	€ 49,00
Teilnahme von 2 Kinder zugleich		€ 82,00	€ 82,00	€ 82,00
Teilnahme von 3 Kinder zugleich		€ 103,00	€ 103,00	€ 103,00
Nicht Ansässige, eine Woche		2017	2018	2019
Teilnahme von 1 Kind		€ 98,00	€ 98,00	€ 98,00
Teilnahme von 2 Kinder zugleich		€ 164,00	€ 164,00	€ 164,00
Teilnahme von 3 Kinder zugleich		€ 206,00	€ 206,00	€ 206,00

Nur für Besitzer der "Family +" Karte (und nur für Familien mit 3 oder mehr Kinder) der Gemeinde Bozen - Amt für Familie, Frau und Jugend - ist eine Ermäßigung von 20% auf die Anmeldung von ein Kind vorgesehen.

TÄTIGKEIT	INDIKATOREN	2017		2018		2019	
		MENGE	BETRAG	MENGE	BETRAG	MENGE	BETRAG
Schulverpflegung	Schulausspeisungen	21		21		22	
	Ausgaben für Vergabe mit Verfahren auf europäischer Ebene		3.071.586		3.227.999		3.269.971
	ausgegebene Essen	618.709					
	Gebühren Einnahmen		1.718.010		1.806.186		1.789.814

### SCHULVERPFLÉGUNG - Verhältnis des ausgegebenen Essen zu den Nutzern



### SCHULVERPFLÉGUNG-Tage

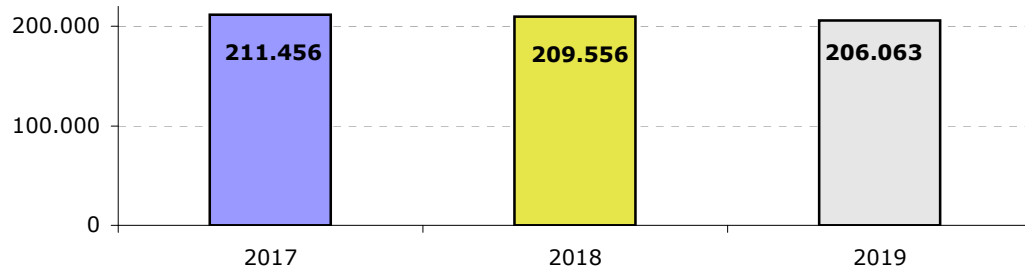
	1	2	3	4	5	INSG. EINGESCHR. EBENE
<b>SCHÜLERZAHLUNG</b>						
<b>Grundschule</b>	428	1.849	477	503	1.994	<b>5.251</b>
<b>Mittelschule</b>	1.025	708	272	153	145	<b>2.303</b>
<b>Oberschule</b>	203	694	153	36	25	<b>1.111</b>
	<b>1.656</b>	<b>3.251</b>	<b>902</b>	<b>692</b>	<b>2.164</b>	<b>8.665</b>

Öffnungszeit der Schulverpflegung - Schuljahr 2018/2019: **175 Tage** (von Montag bis Freitag)

TÄTIGKEIT	INDIKATOREN	2017		2018		2019	
		MENGE	BETRAG	MENGE	BETRAG	MENGE	BETRAG
Meer-, See-, Berg- und Kuraufenthalte für Senioren	genehmigte Gesuche für Meeresaufenthalte	509		547		547	
	Zufriedenheitsgrad der Nutzer	9,3		9,3		9,1	
Beiträge, Subventionen und Schirmherrschaften im kulturellen Bereich	gewährte Beiträge	155	4.488.020	149	4.237.418	160	4.308.630
Organisation von Aufführungen/ Schauspielen und kulturellen Veranstaltungen	kulturelle Veranstaltungen direkt organisierte oder von der Gemeinde gesponserte	275		244		224	
Tagungen	Besucher	13.421		12.171		15.963	
Veranstaltungen und befristete Ausstellungen -	Öffnungszeiten (in Tagen)	312		310		309	
Bibliotheken, Mediatheken und Zeitschriftensammlungen	Gesamtanzahl der in Bibliotheken, Mediatheken und Zeitschriftenräumen verwahrten Werke	455.000		465.870		477.360	
	Leihen Bibliotheken, Zeitschriftensammlungen und audiovisuelle Medien	147.136		146.684		143.986	
Beiträge, Subventionen und Schirmherrschaften im sportlichen Bereich	gewährte Beiträge	132	261.500	131	305.450	138	370.000

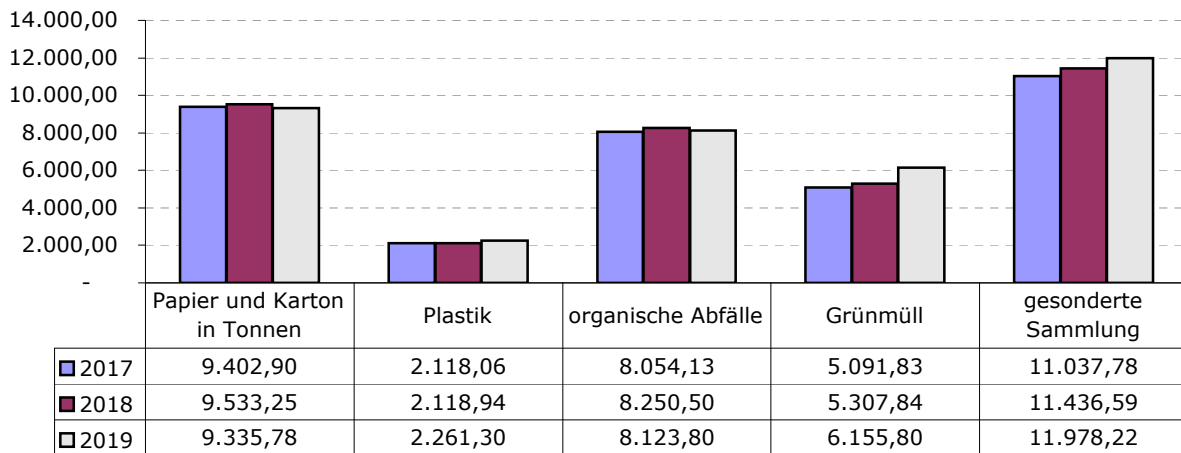
(1) finanzielle Unterstützung von Kultureinrichtungen, Stiftungen und Kulturvereinen, Stiftung Gustav Mahler, Mitgliedsbeitrag Festival Bozen

## LIDO/HALLENBAD - BENUTZERZAHLEN



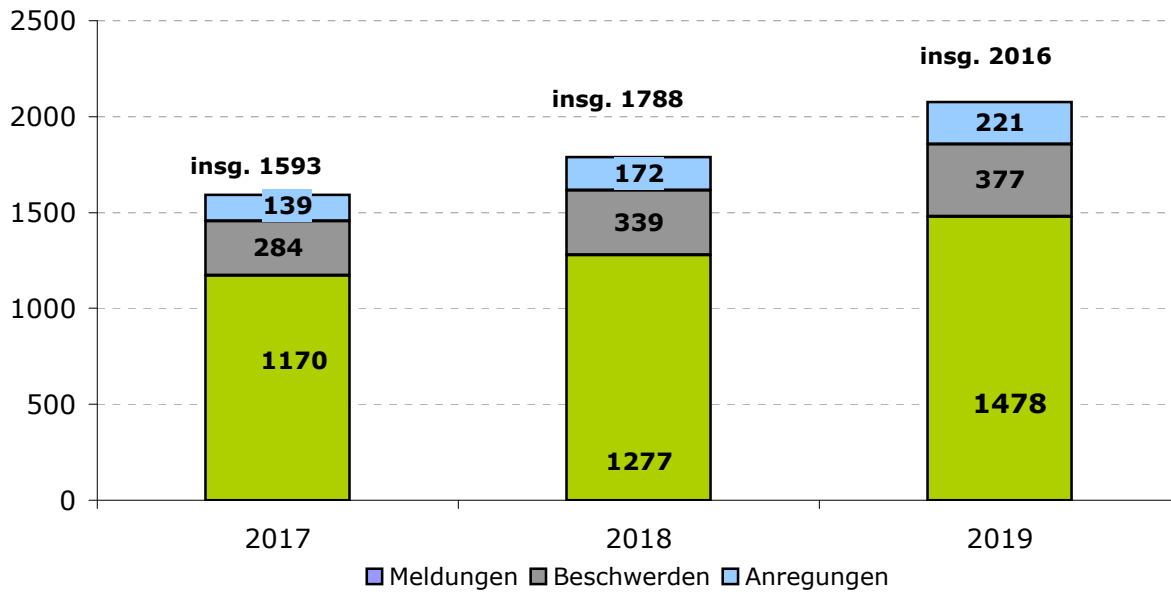
TÄTIGKEIT	INDIKATOREN	2017		2018		2019	
		MENGE	BETRAG	MENGE	BETRAG	MENGE	BETRAG
Bauaufsicht	ausgestellte Bewohnbarkeitsbescheinigungen	590		681		767	
	vor Ort überprüfte Genehmigungen und Ermächtigungen	239		350		373	
	wegen nicht übereinstimmende Bauten ausgestellte Strafen und Anordnungen	17		16		21	
Fahrradmobilität: Ausbau des Netzes	Verlängerung der Fahrradwege zum 31/12 in km	52,4		53,5		54,1	
Öffentliche Beleuchtung	installierte Straßenlaternen	10.830		10.300		10.350	

## MÜLLSAMMLUNG (in Tonnen)

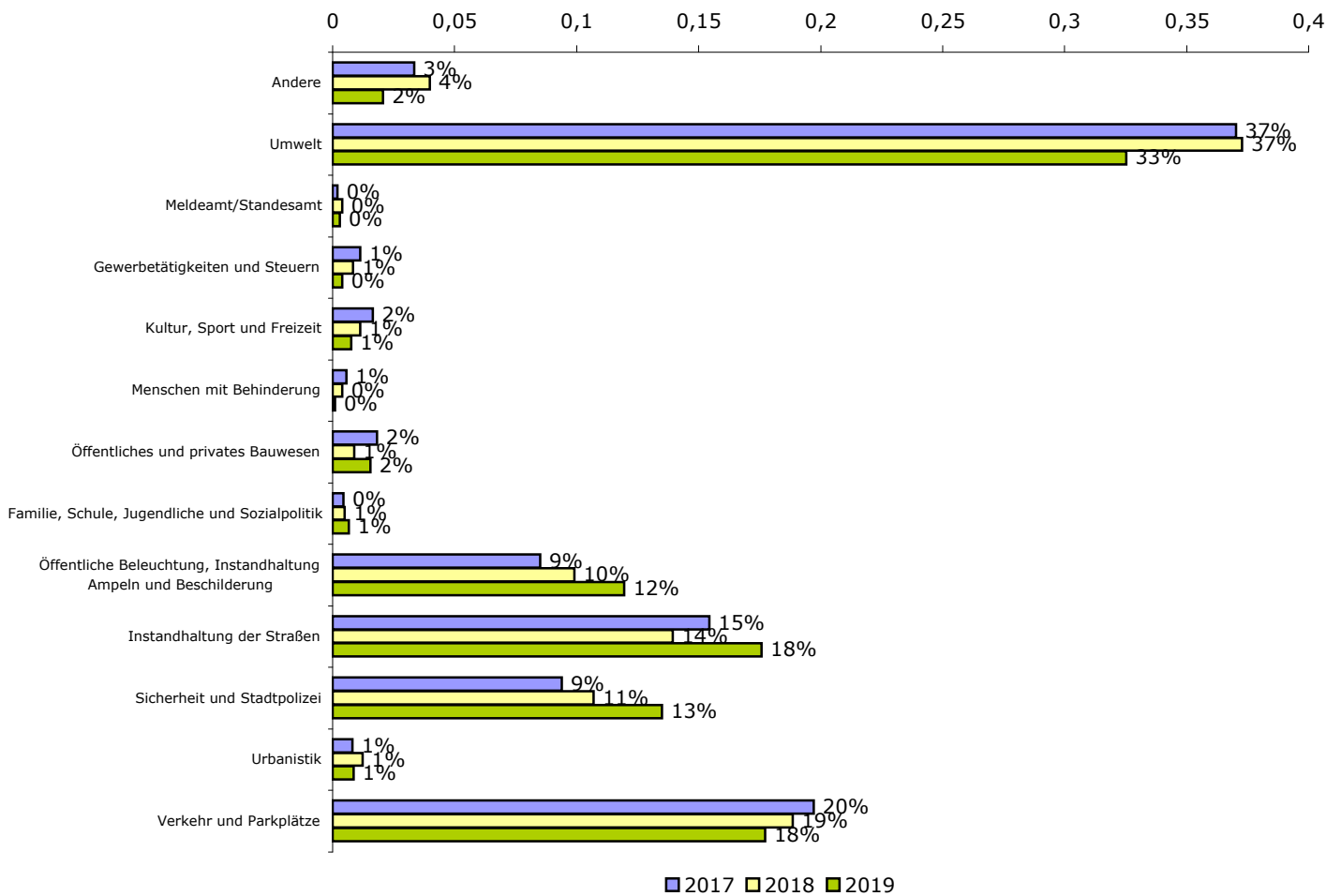


TÄTIGKEIT	INDIKATOREN	2017		2018		2019	
		MENGE	BETRAG	MENGE	BETRAG	MENGE	BETRAG
Ordentliche und außerordentliche Instandhaltung der Parkanlagen, der Gärten, der Promenaden, der öffentlichen Grünflächen, des Baumbestandes der Straßen und Plätze, der Wälder innerhalb und Maßnahmen in geologischer, umweltmäßiger, geotechnischer, geomorphologischer, pedologischer und hydrogeologischer Hinsicht	Baumbestand	13.059		13.084		13.156	
	blühende Pflanzen (Pflanzungen/Jahr)	60.000		58.880		50.000	
	neu angelegte Grünflächen (m²)	1.400		3.590		8.554	
	öffentliche Grünanlagen: instandgehaltene Quadratmeter	1.262.000		1.265.600		1.274.154	
	Lokalausweise zur Überprüfung und Kontrolle der Ordnungsmaßnahmen	328		149		171	
Finanzierungen im Bereich des Brand- und Zivilschutzes	gewährte Beiträge	21	171.500	17	157.300	18	158.600

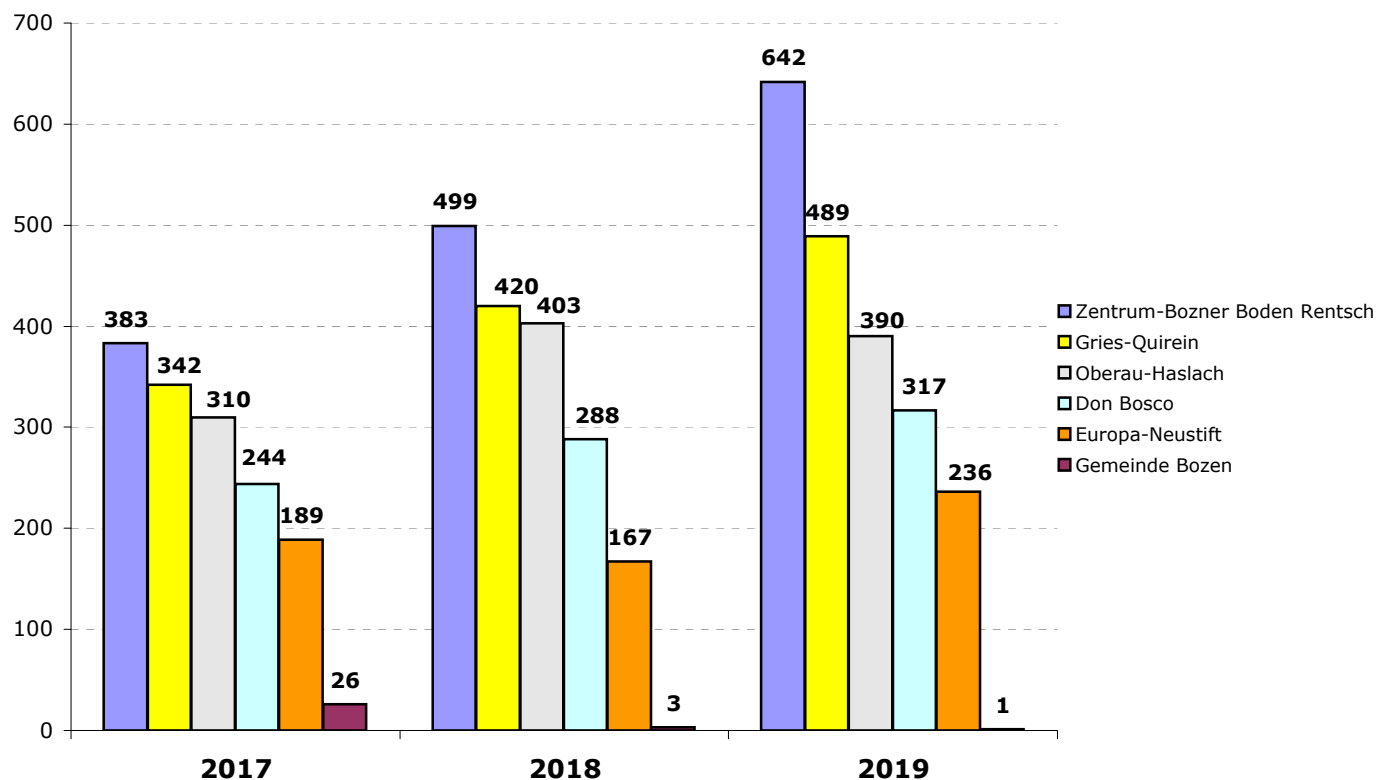
## ART DER MELDUNGEN



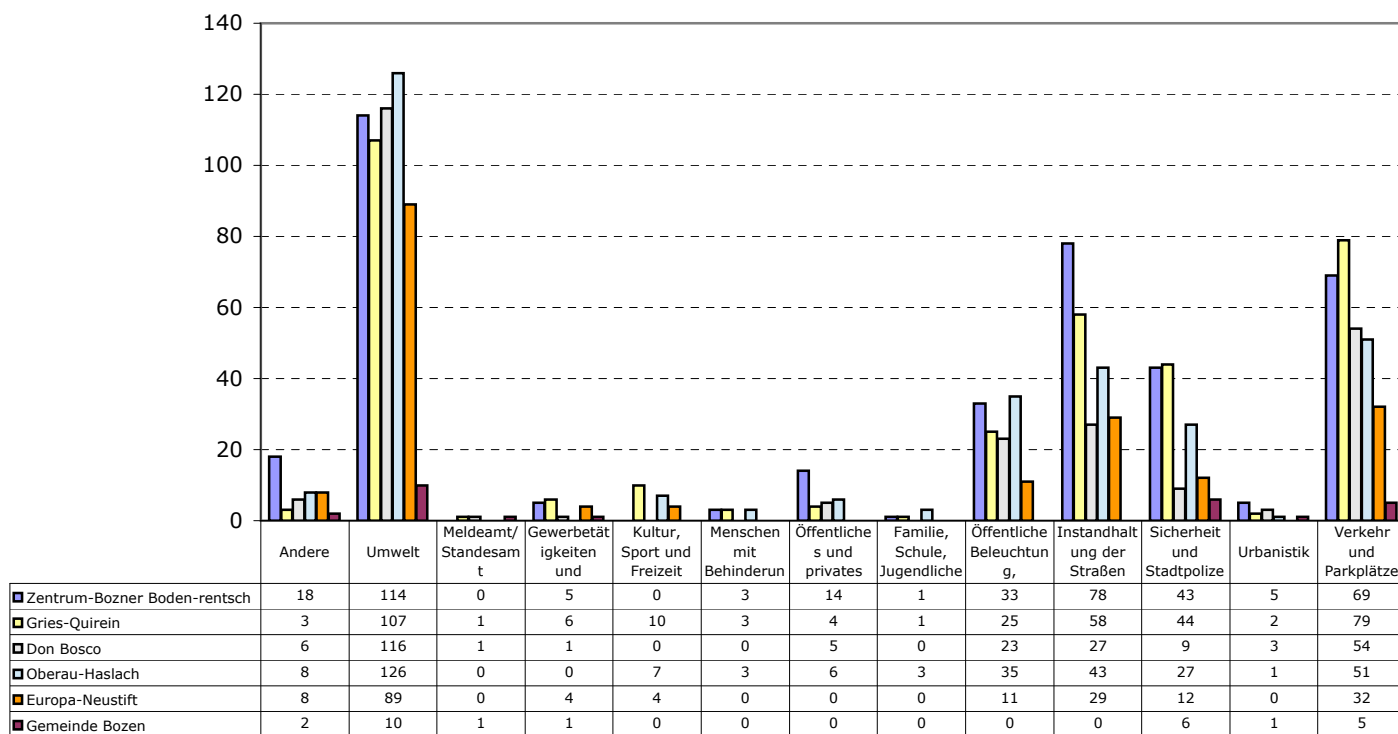
## ANZAHL DER MELDUNGEN NACH MELDUNGSART



## ANZAHL DER MELDUNGEN NACH STADTVIERTELN 2017-2018-2019

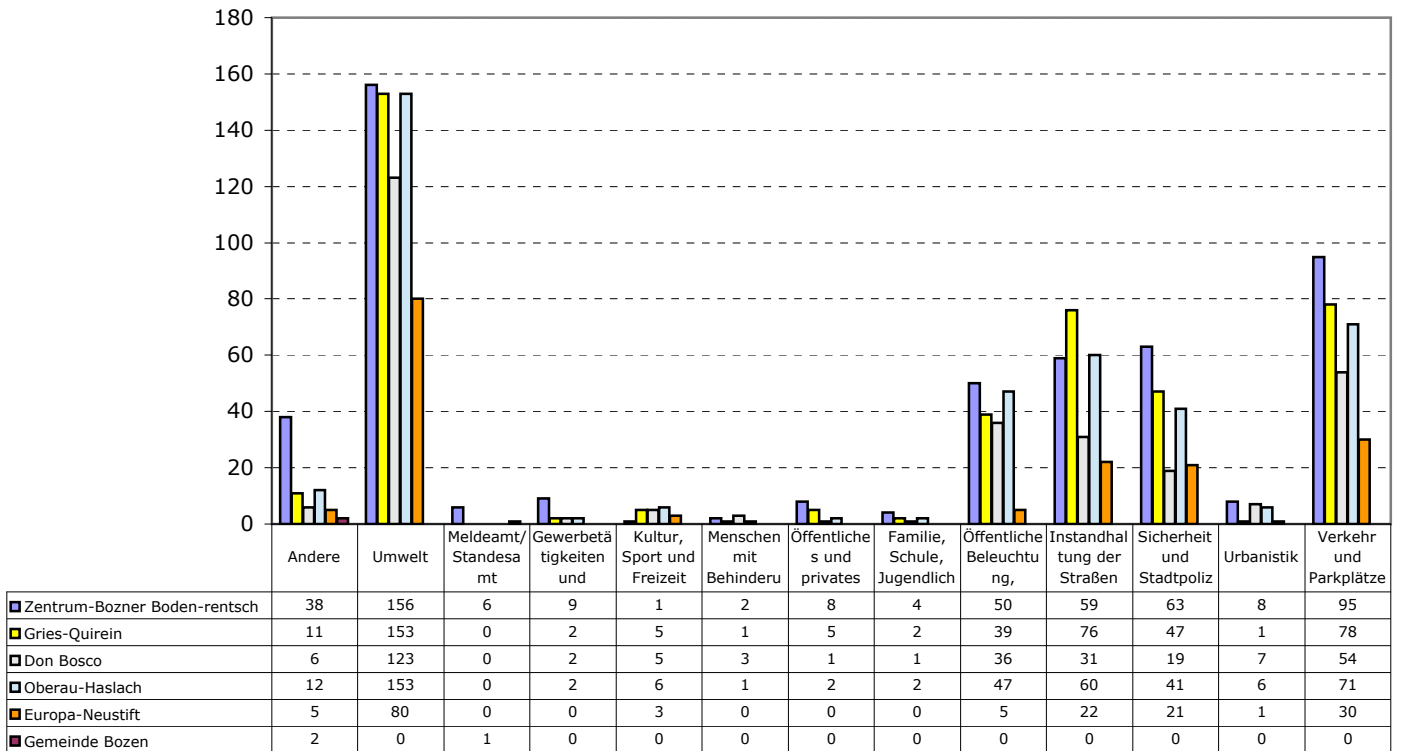


## 2017 ANZAHL DER MELDUNGEN NACH STADTVIERTELN





## 2018 ANZAHL DER MELDUNGEN NACH STADTVIERTELN



## 2019 ANZAHL DER MELDUNGEN NACH STADTVIERTELN

