



Città di Bolzano
Stadt Bozen

STATISTISCHE DATEN

2023

ANMERKUNGEN

Die Aktivitätsindikatoren mit dem Symbol * im Jahr 2021 haben sich, aufgrund der durch SARS-Cov-2 verursachten Notsituation, geändert

Quelle

Gemeinde Bozen
2. Abteilung Planung, Steuerung und Informationssystem

Piavestraße 3
39100 –Bozen

Telefon 0471 – 997176 -7184

www.gemeinde.boze.it

PEO: 2.0.0@gemeinde.bozen.it
PEC: 2.0.0@pec.bolzano.bozen.it

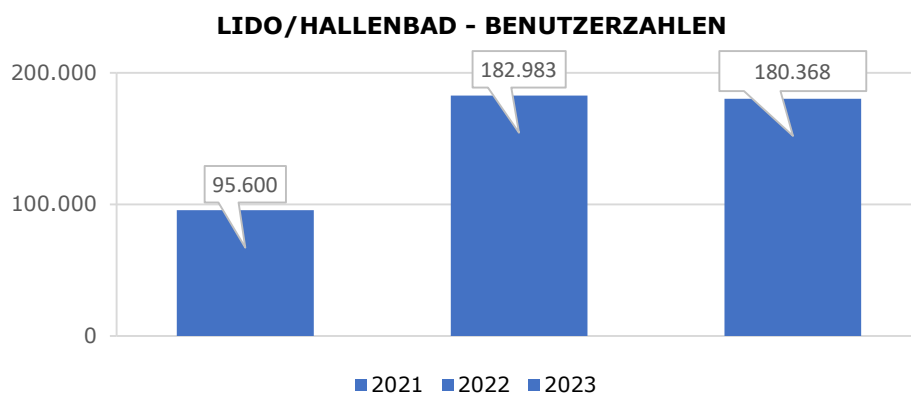
TÄTIGKEIT	INDIKATOREN	2021*		2022		2023	
		MENGE	BETRAG	MENGE	BETRAG	MENGE	BETRAG
Wettbewerbe und Aufnahmen	durchgeführte öffentliche Wettbewerbe	24		17		18	
	eingeschriebene Wettbewerbsteilnehmer	448		429		260	
	Teilnehmer	180		197		146	
Zustellungen	zugestellte Akten	9.988		9.629		12.050	
Meldeamt	ausgestellte Bescheinigungen	50.879		39.811		27.548 ⁽²⁾	
	⁽²⁾ Die Zahl der Registerbescheinigungen nimmt dank der Möglichkeiten, die das ANPR bietet, das eine Selbstbedienung für Anwälte, direkt Betroffene und Mitglieder der Registerfamilie eingeführt hat, stetig ab.						
	meldeamtliche Eintragungen und Änderungen	4.398		4.753		4.911	
	Wohnsitzänderungen	5.462		5.685		5.462	
	Meldeamtliche Änderungen	10.146		11.357		12.757	
	Anzahl der ausgestellten elektronischen Identitätskarten	16.409		16.551		20.723 ⁽³⁾	
	⁽³⁾ Um die Authentifizierung mittels elektronischer Identitätskarte zu fördern, kann die elektronische Identitätskarte unabhängig vom Verfallsdatum der alten Identitätskarte ausgestellt werden. Daher der Anstieg bei den Ansuchen.						
Standesamt	Registrierte Vorgänge Standesamt	3.848		3.006		3.288	
	Akten Standesamt	5.477		6.281		5.188	
	Bescheinigungen	7.913		13.088		14.335 ⁽⁴⁾	
	⁽⁴⁾ Die Zahl der Bescheinigungen des Standesamtes hat sich verdoppelt, weil auf den historischen Familienbögen keine Verwandtschaftsgrade mehr angegeben werden, gemäß den neuen Weisungen in den Rundschreiben des Ministeriums und den Bestimmungen über den Datenschutz.						
Demografische Dienstleistungen	Protokolle ⁽⁵⁾	122.055,0		137.936,0		126.774,0	
	E-Mails in Eingang ⁽⁵⁾	56.868,0		46.915,0		38.420,0	
Weiterbildung des Personals	⁽⁵⁾ Der Anstieg der Zahl der Protokolle und der Rückgang der Zahl der E-Mails gibt Aufschluss darüber, inwieweit das Amt in der Lage ist, die Bürger/innen zu einer selbstständigen Informationen anzuleiten (Website, Informationskampagnen, Treffen mit Stakeholdern, leicht verständliche und übersichtliche Formulare)						
	GvD. 81/2008- Weiterbildungstage pro Bediensteten	668		567		906	
	Gesamtstundenzahl Weiterbildung	16.425		23.749		24.772	
Öffentlichkeitsarbeit	Kursteilnehmer	2.229		2.396		3.504	
	Pressekonferenzen	181		185		174	
	Pressemitteilungen	1.462		1.294		1.206	
	Video von institutionellem youtube Kanal	57		151		92	
	Videoansichten auf youtube Kanal	28.344		32.709		25.619	
	Meldungen/Beschwerden - SensorCivico	1.633		1.528		1.351	
	E-mail/Telefongespräche/ausgenommene Stadtbewohner	50.333		47.312		54.039	
Information und Beratung bezüglich der von der Stadt angebotenen Dienste	ausgestellte SPID/Dienstausweise	351		1.828		2.477	
	Beherbergungsbetriebe	192		247		251	
Aufenthaltssteuer-Beherbergungsbetriebe	Übernachtungen	467.847*		717.600		790.994	

TÄTIGKEIT	INDIKATOREN	2021*		2022		2023	
		MENGE	BETRAG	MENGE	BETRAG	MENGE	BETRAG
IMI	Einnahmen aus Steuerhinterziehung und Übertretungen (⁶) Ein Teil des Aufkommens ist auf eine außerordentliche Ausstellung von Feststellungsbescheiden an die APB (Immobilien für institutionelle Tätigkeiten) zurückzuführen		2.990.611		2.795.889		5.779.933 ⁽⁶⁾
Kontrolle der Arbeitsstätten und -plätze hinsichtlich der Einhaltung der Bestimmungen über den Arbeitsschutz und die Sicherheit des Personals	Inspektionen am Arbeitsplatz	307		315		320	
	Unfälle	37		41		30	
Verkehrsunfälle	Verkehrsunfälle	1.159		1.240		1.423	
Verkehrserziehungsprojekte	Verkehrserziehung in Schulen (in Stunden)	283*		171		500	
	Fahren unter dem Alkohool Einfluss: bestätigte Verletzungen	42		35		61	
Verwaltung der Geldstrafen - Stadtpolizei	verwaltete Geldstrafen	71.935		77.936		63.530	

TÄTIGKEIT	INDIKATOREN	2021*		2022		2023	
		MENGE	BETRAG	MENGE	BETRAG	MENGE	BETRAG
Beiträge und Zuschüsse für Tätigkeiten und Veranstaltungen im Sozialbereich	gewährte Beiträge	175	1.528.808	161	1.645.638	190	1.629.152
Beiträge und Subventionen – Freizeit	gewährte Beiträge	37	249.550	38	297.900	43	288.125
Beiträge und Subventionen	Grundschulen - gewährte Beiträge	57	455.566	46	287.840	62	428.323
	Mittelschulen - gewährte Beiträge	50	218.687	39	165.860	53	218.087
Ermächtigungen und Friedhofskonzessionen	Beisetzungen in Grabnischen	959		1.066		943	
Bestattungen	organisierte Begräbnisse	482		430		356	
Feuerbestattungsdienst	Leichnahmen der Bewohner	1.237		1.181		831	
	Leichnahmen von Nichtansässigen	1.443		1.540		1.360	
Meeresaufenthalte für Senioren	genehmigte Gesuche für Meeresaufenthalte	139*		152		130	
	Zufriedenheitsgrad der Nutzer	8,8		9,3		9,6	
Beiträge, Subventionen und Schirmherrschaften im kulturellen Bereich	gewährte Beiträge ⁽²⁾	136	4.109.450	145	4.238.433	142	4.738.375
Organisation von Ausstellungen und sonstigen Veranstaltungen	Besucher-Stadtmuseum	8.037*		9.906		15.231	
	Öffnungszeiten-Stadtmuseum	222*		284,5		309,5	
	Besucher-Museum des Siegesdenkmals (MAV)	1.526*		7.863		12.114	
	Öffnungszeiten-Museum des Siegesdenkmals (MAV)	80*1		310,0		310,0	
	Besucher- Museum in der Bozner Au	9*		512		1.389	
	Öffnungszeiten-Museum in der Bozner Au	10*		50		62	
	Besucher-Schulmuseum	7*		123		315	
	Öffnungszeiten-Schulmuseum	19*		82		85	
	Besucher-Stadtgalerie	3.750*		6.078		8.196	
	Führungen (Gesamtzahl für alle Einrichtungen)	40*		196		329	
Dauerausstellungen, Veranstaltungen und Ausstellungen - angebotene Dienste	Führungen in italienischer Sprache	16,5*		119		185	
	Führungen in deutscher Sprache	26,5*		114		143	
	Besucherführungen-Museum des Siegesdenkmals	205*		1.884		2.803	
	Besucherführungen-Museum in der Bozner Au	79*		317		883	
	Besucherführungen-Schulmuseum	547*		827		1.009	
	Besucherführungen-Ex Lager Reschenstraße	16*		518		466	
	Einsichtnahme in historische Unterlagen - Stadtarchiv	62*		134		196	

TÄTIGKEIT	INDIKATOREN	2021*		2022		2023	
		MENGE	BETRAG	MENGE	BETRAG	MENGE	BETRAG
Nutzung durch Dritte (Kleine Galerie und Stadtgalerie)	Ausstellungen	23*		43		39	
Organisation von Aufführungen/ Schauspielen und kulturellen Veranstaltungen	kulturelle Veranstaltungen direkt organisierte oder von der Gemeinde gesponserte	180		170		150	
Bibliotheken, Mediatheken und Zeitschriftensammlungen	Gesamtanzahl der in Bibliotheken, Mediatheken und Zeitschriftenräumen verwahrten Werke	496.267		505.366		513.402	
	Leihen Bibliotheken, Zeitschriftensammlungen und audiovisuelle Medien	97.646*		109.297		115.518	
Sportliche Tätigkeiten und Veranstaltungen	sportliche Veranstaltungen	44		77		87	
Beiträge, Subventionen und Schirmherrschaften im sportlichen Bereich	gewährte Beiträge	114	360.000	118	250.000	107	337.000

(2) finanzielle Unterstützung von Kultureinrichtungen, Stiftungen und Kulturvereinen, Stiftung Gustav Mahler, Mitgliedsbeitrag Festival Bozen



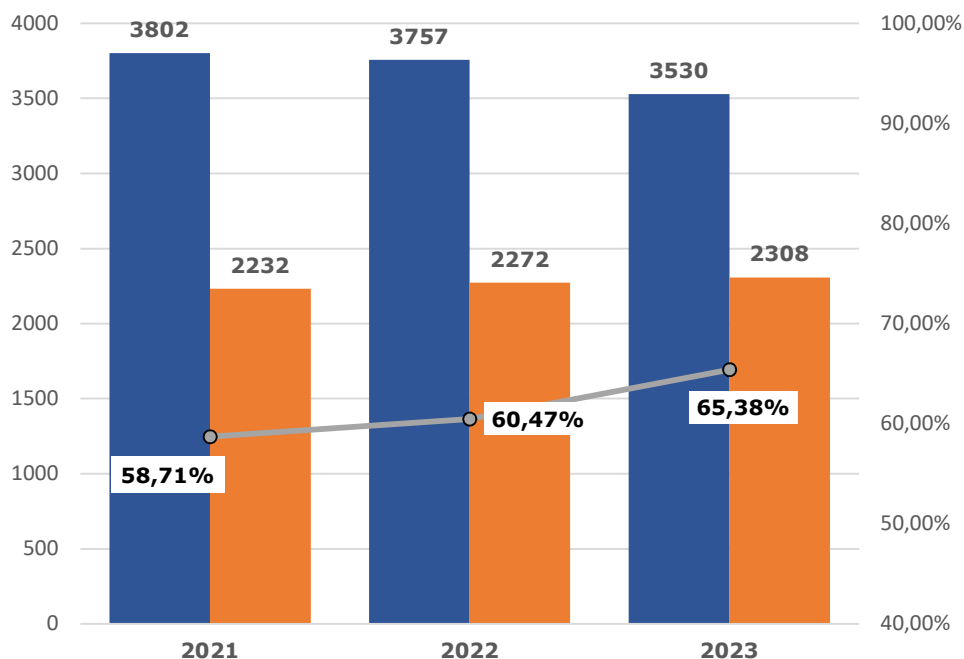
KINDERGARTEN

TÄTIGKEIT	INDIKATOREN	2021*		2022		2023	
		MENGE	BETRAG	MENGE	BETRAG	MENGE	BETRAG
Führung der Kindergärten	Kindergarten-Gebäude	30		26		26	
	Kindergärten in Eigenverwaltung	40		40		40	
	Sektionen in italienischer Sprache	81		79		80	
	Sektionen in deutscher Sprache	34		34		34	
	Sektionen der Kindergärten in Eigenverwaltung	114		113		114	
	eingeschriebene Benutzer	2.232		2.272		1.308	

TARIFE PRO SCHULJAHR

	2020/ 2021	2021/ 2022	2022/ 2023
normale Unterweisungstätigkeit	€ 72,00	€ 72,00	€ 72,00
verlängerte Unterweisungstätigkeit (nach 15 Uhr)	€ 102,00	€ 102,00	€ 102,00

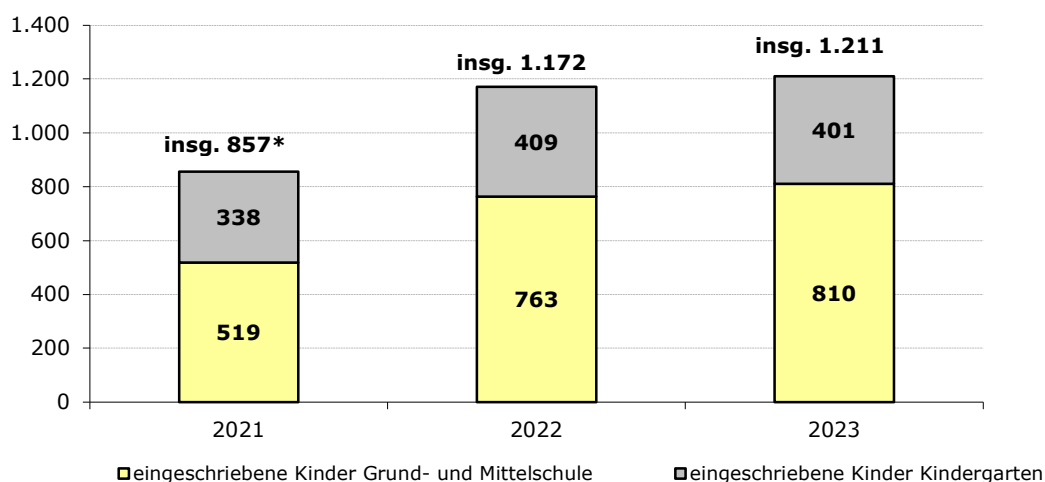
ANMELDUNGEN IN BEZUG AUF DIE ALTERSGRUPPE 3-6 JAHRE



KINDERFERIEN

TÄTIGKEIT	INDIKATOREN	2021*		2022		2023	
		MENGE	BETRAG	MENGE	BETRAG	MENGE	BETRAG
Customer satisfaction – Sommerferien für Kinder im Vorschulalter, Kinderferien	Zufriedenheitsgrad der Nutzer	8,7		8,95		8,87	

EINGESCHRIEBENE BENUTZER



TARIFE

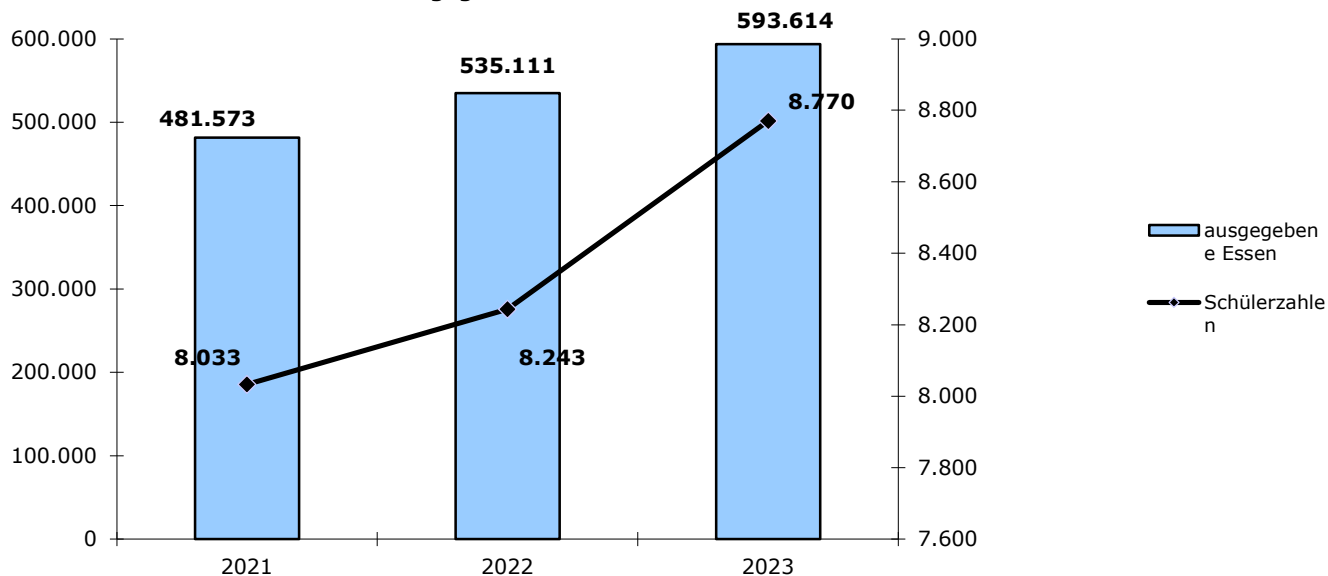
Ansässige, eine Woche		2021	2022	2023
Teilnahme von 1 Kind	€	49,00	€ 51,00	€ 72,50
Teilnahme von 2 Kinder zugleich	€	82,00	€ 84,00	€ 137,75
Teilnahme von 3 Kinder zugleich	€	103,00	€ 106,00	€ 203,00
Nicht Ansässige, eine Woche		2021	2022	2023
Teilnahme von 1 Kind	€	98,00	€ 102,00	€ 100,00
Teilnahme von 2 Kinder zugleich	€	164,00	€ 168,00	€ 190,00
Teilnahme von 3 Kinder zugleich	€	206,00	€ 212,00	€ 280,00

Nur für Besitzer der "Family +" Karte (und nur für Familien mit 3 oder mehr Kinder) der Gemeinde Bozen - Amt für Familie, Frau und Jugend - ist eine Ermäßigung von 20% auf die Anmeldung von ein Kind vorgesehen.

SCHULMENSEN

TÄTIGKEIT	INDIKATOREN	2021*		2022		2023	
		MENGE	BETRAG	MENGE	BETRAG	MENGE	BETRAG
Schulmensen	Schulausspeisungen	22		23		22	
	Ausgaben für Vergabe mit Verfahren auf europäischer Ebene		3.115.044		3.837.399		4.276.321
	Gebühren Einnahmen		1.429.495		1.635.532		1.746.132

Verhältnis des ausgegebenen Essen zu den Nutzern



Öffnungszeit der Schulverpflegung - Schuljahr 2022/2023: **175 Tage** (von Montag bis Freitag).

ANGEMELDETE:

Grundschulen in italienischer Sprache	3.129
Grundschulen in deutscher Sprache	1.521
Mittelschulen in italienischer Sprache	1.596
Mittelschulen in deutscher Sprache	609
Oberschulen in italienischer Sprache	828
Oberschulen in deutscher Sprache	1.087
ANGEMELDETE insgesamt	8.770

AUFTEILUNG DER ANGEMELDETEN NACH SPEISEPLAN :

Standardmenü: 6.948

personalisierte Menüs (Wahldiäten, Gesundheitsmenüs und personalisierte Diäten): 1.822

KONTROLLE UND QUALITÄT:

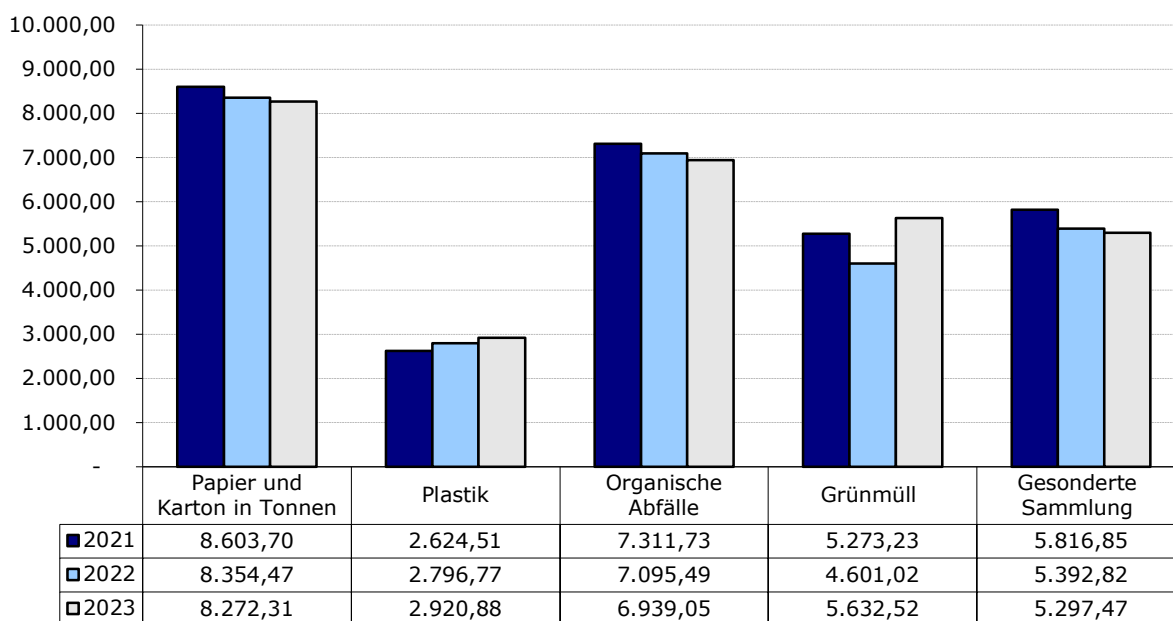
interne Audits, durchgeführt von einer Lebensmitteltechnologin: 0

Jahresstunden für die täglichen Kontrollen (mit entsprechenden Datenblättern): 141,75

Analysen im Rahmen der Kontrollen (microbiologische, bakteriologische und chemische Analysen,

TÄTIGKEIT	INDIKATOREN	2021*		2022		2023	
		MENGE	BETRAG	MENGE	BETRAG	MENGE	BETRAG
	S.C.I.A.-C.I.L.A- erhalten	410,0		1.230,0		1.367,0	
Führung über die bearbeiteten Bauantragsverfahren	Baugenehmigungen	487,0		418,0		56,0	
	abgewiesene Anträge um Baugenehmigung	34		43		42	
	Bescheinigungen über die urbanistische Zweckbestimmung					258	
	Kontrolle des Bauvorhabens bzgl. Baubewilligung und Unbedenklichkeitserklärungen					240	
	Benutzungsbewilligungen	323				165	
Bauaufsicht	vor Ort überprüfte Genehmigungen und Ermächtigungen	300		467		424	
	wegen nicht übereinstimmende Bauten ausgestellte Strafen und Anordnungen	21		17		0	
	ausgestellte Baugenehmigungen (Benutzungsbescheinigungen)			331		387	
	Bewohnbarkeitsbewilligungen	623		421		467	
Fahrradmobilität: Ausbau des Netzes	Verlängerung der Fahrradwege zum 31/12 in km	55,9		70,7		70,7	
Öffentliche Beleuchtung	installierte Straßenlaternen	10.395		10.395		10.395	
Müllsammlung und Entsorgung	Sammlung insg. (Tonnen)	53.062		51.718		52.809	
	gesammelte Müll pro Einwohner (kg)			481		498	
	Anteil des gesonderten Mülls	66,1%		65,0%		65,3%	

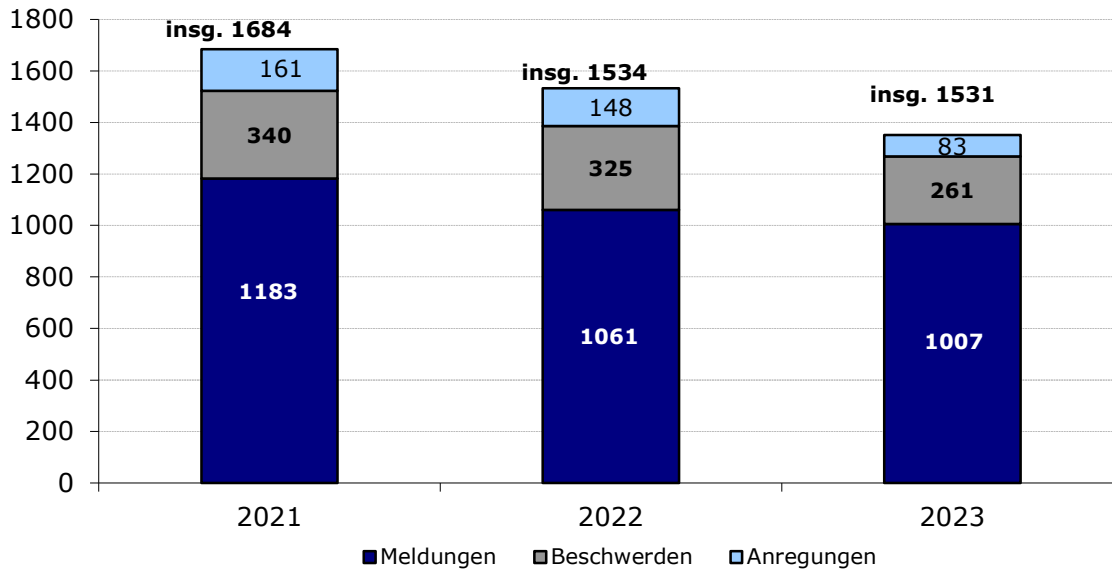
MÜLLSAMMLUNG (in Tonnen)



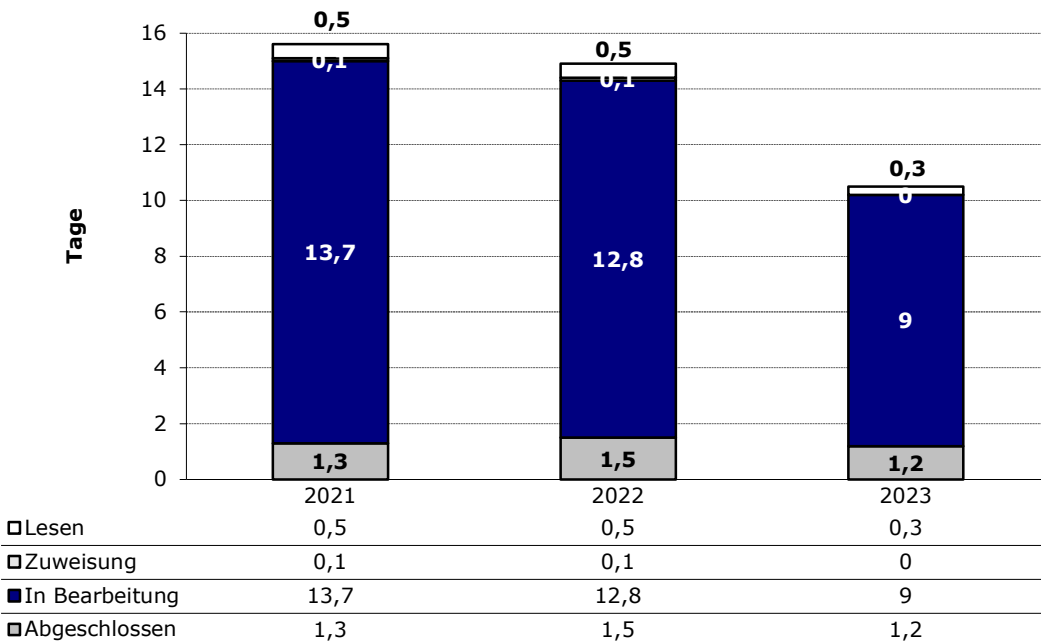
TÄTIGKEIT	INDIKATOREN	2021*		2022		2023	
		MENGE	BETRAG	MENGE	BETRAG	MENGE	BETRAG
Ordentliche und außerordentliche Instandhaltung der Parkanlagen, der Gärten, der Promenaden, der öffentlichen Grünflächen, des Baumbestandes der Straßen und Plätze, der Wälder	Baumbestand	13.236		12.120		12.400	
	blühende Pflanzen (Pflanzungen/Jahr)	51.135		53.735		55.735	
	neu angelegte Grünflächen (m²)	6.132		660		130 ⁽⁸⁾	
	öffentliche Grünanlagen: instandgehaltene Quadratmeter	1.258.657		1.214.173		1.214.303	
Maßnahmen in geologischer, umweltmäßiger, geotechnischer, geomorphologischer, pedologischer und hydrogeologischer Hinsicht	Lokalausweise zur Überprüfung und Kontrolle der Ordnungsmaßnahmen	221		158		175	
Finanzierungen im Bereich des Brand- und Zivilschutzes	gewährte Beiträge	18	119.400	22	184.800	21	223.900

⁽⁸⁾ 2023 lag der Schwerpunkt auf der Aufwertung bestehender Grünflächen, weshalb die Anzahl der Quadratmeter neuer Grünflächen geringer ist als im Vorjahr

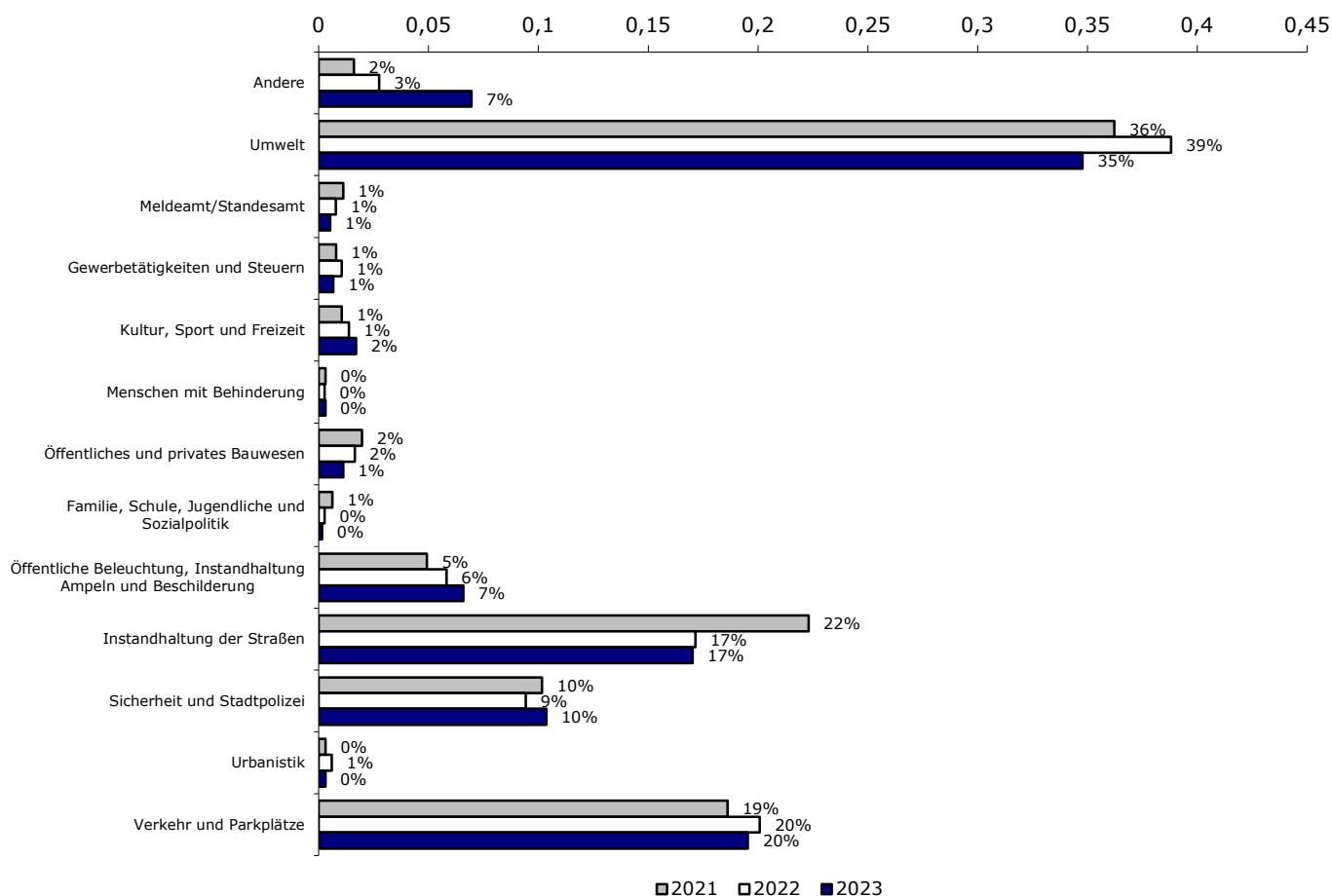
ART DER MELDUNGEN 2021-2022-2023



DURCHSCHNITTliche BEARBEITUNGSZEITEN (in Tagen)

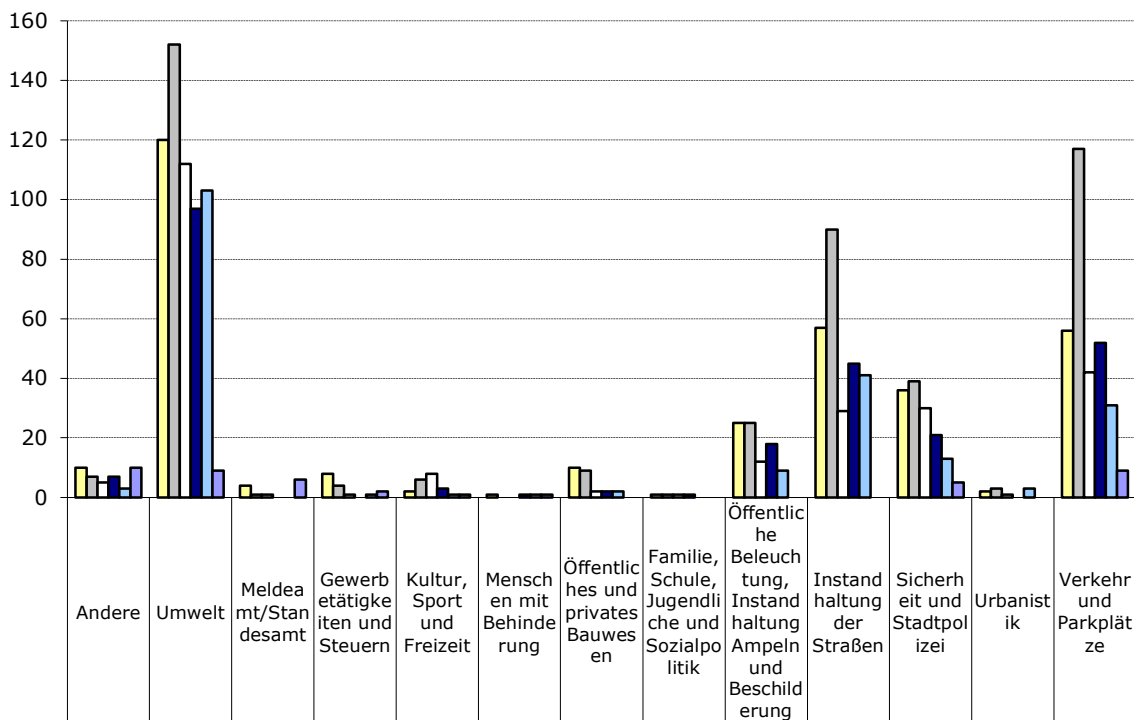


ANZAHL DER MELDUNGEN NACH MELDUNGSART



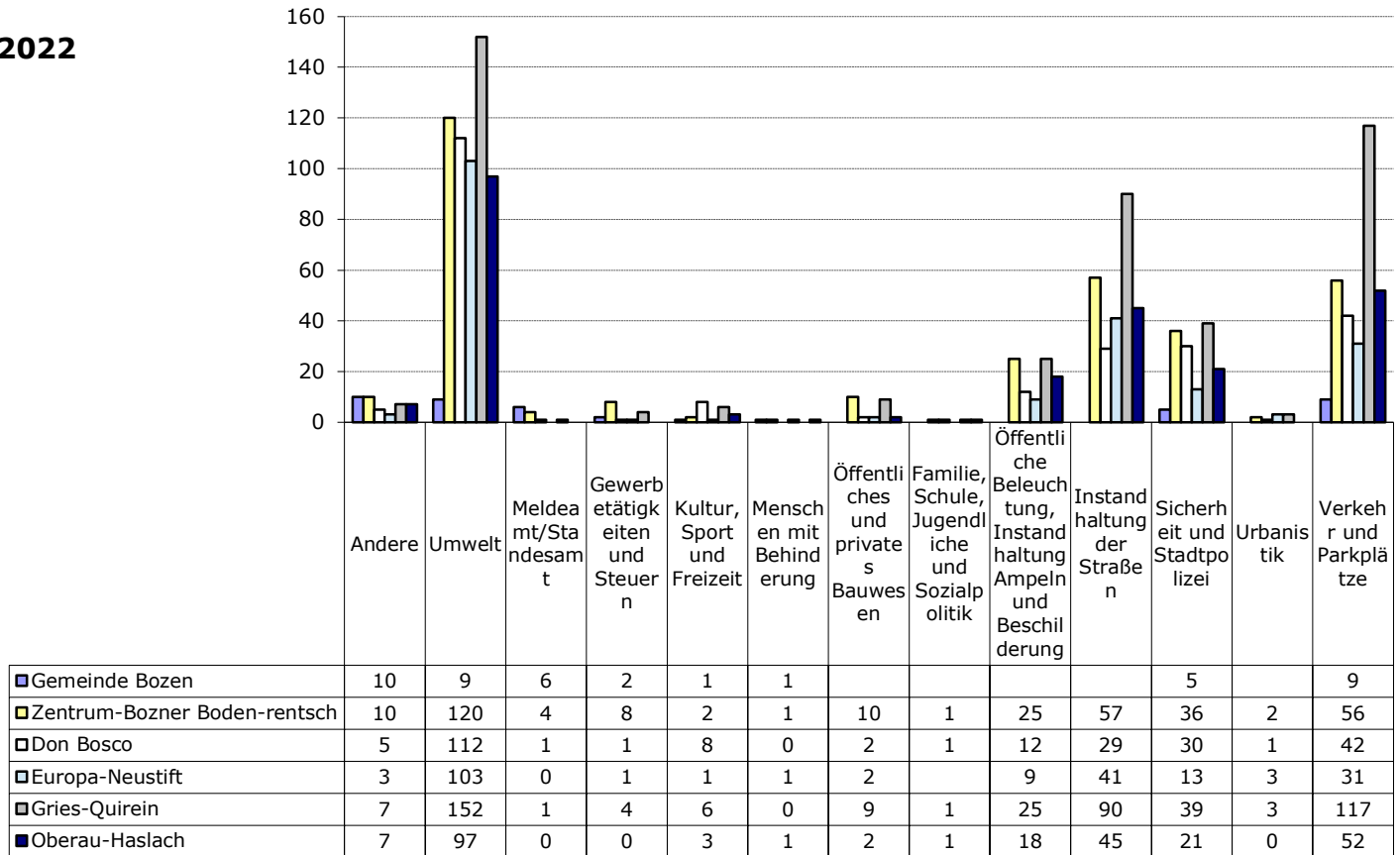
MELDUNGEN NACH STADTVIERTELN

2021



	Zentrum-Bozner Boden-rentsch	Gries-Quirein	Don Bosco	Oberau-Haslach	Europa-Neustift	Gemeinde Bozen
Andere	10	7	5	7	3	10
Umwelt	120	152	112	97	103	9
Meldeamt/Standesamt	4	1	1	0	0	6
Gewerbetätigkeiten und Steuern	8	4	1	0	1	2
Kultur, Sport und Freizeit	2	6	8	3	1	1
Menschen mit Behinderung	1	0	0	1	1	1
Öffentliches und privates Bauwesen	10	9	2	2	2	
Familie, Schule, Jugendliche und Sozialpolitik	1	1	1	1		
Öffentliche Beleuchtung, Instandhaltung Ampeln und Beschilderung	25	25	12	18	9	
Instandhaltung der Straßen	57	90	29	45	41	
Sicherheit und Stadtpolizei	36	39	30	21	13	5
Urbanistik	2	3	1	0	3	
Verkehr und Parkplätze	56	117	42	52	31	9

2022



2023

