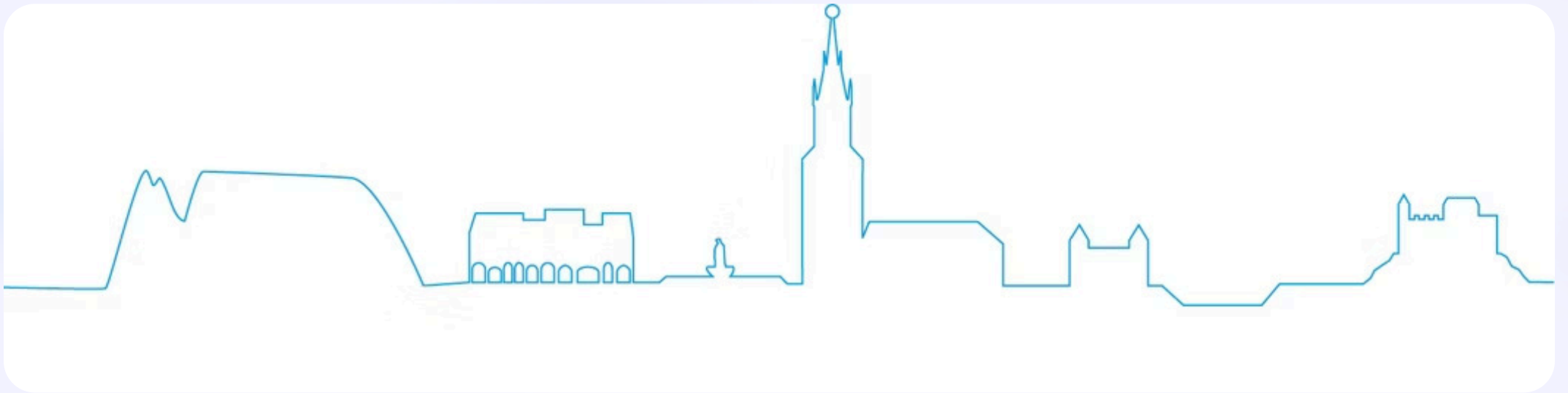


# Bilancio di Previsione 2026-2028

## Haushaltsvoranschlag 2026-2028



# Un Bilancio in Quattro Principi Chiave



## Visione d'Insieme

Equilibrio e Sostenibilità.

**363 M€ Bilancio 2026.**



## Le Risorse

Entrate Solide e Diversificate.

**Crescita dei trasferimenti provinciali.**



## Le Priorità

Investimenti Strategici e Impegno Sociale.

**60 M€ di investimenti nel 2026.**



## La Solidità

Debito Zero e Massima Flessibilità.

**0% incidenza indebitamento.**

# Un risultato storico: nessuna riduzione della spesa

## ○ Nessun Taglio di Spesa

Per la prima volta dopo decenni, il bilancio è stato costruito senza ricorrere a tagli significativi.

## ○ Riforma Finanza Locale

La riforma della nuova finanza locale ha contribuito in modo decisivo a riequilibrare entrate e spese correnti.

## ○ Flessibilità e Servizi

Maggiore flessibilità e respiro nella programmazione con impatto positivo sui servizi alla cittadinanza.

➔ L'evoluzione delle regole finanziarie, unita alla gestione attenta, ha riportato equilibrio e prospettive più solide per il triennio 2026–2028.



# Stabilità e Crescita: I Numeri Chiave del Bilancio 2026.

## 363,4 M€


Bilancio Complessivo 2026 Inter

## 310 M€

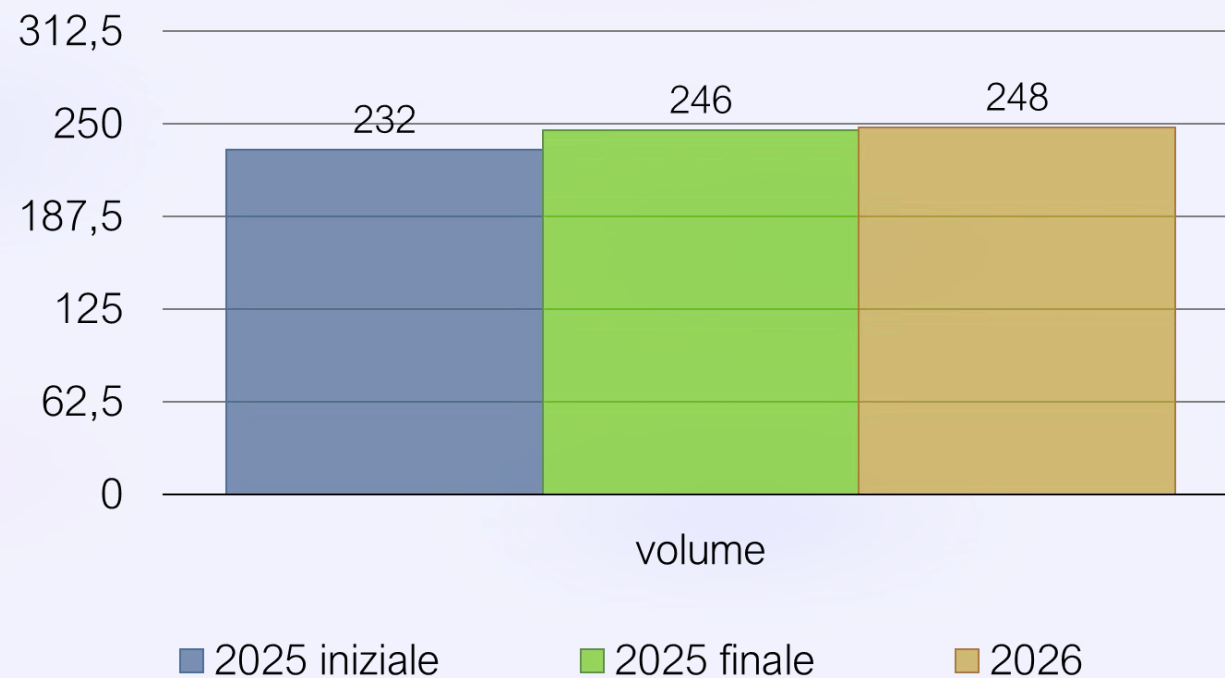
Bilancio al netto delle Partite di Giro Inter








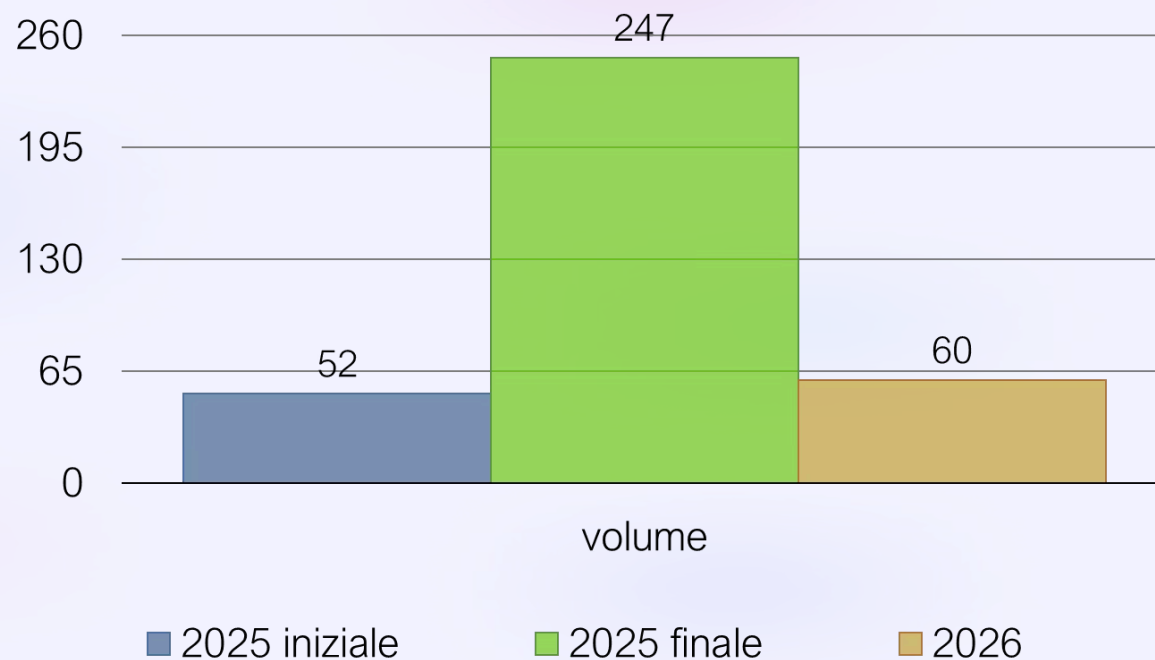
## Le spese correnti



L'aumento delle spese correnti è dovuto principalmente al rinnovo del contratto del personale.

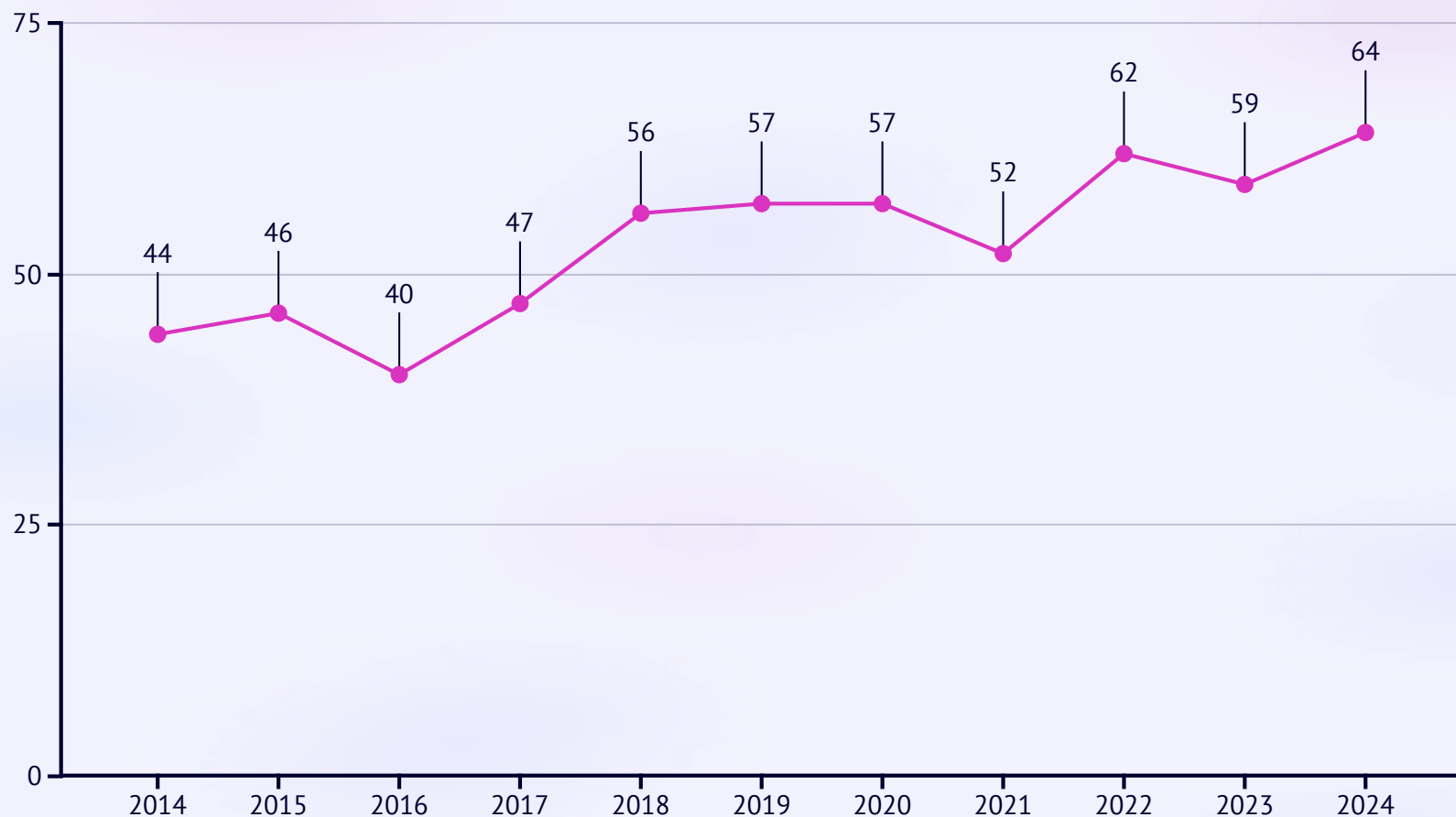


## Gli investimenti



La previsione iniziale degli investimenti, definita in sede di predisposizione del bilancio, presenta una significativa discordanza rispetto alla determinazione definitiva. Tale scostamento è principalmente ascrivibile all'applicazione dell'avanzo di amministrazione in fase di assestamento, il quale rende possibile la destinazione di risorse aggiuntive a nuovi interventi di investimento.

## Trend spese di investimento



Negli ultimi 10 anni, la media degli impegni assunti per investimenti si è attestata intorno ai 53 milioni di euro. Questa spesa pro capite posiziona il nostro comune al 2° posto in Italia rispetto ai comuni di pari fascia demografica, evidenziando un notevole impegno nell'innovazione e nello sviluppo locale.



## La Riforma della Finanza Locale: un Vantaggio Concreto per la Città

**+ € 6 Milioni**



Di trasferimenti correnti strutturali per finanziare i servizi (maggior fondo ordinario).

**+ € 2,8 Milioni**



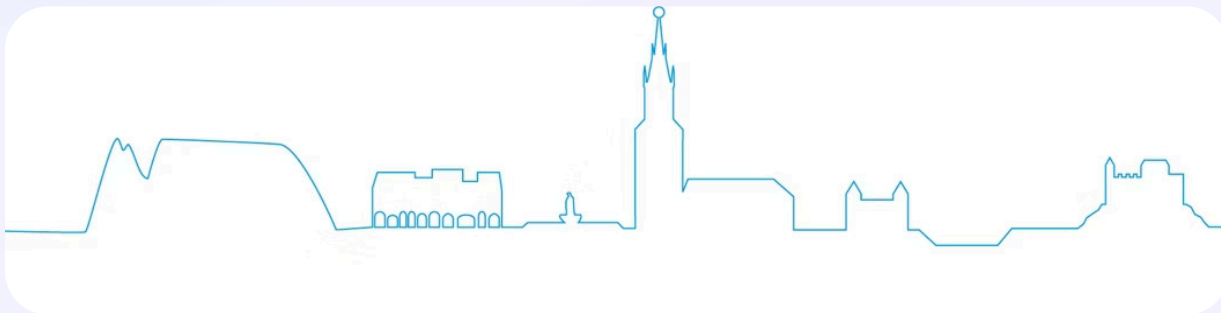
Di trasferimenti per sostenere i nostri investimenti.

Il nuovo sistema di finanziamento provinciale riconosce il ruolo e le necessità di Bolzano, assegnando maggiori risorse per rafforzare servizi e opere pubbliche.

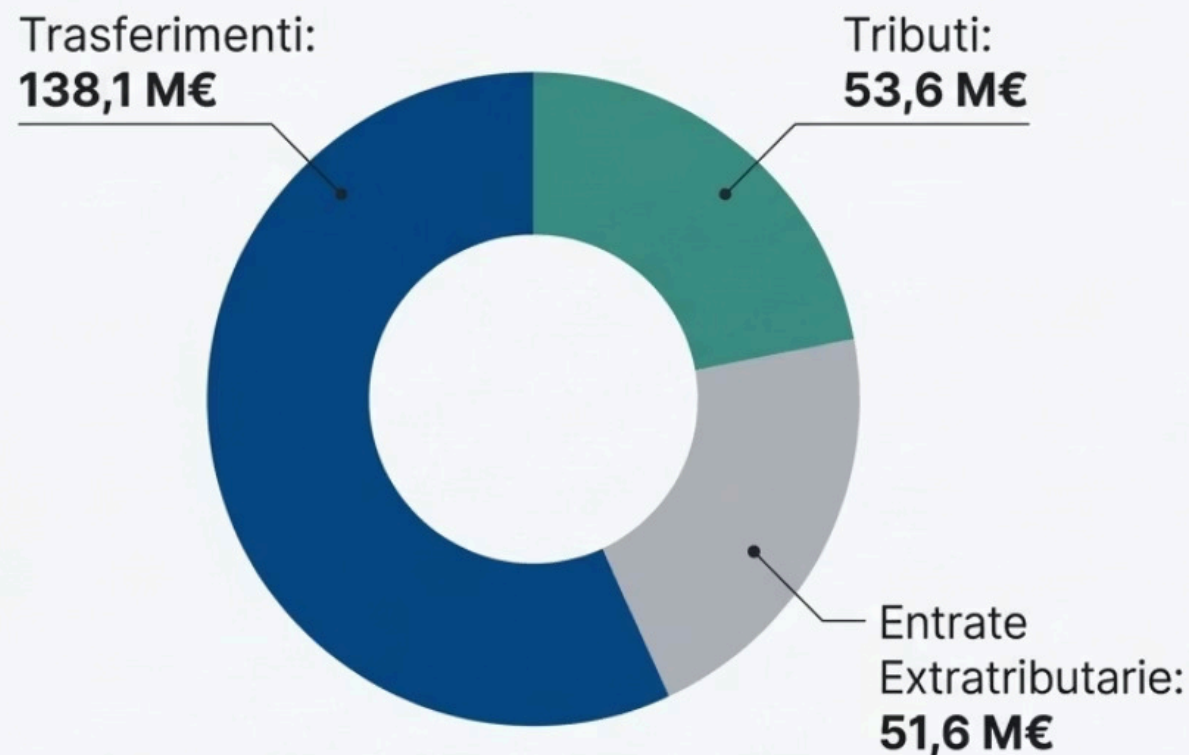


# Le entrate

Le entrate comunali rappresentano le risorse finanziarie disponibili per l'erogazione dei servizi pubblici e la realizzazione degli investimenti. Una corretta programmazione e gestione delle entrate è fondamentale per garantire l'equilibrio di bilancio e la sostenibilità delle politiche pubbliche locali.



# Le nostre entrate: 243,3 M€ correnti per garantire servizi e operatività.



La forte componente di trasferimenti provinciali, provinciali, unita a una solida base tributaria e a una gestione efficace del patrimonio, assicura la stabilità necessaria per una programmazione a lungo termine.



# Pressione fiscale tra le più basse d'Italia, gettito al servizio della città.

IMI (Imposta Municipale Immobiliare)

## 50,5 M€

### Statistiche Chiave



**47.985**

Contribuenti totali



**21.656**

Avvisi ordinari (con IMI dovuta >10€)

Questo dato evidenzia l'efficienza amministrativa, mostrando che oltre la metà delle posizioni non genera avvisi per importi minimi.

Imposta di Soggiorno

## 2,5 M€

Categoria	Pernottamenti stimati	Gettito previsto
4* e 5*	295.000	1.003.000 €
3*	220.000	638.000 €
Altri	357.000	856.800 €

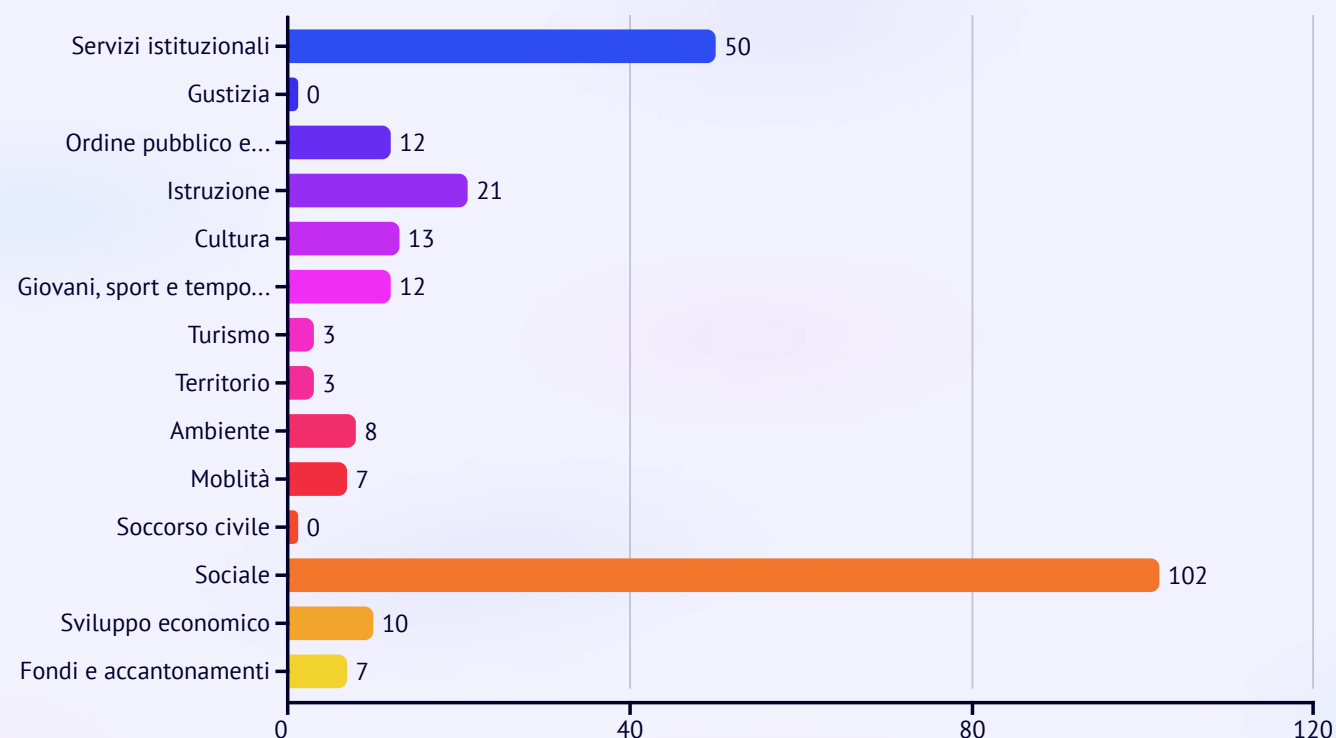
Una politica tributaria che bilancia la necessità di risorse con il supporto all'economia locale e ai cittadini.





# Spese correnti per missioni

La classificazione per missioni rappresenta lo strumento principale per leggere il bilancio in chiave strategica e programmatica, evidenziando le priorità politiche dell'amministrazione e l'allocazione delle risorse tra i diversi settori di intervento.



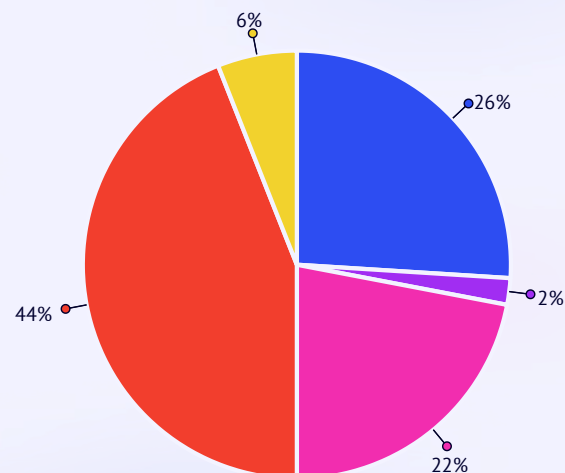
## Commento sulle priorità di spesa

L'analisi delle spese correnti rivela le priorità dell'amministrazione. La **spesa sociale** (trasferimenti ASSB) è la voce principale per il 2025-2026, evidenziando l'impegno per il benessere dei cittadini. Seguono i **servizi istituzionali generali**, cruciali per il funzionamento dell'ente, e **istruzione e diritto allo studio**, terza priorità per lo sviluppo comunitario.



# Spese correnti per macroaggregato

Le spese correnti costituiscono la parte preponderante del bilancio comunale e comprendono tutte le risorse necessarie per il funzionamento ordinario dell'ente e l'erogazione dei servizi ai cittadini su base continuativa.



## Valori Assoluti (Totale 247,5 milioni di euro)

- **Trasferimenti:** 110 milioni di euro (44%)
- **Personale:** 64 milioni di euro (26%)
- **Beni e servizi:** 55 milioni di euro (22%)
- **Imposte e Tasse:** 4 milioni (2%)
- **Altre spese:** 18 milioni di euro (8%)

## Spese correnti - Focus sui principali macroaggregati

Un'analisi dettagliata delle principali voci di spesa corrente permette di comprendere le dinamiche gestionali e le priorità dell'amministrazione nella destinazione delle risorse disponibili.

### Spese di personale

La gestione del personale rappresenta circa il 26% della spesa corrente. Incide il rinnovo contrattuale

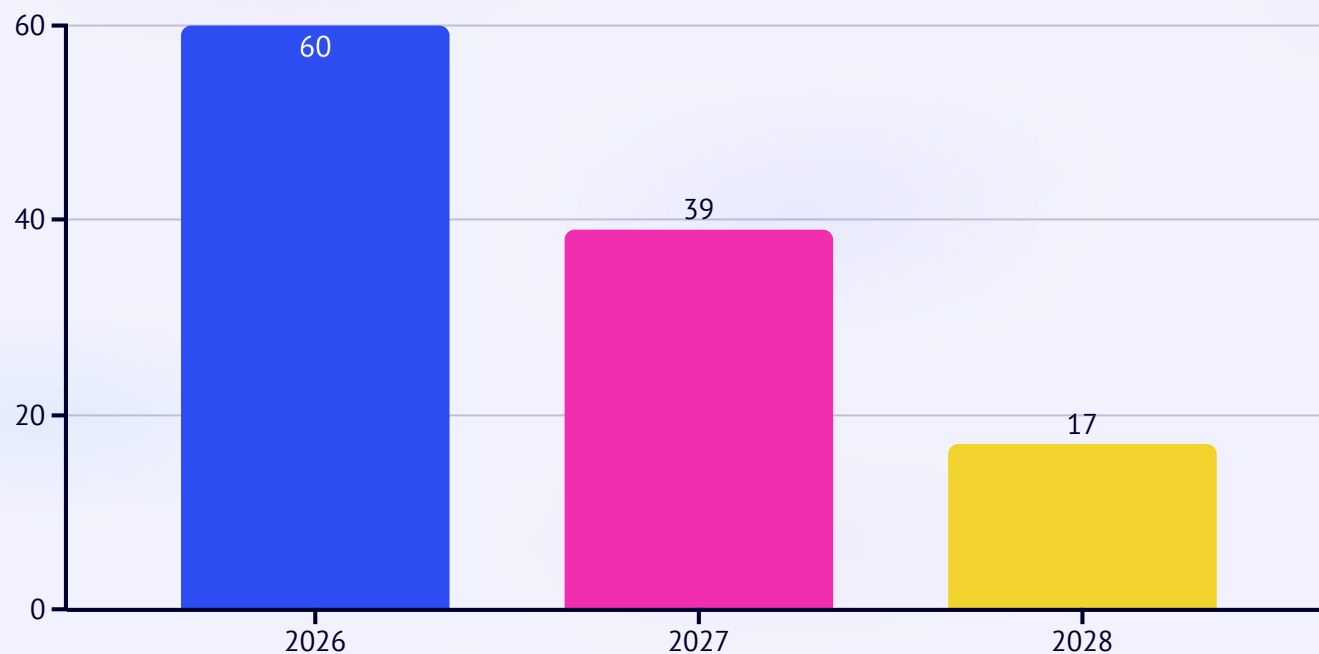
### Acquisto beni e servizi

Questa voce, pari al 22% della spesa, comprende tutti gli acquisti necessari al funzionamento dell'ente e all'erogazione dei servizi. In particolare per utenze e canoni (10,7), farmaci (6,5), mense scolastiche (5), manutenzioni (3,2)

### Trasferimenti correnti

La componente più rilevante (44%), destinata principalmente ai servizi sociali gestiti dall'ASSB (89,6) e ad altri enti strumentali che operano per conto del comune in settori strategici come cultura, sport e sviluppo economico.

# Gli investimenti programmati nel triennio

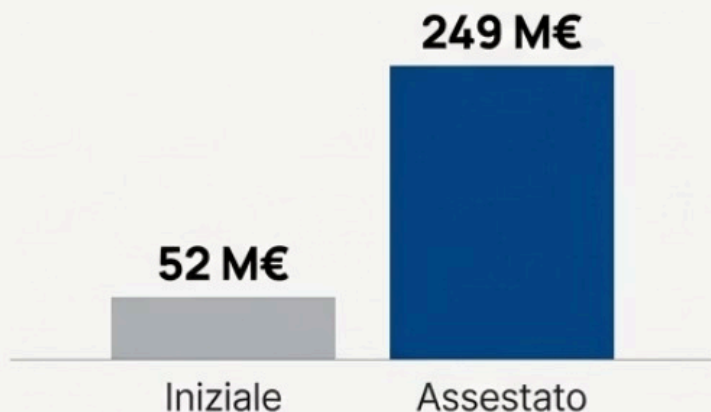


## Programmazione triennale 2026-2028

La distribuzione temporale degli investimenti mostra una strategia di concentrazione delle risorse nel primo anno del triennio, con 60 milioni di euro nel 2026, seguiti da una progressiva riduzione a 39 milioni nel 2027 e 17 milioni nel 2028. Questa pianificazione riflette l'urgenza di realizzare interventi prioritari e la disponibilità di risorse più consistenti nell'immediato.

# La nostra capacità di investimento va oltre il bilancio: 121 M€ di opere già vincolate

## Flessibilità durante l'anno



L'aumento è reso possibile principalmente dall'applicazione dell'avanzo di amministrazione.

## Pianificazione a Lungo Termine

Opere non in bilancio ma con vincoli formalmente attribuiti.

# 121 M€

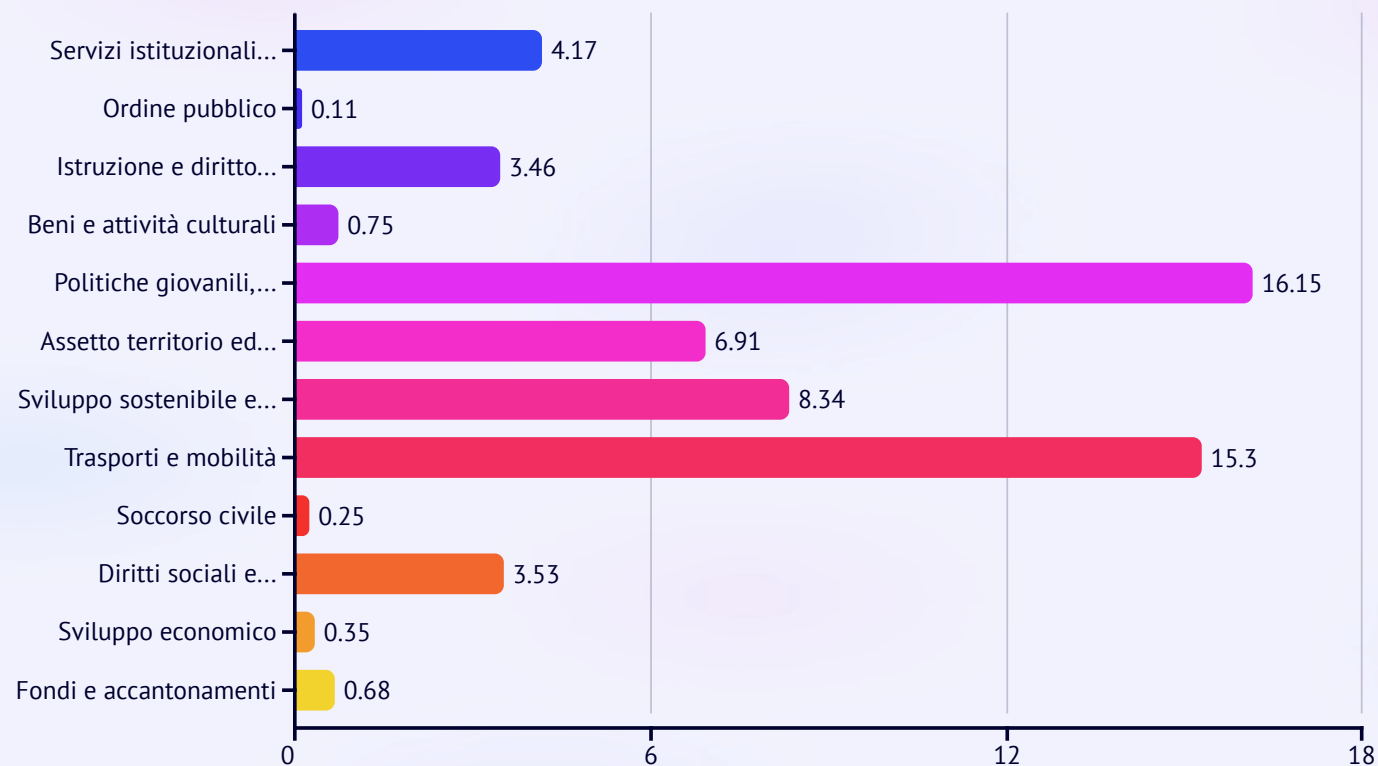
- Scuola Von Aufschnaiter (42,4 M€)
- Casa di riposo Don Bosco (12 M€)
- Seconda pista ghiaccio (9,9 M€)

Programmiamo con una doppia visione: la flessibilità di cogliere opportunità durante l'anno e una solida pianificazione a lungo termine per le grandi opere strategiche.





# Spese d'investimento per missioni



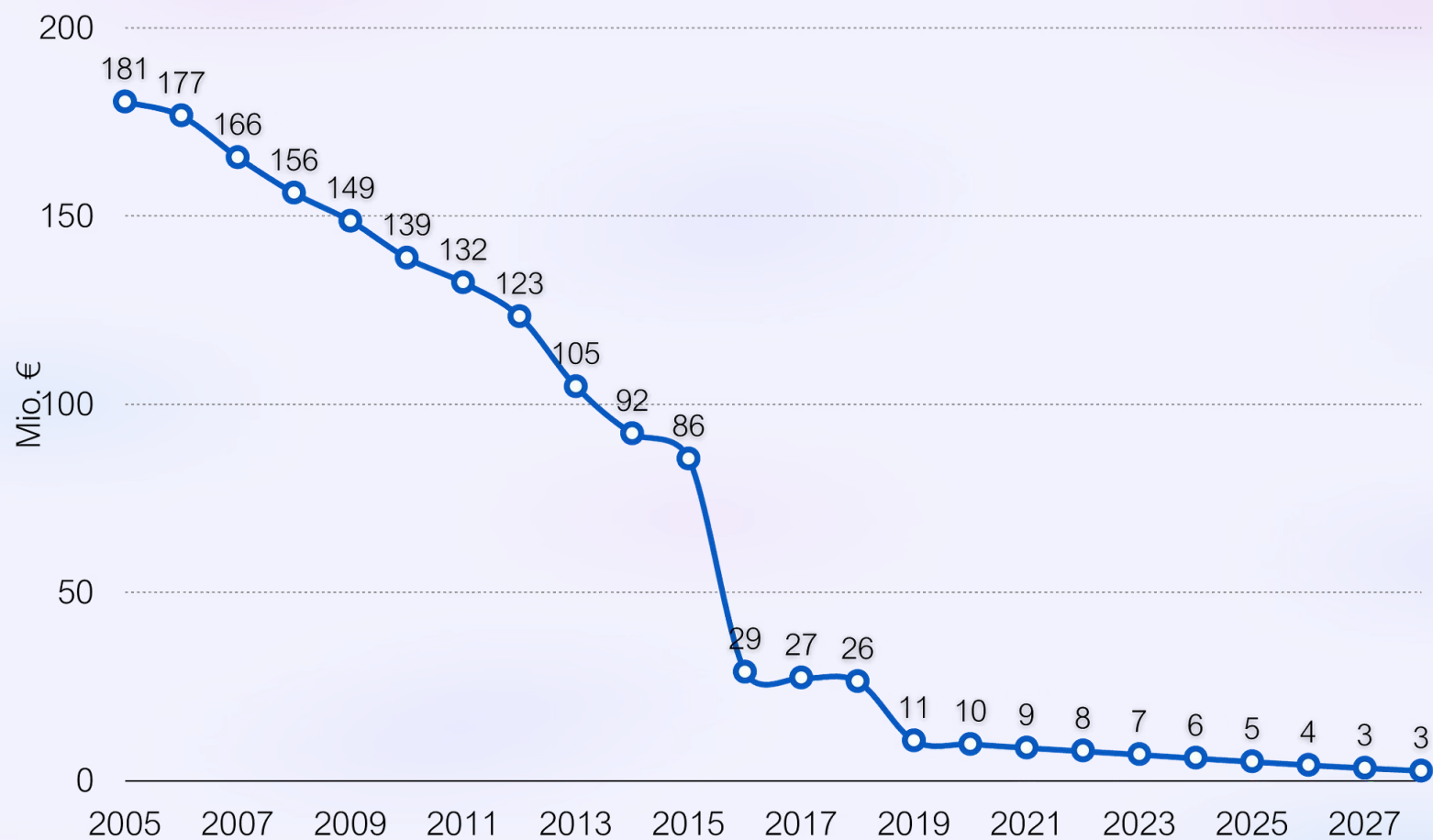
Il grafico mostra la distribuzione degli investimenti per missione previsti per il 2026. Le missioni con gli investimenti più significativi sono le "Politiche giovanili, sport e tempo libero" (16.15 milioni di €), seguite dai "Trasporti e diritto alla mobilità" (15.30 milioni di €) e dallo "Sviluppo sostenibile e tutela del territorio e dell'ambiente" (8.34 milioni di €). Questi dati riflettono le priorità strategiche dell'amministrazione, che si concentra principalmente sul miglioramento delle infrastrutture e dei servizi per i cittadini. In particolare, emerge un forte impegno nell'ambito dell'edilizia residenziale pubblica e sociale, della gestione del territorio, dell'istruzione e della cultura, elementi chiave per uno sviluppo urbano sostenibile e una migliore qualità della vita.

# Spese d'investimento per missioni

I principali interventi

MISSIONI	Descrizione investimento	2026	2027	2028
MISSIONE 1 - Servizi Istituzionali	Rimborso oneri di urbanizzazione a imprese	1.600.000		
	Acquisto Hardware	604.497	416.000	340.000
MISSIONE 4 - Istruzione	Realizzazione impianto fotovoltaico scuola materna Firmian	548.824		
	Scuola elementare S.Filippo Neri - manutenzione straordinaria - lavori	500.000	400.000	
MISSIONE 6 - Politiche giovanili, sport e tempo libero	Realizzazione 2^ pista del ghiaccio Sparkasse Arena	9.906.566	9.906.566	
MISSIONE 8 - Edilizia abitativa	Ristrutturazione alloggi e parti comuni - lavori	910.122	1.500.000	1.500.000
	Progetto 39.01/FESR 2021-2027 EFRE3027 CUP I54F23000100004 acronimo "Riq.Cl.Aug.85"	1.467.998	167.369	
	Ristrutturazione alloggi com.li in via Parma 69/6, 69/12, 71/5, 73/7	264.180		
	Acquisto terreni edificabili zona mista M4 via Similaun	3.280.000		
MISSIONE 9 - Territorio e ambiente	Riduzione del pericolo da caduta massi in località Santa Maddalena - lavori	2.817.569		
	Opere di declassamento pericolo idrogeologico zona sportiva Maso della Pieve	520.000		
	Ringpromenade Lotto 1 - Tratto Passeggiata del Magdalener	58.000	337.000	
	PNRR Contributo agli investimenti per riduzione perdite reti distribuzione acquedotto, compresa digitalizzazione e monitoraggio M2C4 - INV 4.2 CUP F51D22000150005	2.626.534		
MISSIONE 10 - Trasporti e mobilità	Rifacimento pavimentazioni di diverse strade cittadine ed interventi vari	654.023	2.885.000	2.885.000
	Opere strategiche - LOTTO Tunnel via Roma		4.905.750	
	Restauro Ponte Sant'Antonio		1.719.121	
	Creazione percorso pedonale in via Rencio tra ponte Rivellone e Costa di Sotto		449.720	
	PPP Piazza della Vittoria - sistemazione superficiale parcheggio interrato- spese tecniche	647.312	798.596	
	PPP Contributo per la realizzazione parcheggio in piazza Vittoria	2.650.000	2.650.000	

## Trendi debito residuo





Città di Bolzano  
Stadt Bozen

**Grazie Danke**

