


Stadtgemeinde Bozen

KONSOLIDIERTER HAUSHALT 2024



Zusammenfassung

KONSOLIDierten HAUSHALTS zum 31.12.2024

Vorbemerkung (s. 5)

ÜBERSICHT DES KONSOLIDierten HAUSHALTES zum 31.12.2024 (s. 6)

LAGEBERICHT UND ERLÄUTERUNGEN (s. 13)

Ausschluss aus dem Konsolidierungskreis, das wirtschaftliche Ergebnis des Geschäftsjahres, der konsolidierte Vermögensstand 2024 (s. 14)

ERLÄUTERUNGEN (s. 44)

1. Aufsichtsrechtliche und praxisbezogene Voraussetzungen
2. Der Weg zur Erstellung des konsolidierten Haushalts der Gruppe öffentliche Verwaltung der Gemeinde Bozen
3. Die Zusammensetzung der Gruppe öffentliche Verwaltung der Gemeinde Bozen
4. Die angewandten Bewertungskriterien
5. Die gruppeninternen Transaktionen
6. Die Erstellung des konsolidierten Haushalts und die Konsolidierungsdifferenz
7. Forderungen und Verbindlichkeiten über fünf Jahre hinaus
8. Verbindlichkeiten, die von Sicherheiten für die Vermögenswerte der in die Konsolidierung einbezogenen Unternehmen begleitet sind, mit besonderer Angabe der Art der Sicherheiten
9. Rechnungsabgrenzungsposten und sonstige Rückstellungen
10. Zinsen und ähnliche Aufwendungen
11. Außerordentliche Verwaltung
12. Vergütung von Vorständen und Aufsichtsräten
13. Derivate Instrumente

14. Anpassungs- und Eliminierungsbuchungen von gruppeninternen Transaktionen

BERICHT ÜBER DIE GESELLSCHAFTEN UND KÖRPERSCHAFTEN MIT GEMEINDEBETEILIGUNG - 2024

(s. 81)

1. AGGREGIERTE ERGEBNISSE (s. 82)

1. Einrichtungen mit Gemeindebeteiligung;
2. Dienstleistungen für die Bürger
3. Investitionen der Gruppe Gemeinde Bozen
4. Nachhaltigkeit und Beschäftigung
5. Die Ergebnisse der Führung der Gesellschaften und Körperschaften mit Gemeindebeteiligung
 - Gesamtnettovermögen
 - Jahresabschluss
 - Margen in Bezug auf das Betriebsergebnis
 - Finanzverbindlichkeiten
6. Betriebsergebnis der anderen Körperschaften der Gruppe Gemeinde Bozen
7. Überprüfung der erreichten Ergebnisse mit Bezug auf das Einheitliche Strategiedokument (DUP)

2. PERFORMANCE DER GESELLSCHAFTEN UND KÖRPERSCHAFTEN MIT GEMEINDEBETEILIGUNG (s. 110)

KONSOLIDIERUNGSKREIS (s. 110):

1. Alperia Gruppe;
2. Südtiroler Einzugsdienste AG;
3. Betrieb für Sozialdienste Bozen;
4. Eco Center AG;

5. Stiftung Bozner Schlösser;
6. Stiftung Haydn von Bozen und Trient;
7. Kohlerer Seilbahn GmbH;
8. Seab AG;
9. Sasa AG.

ANDERE BETEILIGUNGSEINRICHTUNGEN DER GRUPPE GEMEINDE BOZEN (s. 180):

10. Areal BOZEN – ABZ GmbH;
11. Vereinigte Bühnen Bozen;
12. Unabhängige Körperschaft Allgemeines Lagerhaus Bozen;
13. Unabhängige Körperschaft Teatro Stabile Bolzano;
14. Stiftung Ferruccio Busoni – Gustav Mahler;
15. Stiftung Stadttheater und Konzerthaus.

ANDERE BETEILIGUNGSEINRICHTUNGEN (s. 207):

16. Brennerautobahn AG;
17. Banca Popolare Etica Gen. auf Aktien;
18. Südtiroler Gemeindenverband;
19. Messe Bozen AG;
20. Unifarm AG

Anhang:

- Anpassungs- und Eliminierungsbuchungen (s. 225)

VORBEMERKUNG

Mit der Harmonisierung der Rechnungsführung, die das gesetzesvertretende Dekret Nr. 118/2011 regelt und das gesetzesvertretende Dekret Nr. 126/2014 koordiniert und vervollständigt, wurde die Erstellung des konsolidierten Haushaltes eingeführt. Die entsprechenden Grundsätze sind im Anhang 4/4 des vorgenannten Dekrets geregelt.

Seine Einführung war aufgrund der Übertragung von Funktionen und Diensten der Lokalverwaltung an andere Rechtssubjekte notwendig geworden. Dieser Umstand kann dazu führen, dass die Bilanzen der Körperschaften unvollständige Informationen enthalten, sodass die durchgeführten Tätigkeiten nicht in ihrer Vollständigkeit dargestellt werden können.

Unter allen Buchungsunterlagen ist der konsolidierte Haushalt das Dokument, das sich am besten eignet, um einen globalen Überblick über die Entwicklung der Gruppe zu erhalten. Der konsolidierte Haushalt ermöglicht eine Gesamtdarstellung der Wirtschafts-, Finanz- und Vermögenssituation der Tätigkeiten, die die Muttergesellschaft über ihre Einrichtungen, Hilfskörperschaften, kontrollierten Gesellschaften und Gesellschaften mit Gemeindebeteiligung durchgeführt hat.

Gemäß dem Haushaltsgrundsatz 4/4 ist der konsolidierte Haushalt die Buchungsunterlage in Form einer Abschlussrechnung, in der nach einer entsprechenden Streichung der Werte, die nur innerhalb der Gruppe Auswirkungen gehabt haben, das Wirtschafts-, Vermögens- und Finanzergebnis der "Gruppe öffentliche Verwaltung" dargestellt ist. Damit können die Transaktionen beschrieben werden, die mit Rechtssubjekten außerhalb der Gruppe durchgeführt worden sind. Der konsolidierte Haushalt wird von der Muttergesellschaft erstellt, die seine Ausarbeitung koordinieren muss.

Seine Ausarbeitung soll Folgendes gewährleisten:

- a) fehlende Daten bzgl. Information und Bewertung der Bilanzen der Körperschaften liefern, die ihre Funktionen auch über Hilfskörperschaften ausüben und bedeutende Anteile an Gesellschaften halten, sodass der konsolidierte Haushalt eine Darstellung ihrer Entscheidungen hinsichtlich Weiterentwicklung, Planung und Kontrolle ist, auch in buchhalterischer Hinsicht;
- b) die Muttergesellschaft erhält ein neues Instrument, um die eigene Gruppe samt Körperschaften und Gesellschaften mit mehr Effizienz zu führen, zu planen und zu kontrollieren;
- c) einen Gesamtüberblick über die Vermögens- und Finanzbestände einer Gruppe von Körperschaften und Gesellschaften zu erhalten, der eine öffentliche Verwaltung vorsteht, inklusive des wirtschaftlichen Ergebnisses.

ÜBERSICHT DES KONSOLIDIERTEN HAUSHALTES ZUM 31.12.2024

		KONSOLIDIERTE ERFOLGSRECHNUNG (AKTIVA)	2024	2023	Bezug Art.2424 ZG	Bezug MD 26/4/95
1		A) FORDERUNGEN GEGENÜBER DEM STAAT UND SONSTIGEN ÖFFENTLICHEN VERWALTUNGEN FÜR DIE BETEILIGUNG AM DOTATIONSFONDS	0	0	A	A
		SUMME DER FORDERUNGEN GEGENÜBER TEILHABERN (A)	0	0		
		B) ANLAGEGÜTER				
I		<u>Immaterielle Anlagegüter</u>			BI	BI
1		Anlagen- und Erweiterungskosten	2.564	2.744	BI1	BI1
2		Forschungs-, Entwicklungs- und Werbekosten	283.296	183.856	BI2	BI2
3		Patentrechte, Verwendung von geistigen Werken	5.684.925	8.348.953	BI3	BI3
4		Konzessionen, Lizenzen, Marken und ähnliche Rechte	71.531.440	77.035.374	BI4	BI4
5		Geschäftswert	22.965.149	22.162.693	BI5	BI5
6		im Entstehen befindliches Anlagevermögen und Anzahlungen	16.423.976	12.122.831	BI6	BI6
9		Sonstige	27.841.420	20.909.344	BI7	BI7
		Summe der immateriellen Anlagegüter	144.732.770	140.765.795		
		<u>Materielle Anlagegüter</u>				
II	1	Domänengüter	293.661.847	275.923.966		
	1.1	Grundstücke	9.565.961	8.976.785		
	1.2	Gebäude	84.447.644	72.819.225		
	1.3	Infrastrukturen	199.648.242	194.127.956		
	1.9	Sonstige Domänengüter	0	0		
III	2	Sonstige materielle Anlagegüter	657.040.396	639.257.236		
	2.1	Grundstücke	69.304.879	70.197.466	BII1	BII1
	a	davon in Finanzierungsleasing	0	0		
	2.2	Gebäude	358.297.592	358.132.313		
	a	davon in Finanzierungsleasing	0	0		
	2.3	Anlagen und Maschinen	196.365.482	187.845.900	BII2	BII2
	a	davon in Finanzierungsleasing	0	0		
	2.4	Gewerbe- und Handelsausrüstungen	7.664.135	7.021.121	BII3	BII3
	2.5	Transportmittel	6.102.810	5.878.264		
	2.6	Büromaschinen und Hardware	1.537.869	1.403.188		
	2.7	Möbel und Einrichtung	5.190.235	5.225.542		
	2.8	Infrastrukturen	3.254.131	2.030.634		
	2.99	Sonstige Sachvermögen	9.323.263	1.522.808		
	3	Im Entstehen befindliches Anlagevermögen und Anzahlungen	136.438.821	123.617.401	BII5	BII5
		Summe der materiellen Anlagegüter	1.087.141.064	1.038.798.603		
IV		<u>Finanzanlagen</u>				
	1	Beteiligungen an	21.234.392	11.483.159	BIII1	BIII1
	a	abhängige Unternehmen	365.652	365.652	BIII1a	BIII1a
	b	beteiligten Unternehmen	17.292.812	7.539.917	BIII1b	BIII1b
	c	Dritte	3.575.928	3.577.590		
	2	Forderungen gegenüber	7.487.293	5.930.181	BIII2	BIII2
	a	sonstige öffentliche Verwaltungen	0	0		
	b	abhängige Unternehmen	0	0	BIII2a	BIII2a
	c	beteiligten Unternehmen	6.657.712	3.185.144	BIII2b	BIII2b
	d	Dritte	829.581	2.745.037	BIII2c BIII2d	BIII2d
	3	Sonstige Wertpapiere	3.554.933	132.124	BIII3	
		Summe der Finanzanlagen	32.276.618	17.545.464		
Konsolidierter Haushalt 2024		SUMME DER ANLAGEGÜTER (B)	1.264.150.452	1.197.109.862		

		C) UMLAUFVERMÖGEN				
11		Vorräte	13.030.030	22.505.911	CI	CI
		Summe der Vorräte	13.030.030	22.505.911		
II		Forderungen				
1		Steuer Guthaben	4.640.348	4.718.364		
	a	Forderungen aus Abgaben für die Finanzierung des Gesundheitswesens	0	0		
	b	Sonstige Steuer Guthaben	4.640.348	4.718.364		
	c	Forderungen aus Ausgleichfonds	0	0		
2		Forderungen für Zuwendungen und Beiträge	202.734.937	184.296.416		
	a	gegenüber öffentlichen Verwaltungen	194.568.815	180.581.631		
	b	abhängigen Unternehmen	0	0		CII2
	c	beteiligten Unternehmen	2.222.018	2.334.782	CII3	CII3
	d	Dritte	5.944.104	1.380.003		
3		gegenüber Kunden und Benutzern	163.502.103	210.312.426	CII1	CII1
4		Sonstige Forderungen	120.515.110	75.901.430	CII5	CII5
	a	gegenüber der Staatskasse	59.619.671	21.486.542		
	b	für Tätigkeiten im Auftrag Dritter	878.248	561.167		
	c	Sonstige	60.017.191	53.853.721		
		Summe der Forderungen	491.392.498	475.228.636		
III		Finanzanlagen, die keine Anlagevermögen darstellen				
1		Beteiligungen	0	0	CIII1,2,3,4,5	CIII1,2,3
2		Sonstige Wertpapiere	5.200.506	5.002.550	CIII6	CIII5
		Summe der Finanzanlagen, die keine Anlagevermögen darstellen	5.200.506	5.002.550		
IV		FLÜSSIGE MITTEL				
1		Schatzamt konto	129.341.819	136.073.327		
	a	Schatzamt	129.341.819	136.073.327		CIV1a
	b	bei Banca d'Italia	0	0		
2		Sonstige Bank- und Posteinlagen	80.964.192	32.752.677	CIV1	CIV1b e CIV1c
3		Bargeld und Kassenwerte	56.609	68.023	CIV2 e CIV3	CIV2 e CIV3
4		Sonstige auf die Körperschaft geführten Konten beim Staatlichen Schatzamt	0	0		
		Summe Flüssige Mittel	210.362.620	168.894.027		
		UMLAUFVERMÖGEN (C)	719.985.654	671.631.124		
		D) ANTIZIPATIVE UND TRANSITORISCHE RECHNUNGSABGRENZUNGEN				
1		Antizipativen Aktiva	15.767	48.700	D	D
2		Rechnungsabgrenzung Aktiva	5.005.345	5.447.402	D	D
		SUMME ANTIZIPATIVE UND TRANSITORISCHE RECHNUNGSABGRENZUNGEN D)	5.021.112	5.496.102		
		SUMME DER AKTIVA	1.989.157.218	1.874.237.088		

		KONSOLIDIERTE ERFOLGSRECHNUNG (PASSIVA)	2024	2023	Bezug Art.2424 ZGB	Bezug DM 26/4/95
		A) REINVERMÖGEN				
		Nettovermögen der Gruppe				
I		Dotationsfonds	41.589.663	41.589.174	AI	AI
II		Reserven	770.384.081	753.400.033		
	b	aus Kapital	7.454.416	20.914.218	AII, AIII	AII, AIII
	c	aus Baugenehmigungen	62.297.389	56.763.594		
	d	unverfügbare Rücklagen für Demanialgüter und unverfügbare Vermögensgüter und Kulturgüter	647.041.220	634.401.027		
	e	andere unverfügbare Rücklagen	52.038.207	40.834.092		
	f	andere verfügbare Rücklagen	1.552.849	487.102		
III		Geschäftsergebnis des Jahres (der Gruppe)	72.950.054	11.713.471	AIX	AIX
IV		Wirtschaftsergebnis von Vorjahren	131.148.608	141.361.109	AIX	AIX
V		Rückstellungen für Ruhestandsbezüge	0	0	AIX	AIX
		Summe Nettovermögen der Gruppe	1.016.072.406	948.063.787		
		Nettovermögen von Dritten				
VI		Dotationsfonds und Rückstellungen von Dritten	6.376.313	6.281.386		
VII		Ertragsergebnis des Jahres von Dritten	-79.018	188.309		
		Summe Nettovermögen von Dritten	6.297.295	6.469.695		
		SUMME NETTOVERMÖGEN (A)	1.022.369.701	954.533.482		
		B) RISIKO- UND ABGABENRÜCKSTELLUNGEN				
	1	für Personal in Ruhestand	586.043	577.004	B1	B1
	2	für Steuern	21.397.012	23.493.079	B2	B2
	3	Sonstige	68.269.599	63.026.879	B3	B3
	4	Konsolidierungsfonds für Risiken und Aufwendungen	0	0		
		SUMME DER RISIKO- UND ABGABENRÜCKSTELLUNGEN (B)	90.252.654	87.096.962		
		C) ABFERTIGUNGEN				
		SUMME ABFERTIGUNGEN (C)	9.741.560	10.065.416		

		D) VERBINDLICHKEITEN				
	1	Verbindlichkeiten aus Finanzierungen	253.751.216	235.630.067		
	a	Schuldverschreibungen	175.717.015	182.689.840	D1e D2	D1
	b	gegenüber sonstigen öffentlichen Verwaltungen	6.007.953	6.941.635		
	c	gegenüber Banken und Schatzämter	67.058.030	43.915.201	D4	D3 e D4
	d	gegenüber sonstigen Geldgebern	4.968.218	2.083.391	D5	
	2	gegenüber Lieferanten	114.946.863	132.463.032	D7	D6
	3	Anzahlungen	6.955.623	15.076.819	D6	D5
	4	Verbindlichkeiten für Zuwendungen und Beiträge	8.141.549	7.207.465		
	a	von vom nationalen Gesundheitsdienst finanzierte Körperschaften	0	0		
	b	sonstige öffentliche Verwaltungen	2.632.902	1.822.601		
	c	abhängige Unternehmen	60.000	1.596.309	D9	D8
	d	beteiligte Unternehmen	1.207.867	1.191.377	D10	D9
	e	an Dritte	4.240.780	2.597.178		
	5	Sonstige Verbindlichkeiten	56.321.945	40.582.074	D12,D13,D14	D11,D12,D13
	a	Abgaben	18.325.565	6.680.061		
	b	gegenüber Vorsorge- und Sozialfürsorgeinstituten	4.679.974	4.405.359		
	c	für Tätigkeiten im Auftrag Dritter	11.229.207	7.991.819		
	d	Sonstige	22.087.199	21.504.835		
		SUMME DER VERBINDLICHKEITEN (D)	440.117.196	430.959.457		
		E) ANTIZIPATIVE UND TRANSITORISCHE RECHNUNGSABGRENZUNG UND INVESTITIONSBEITÄGE				
I		Transitorische Passiva	3.223.030	4.236.370	E	E
II		Rechnungsabgrenzungen (PASSIVA)	423.453.077	387.345.401	E	E
	1	Investitionsbeiträge	406.720.998	372.239.984		
	a	von sonstigen öffentlichen Verwaltungen	395.254.919	364.585.263		
	b	von Dritte	11.466.079	7.654.721		
	2	Mehrfährige Konzessionen	15.691.657	14.180.075		
	3	Sonstige Rechnungsabgrenzungen (Passiva)	1.040.422	925.342		
		RECHNUNGSABGRENZUNGEN (E)	426.676.107	391.581.771		
		SUMME DER PASSIVA	1.989.157.218	1.874.237.088		
		ORDNUNGSKONTEN				
	1)	Zweckbindungen auf künftige Geschäftsjahre	74.244.590	58.215.256		
	2)	Güter Dritter in Verwendung	37.626.617	62.391.362		
	3)	Dritten zur Verwendung überlassene Güter	0	0		
	4)	An öffentliche Verwaltungen geleistete Sicherheiten	0	0		
	5)	Abhängigen Unternehmen geleistete Sicherheiten	0	0		
	6)	Beteiligten Unternehmen geleistete Sicherheiten	0	0		
	7)	Sonstigen Unternehmen geleistete Sicherheiten	0	0		
		SUMME ORDNUNGSKONTEN	111.871.207	120.606.618		

			2024	2023	Bezug auf Art. 2425 ZGB	Bezug auf DM 26/4/95
		KONSOLIDIERTE ERFOLGSRECHNUNG				
		A) POSITIVE ANTEILE DER VERWALTUNG				
1		Erträge aus Abgaben	56.328.253	57.517.535		
2		Erträge aus Ausgleichfonds	0	0		
3		Erträge aus Zuwendungen und Beiträgen	135.077.939	126.693.640		
a		<i>Erlöse aus laufenden Zuwendungen</i>	130.343.949	122.549.451		A5c
b		<i>Jahresquote an Investitionsbeiträgen</i>	3.874.708	3.310.888		E20c
c		<i>Investitionsbeträge</i>	859.282	833.301		
4		Erträge aus Verkäufen und Leistungen sowie Erträge aus öffentlichen	591.940.909	658.206.340	A1	A1a
a		<i>Erlöse aus der Gebahrung von Gütern</i>	10.914.317	10.418.579		
b		<i>Erträge aus dem Verkauf von Gütern</i>	11.141.795	12.445.378		
c		<i>Erlöse und Erlöse aus Dienstleistungen</i>	569.884.797	635.342.383		
5		Bestandsveränderungen un-, halb- und fertiger Erzeugnisse usw. (+/-)	659.821	442.156	A2	A2
6		Veränderungen der laufenden Arbeiten auf Bestellung	-7.083.944	-19.907.807	A3	A3
7		Zuwächse des Anlagevermögens durch Eigenleistung	39.397.295	33.983.490	A4	A4
8		Sonstige verschiedenen Erträge und Einnahmen	46.254.503	48.309.750	A5	A5 a e b
		SUMME DER POSITIVEN ANTEILE DER VERWALTUNG (A)	862.574.776	905.245.104		
		B) NEGATIVE ANTEILE DER VERWALTUNG				
9		Ankauf von Roh- und/oder Verbrauchsgütern	232.849.236	289.818.926	B6	B6
10		Dienstleistungen	267.881.499	297.731.041	B7	B7
11		Verwendung von Gütern Dritter	25.660.073	31.904.040	B8	B8
12		Zuwendungen und Beiträge	20.310.639	18.695.947		
a		<i>Laufende Zuwendungen</i>	13.810.498	14.388.760		
b		<i>Investitionsbeiträge an sonstigen örtlichen Verwaltungen</i>	3.284.391	1.639.324		
c		<i>Investitionsbeiträge an Dritte</i>	3.215.750	2.667.863		
13		Personal	147.132.486	143.538.642	B9	B9
14		Abschreibungen und Abwertungen	56.788.618	61.005.160	B10	B10
a		<i>Abschreibungen auf immaterielle Anlagegüter</i>	14.060.015	14.771.099	B10a	B10a
b		<i>Abschreibungen auf materielle Anlagegüter</i>	37.588.649	35.688.028	B10b	B10b
c		<i>Sonstige Abwertungen der Anlagegüter</i>	428.427	1.143.673	B10c	B10c
d		<i>Abwertung der Forderungen</i>	4.711.527	9.402.360	B10d	B10d
15		Veränderungen der Lagerbestände an Rohstoffen und/oder Betriebsstoffen (+/-)	3.037.733	445.737	B11	B11
16		Rückstellungen für Risiken	1.530.093	25.773.032	B12	B12
17		Sonstige Rückstellungen	8.286.941	1.931.055	B13	B13
18		Sonstige Betriebliche Aufwendungen	12.112.211	5.585.449	B14	B14
		SUMME DER NEGATIVEN VERWALTUNGSANTEILE (B)	775.589.529	876.429.029		
		DIFFERENZ ZWISCHEN NEGATIVEN UND POSITIVEN VERWALTUNGSANTEILEN (A-B)	86.985.247	28.816.075		

Konsolidierter Haushalt 2024

		C) ERTRÄGE AUS FINANZANLAGEN UND FINANZIERUNGSaufWENDUNGEN				
		<u>Erträge aus Finanzanlagen</u>				
19		Erlöse aus Beteiligungen	1.552.458	1.655.470	C15	C15
	a	an abhängigen Unternehmen	0	0		
	b	an beteiligten Unternehmen	10.591	0		
	c	von Dritte	1.541.867	1.655.470		
20		Sonstige Erträge aus Finanzanlagen	10.374.692	6.759.369	C16	C16
		Summe der Erträge aus Finanzanlagen	11.927.150	8.414.839		
		<u>Finanzierungsaufwendungen</u>				
21		Zinsen und sonstige Finanzierungslasten	14.469.783	12.844.507	C17	C17
	a	Passivzinsen	14.324.149	11.024.262		
	b	Sonstige Finanzierungsaufwendungen	145.634	1.820.245		
		Summe der Finanzierungsaufwendungen	14.469.783	12.844.507		
		SUMME DER ERTRÄGE AUS FINANZANLAGEN UND FINANZIERUNGSaufWENDUNGEN (C)	-2.542.633	-4.429.668		
		D) WERTBERICHTIGUNGEN DER FINANZANLAGEN				
22		Aufwertungen	1.018.336	351.682	D18	D18
23		Abwertungen	952.186	2.463.947	D19	D19
		SUMME DER BERICHTIGUNGEN (D)	66.150	-2.112.265		
		AUSSERORDENTLICHE ERTRÄGE UND aufWENDUNGEN				
24		<u>Außerordentliche Einnahmen</u>	17.721.176	21.037.925	E20	E20
	a	Erlöse aus Baugenehmigungen	0	0		
	b	Erlöse aus Investitionszuwendungen	0	0		
	c	Außerordentliche Einnahmen und nicht bestehende Passiva	17.364.297	14.331.786		E20b
	d	Mehrwert der Vermögensgüter	101.059	6.706.139		E20c
	e	Sonstige außerordentliche Einnahmen	255.820	0		
		Summe der außerordentlichen Einnahmen	17.721.176	21.037.925		
25		<u>Außerordentliche Aufwendungen</u>	3.977.713	17.099.809	E21	E21
	a	Investitionszuwendungen	0	0		
	b	Außerordentlichen Aufwendungen und nicht bestehende Aktiva	2.717.032	17.004.859		E21b
	c	Wertminderung der Vermögensgüter	0	0		E21a
	d	Sonstige außerordentliche Aufwendungen	1.260.681	94.950		E21d
		Summe der außerordentlichen Aufwendungen	3.977.713	17.099.809		
		SUMME DER AUSSERORDENTLICHEN ERTRÄGE UND aufWENDUNGEN (E)	13.743.463	3.938.116		
		ERGEBNIS VOR DER BESTEUERUNG (A-B+-C+-D+-E)	98.252.227	26.212.258		
26		Steuern (*)	25.381.191	14.310.478	22	22
27		GESCHÄFTSERGEBNIS DES JAHRES (einschließlich Quotenanteil Dritter)	72.871.036	11.901.780	23	23
29		GESCHÄFTSERGEBNIS DES JAHRES DER GRUPPE	72.950.054	11.713.471	23	23
30		Geschäftsergebnis des Jahres von Dritten	-79.018	188.309		

LAGEBERICHT UND ERLÄUTERUNGEN

Dieser Bericht stellt die Anlage zum konsolidierten Haushalt in Übereinstimmung mit den Bestimmungen aus Ziffer 5 des angewandten Haushaltsgrundsatzes für den konsolidierten Haushalt gemäß Anhang 4/4 des Gesetzesdekrets 118/2011 dar.

Der Lagebericht besteht aus einem ersten Teil mit den wichtigsten Elementen des konsolidierten Haushalts und den Erläuterungen.

Neben den aufsichtsrechtlichen und praxisbezogenen Hinweisen, die der Erstellung des konsolidierten Haushalts zugrunde liegen, beschreiben die Erläuterungen auch den Weg, der zur Erstellung dieses Dokuments geführt hat, die angewandten Bewertungskriterien, die gruppeninternen Transaktionen, die Konsolidierungsdifferenz und die wesentlichen Posten, die auf die Gruppenergebnisse Einfluss haben. Die Gliederung des Inhalts der Erläuterungen entspricht den in dem für den konsolidierten Haushalt angewandten Haushaltsgrundsatz enthaltenen Angaben. Die Rechtsgrundlagen dieser Rechnungslegung stammen, wie bereits erwähnt, unter anderem aus den Bestimmungen zur Harmonisierung der Rechnungsführung, mit besonderer Berücksichtigung von:

- Art. 11 bis – 11 quinquies des GvD 118/2011
- Haushaltsgrundsatz für den konsolidierten Haushalt, Anhang 4/4 des GvD 118/2011
- Art. 18 und 68 des GvD 118/2011
- Art. 25 bis 43 des GvD 127/1991 über die Umsetzung der VII. EWG-Richtlinie über den konsolidierten Haushalt von Gesellschaften
- Nationale (OIC 17) und internationale (IPSAS) Rechnungslegungsstandards für das Rechnungswesen und die öffentliche Buchhaltung, sofern nicht ausdrücklich gesetzlich vorgesehen.

Die Arbeiten zur Erstellung des konsolidierten Haushalts der Gemeinde Bozen beginnen mit der Verabschiedung des Stadtratsbeschlusses Nr. 599 vom 19.11.2024 über die Festlegung der „GÖV: Gruppe öffentliche Verwaltung“ und des Konsolidierungskreises für das Geschäftsjahr 2024.

Dieser Beschluss umfasste die Aufnahme folgender Unternehmen und Gesellschaften in die beiden Listen des angewandten Haushaltsgrundsatzes 4/4:

Liste 1 - Gruppe öffentliche Verwaltung

Unternehmen mit Beteiligung	Sitz und Firmenkapital	Klassifikation	Art der Beteiligung	In-House-Gesellschaft	Erbrin-gung öff. Dienste für die lokale Körper-schaft	% direkte Beteili-gung	% Gesamt-beteiligung	% Stimm-anteile in ordentlicher Haupt-versammlung
ALPERIA GRUPPE AG Steuernr. 02858310218 MwSt. 02858310218	ZWÖLFMAL-GREIEN 8 - BOZEN (BZ) Kapital €750.000.000	GESELLSCHAFT MIT BETEILIGUNG	DIREKT	NEIN	NEIN	21,000%	21,000%	21,000%
SÜDTIROLER EINZUGSDIENSTE AG Steuernr. 02805390214 MwSt. 02805390214	J.-MAYR-NUSSER-WEG 62D - BOZEN (BZ) Kapital €600.000	GESELLSCHAFT MIT BETEILIGUNG	DIREKT	JA	JA	4,090%	4,090%	4,090%
BETRIEB FÜR SOZIAL-DIENSTE BOZEN Steuernr. 01710790211 MwSt. 01710790211	GUMERGASSE 7 - BOZEN (BZ) Kapital €4.131.655	ABHÄNGIGE HILFS- KÖRPERSCHAFT	DIREKT	NEIN	SI	100,000%	100,000%	100,000%
ECO CENTER AG Steuernr. 01531480216 MwSt. 01531480216	RECHTES EISACKUFER 21A - BOZEN (BZ) Kapital €4.648.552	GESELLSCHAFTEN MIT BETEILIGUNG	DIREKT	JA	NEIN	43,860%	43,860%	43,860%
STIFTUNG BOZNER SCHLÖSSER Steuernr. 02551570217 MwSt. 02551570217	KAISER-FRANZ-JOSEPH-WEG 1 - BOZEN (BZ) Kapital €55.000	ANHÄNGIGE KÖRPERSCHAFT	DIREKT	NEIN	NEIN	100,000%	100,000%	100,000%
STIFTUNG HAYDN VON BOZEN UND TRIENT Steuernr. 00665790218 MwSt. 00665790218	GILMSTR. 1A - BOZEN (BZ) Kapital €3.098.741	STIFTUNG MIT BETEILIGUNG (DRITTE)	DIREKT	NEIN	NEIN	20,000%	20,000%	20,000%
KOHLERER SEILBAHN GmbH Steuernr. 00425000213 MwSt. 00425000213	KAMPENNER WEG 4 - BOZEN (BZ) Kapital €100.000	ABHÄNGIGE KÖRPERSCHAFT	DIREKT	NEIN	NEIN	100,000%	100,000%	100,000%
SASA - STÄDTISCHER AUTOBUSSERVICE AG Steuernr. 00359210218 MwSt. 00359210218	BUOZZISTR. 8D - BOZEN (BZ) Kapital €19.470.346	GESELLSCHAFT MIT BETEILIGUNG	DIREKT	NEIN	NEIN	6,330%	6,330%	6,330%
SEAB – ENERGIE- UND UMWELTBETRIEBE BOZEN AG Steuernr. 02231010212 MwSt. 02231010212	LANCIASTR. 4A - BOZEN (BZ) Kapital €20.590.000	ABHÄNGIGE GESELLSCHAFT	DIREKT	JA	JA	99,000%	99,000%	99,000%
SEW SCARL P.IVA 02329790212	LANCIASTR. 4A - BOZEN (BZ)	BETEILIGTE INDIREKTE GESELLSCAFT	INDIREKT	NEIN	NEIN	0%	39,6000%	0%
AREAL BOZEN GmbH Steuernr. 02557540214 MwSt. 02557540214	SILVIUS- MAGNAGO-PLATZ 1 - BOZEN (BZ)	GESELLSCHAFT MIT BETEILIGUNG	DIREKT	NEIN	NEIN	50,000%	50,000%	50,000%

Stadtgemeinde Bozen

UNABHÄNGIGE KÖRPER-SCHAFT ALLGEMEINES LAGERHAUS BOZEN Steuernr. 00123060212 MwSt. 00123060212	SCHLACHTHOFSTR. 19 - BOZEN (BZ)	BETEILIGTE KÖRPERSCHAFT	DIREKT	NEIN	NEIN	30,000%	30,000%	30,000%
VERKEHRSAMT DER STADT BOZEN Steuernr. 00136120219 MwSt. 00136120219	SÜDTIROLER STRASSE 60 - BOZEN (BZ)	BETEILIGTE KÖRPERSCHAFT	DIREKT	NEIN	NEIN	22,000%	22,000%	22,000%
UNABHÄNGIGE KÖRPER-SCHAFT TEATRO STABILE DI BOLZANO Steuernr. 00143620219 MwSt. 00143620219	VERDIPLATZ 40 - BOZEN (BZ)	ABHÄNGIGE KÖRPERSCHAFT	DIREKT	NEIN	NEIN	60,000%	60,000%	60,000%
STIFTUNG FERRUCCIO BUSONI – GUSTAV MAHLER Steuernr. 02240330213 MwSt. 02240330213	LAUBEN 19A - BOZEN (BZ)	ABHÄNGIGE STIFTUNG	DIREKT	NEIN	NEIN	83,030%	83,030%	83,030%
STIFTUNG STADT-THEATER UND KONZERT-HAUS Steuernr. 94071280211 MwSt. 0221291021	VERDIPLATZ 40 - BOZEN (BZ)	ABHÄNGIGE STIFTUNG	DIREKT	NEIN	NEIN	50,000%	50,000%	100,000%
VEREIN VEREINIGTE BÜHNEN BOZEN Steuernr. 01448840213 MwSt. 01448840213	VERDIPLATZ 40 - BOLZANO (BZ)	VEREIN MIT BETEILIGUNG	DIREKT	NEIN	NEIN	20,000%	20,000%	20,000%

Ausschluss aus dem Konsolidierungskreis

Folgende Gesellschaften wurden aus dem Konsolidierungskreis ausgeschlossen:

Unternehmen mit Beteiligung	Klassifikation	Grund für Ausschluss aus Konso-lidierungskreis
AREAL BOZEN GmbH Steuernr. 02557540214 MwSt. 02557540214	GESELLSCHAFT MIT BETEILIGUNG	Irrelevant
UNABHÄNGIGE KÖRPER-SCHAFT ALLGEMEINES LAGERHAUS BOZEN Steuernr. 00123060212 MwSt. 00123060212	KÖRPERSCHAFT MIT BETEILIGUNG	Irrelevant
VERKEHRSAMT DER STADT BOZEN Steuernr. 00136120219 MwSt. 00136120219	KÖRPERSCHAFT MIT BETEILIGUNG	Irrelevant
UNABHÄNGIGE KÖRPERSCHAFT TEATRO STABILE DI BOLZANO Steuernr. 00143620219 MwSt. 00143620219	ABHÄNGIGE KÖRPERSCHAFT	Irrelevant

STIFTUNG FERRUCCIO BUSONI – GUSTAV MAHLER Steuernr. 02240330213 MwSt. 02240330213	ABHÄNGIGE STIFTUNG	Irrelevant
STIFTUNG STADTTHEATER UND KONZERTHAUS Steuernr. 94071280211 MwSt. 0221291021	ABHÄNGIGE STIFTUNG	Irrelevant
VEREIN VEREINIGTE BÜHNEN BOZEN Steuernr. 01448840213 MwSt. 01448840213	VEREIN MIT BETEILIGUNG	Irrelevant

Liste 2 – Konsolidierungskreis

Unternehmen mit Beteiligung	Sitz und Firmenkaptal	Klassifikation	% direkte Beteiligung	% Gesamt-beteiligung	% Stimm-anteile in ordentlicher Haupt-versammlung	Konsolidierungs-methode
ALPERIA GRUPPE AG Steuernr. 02858310218 MwSt. 02858310218	ZWÖLFMALGREIEN 8 - BOZEN (BZ) Kapital €750.000.000	GESELLSCHAFT MIT BETEILIGUNG	21,000%	21,000%	21,000%	PROPORTIONAL
SÜDTIROLER EINZUGSDIENSTE AG Steuernr. 02805390214 MwSt. 02805390214	J.-MAYR-NUSSER-WEG 62D - BOZEN (BZ) Kapital €600.000	GESELLSCHAFT MIT BETEILIGUNG	4,090%	4,090%	4,090%	PROPORTIONAL
BETRIEB FÜR SOZIALDIENSTE BOZEN Steuernr. 01710790211 MwSt. 01710790211	GUMERGASSE 7 - BOZEN (BZ) Kapital €4.131.655	ABHÄNGIGE HILFS-KÖRPERSCHAFT	100,000%	100,000%	100,000%	INTEGRAL
ECO CENTER AG Steuernr. 01531480216 MwSt. 01531480216	RECHTES EISACKUFER 21A - BOZEN (BZ) Kapital €4.648.552	GESELLSCHAFT MIT BETEILIGUNG	43,860%	43,860%	43,860%	PROPORTIONAL
STIFTUNG BOZNER SCHLÖSSER Steuernr. 02551570217 MwSt. 02551570217	KAISER-FRANZ-JOSEPH-WEG 1 - BOZEN (BZ) Kapital €55.000	ABHÄNGIGE STIFTUNG	100,000%	100,000%	100,000%	INTEGRAL
STIFTUNG HAYDN VON BOZEN UND TRIENT Steuernr. 00665790218 MwSt. 00665790218	GILMSTR. 1A - BOZEN (BZ) Kapital €3.098.741	STIFTUNG MIT BETEILIGUNG	20,000%	20,000%	20,000%	PROPORTIONAL
KOHLERER SEILBAHN GmbH Steuernr. 00425000213 MwSt. 00425000213	KAMPENNER WEG 4 - BOZEN (BZ) Kapital €100.000	ABHÄNGIGE GESELLSCHAFT	100,000%	100,000%	100,000%	INTEGRAL
SASA - STÄDTISCHER AUTOBUSSERVICE AG Steuernr. 00359210218 MwSt. 00359210218	BUOZZISTR. 8D - BOZEN (BZ) Kapital €19.470.346	GESELLSCHAFT MIT BETEILIGUNG	6,330%	6,330%	6,330%	PROPORTIONAL
SEAB – ENERGIE- UND UMWELTBETRIEBE BOZEN AG Steuernr. 02231010212 MwSt. 02231010212	LANCIASTR. 4A - BOZEN (BZ) Kapital €20.590.000	ABHÄNGIGE GESELLSCHAFT	99,000%	99,000%	99,000%	INTEGRAL

Anschließend wurden den Einrichtungen im Konsolidierungskreis die Richtlinien und Anleitungen übermittelt sowie die Fristen für die Übersendung der Bilanzen des Geschäftsjahres 2024 an die Muttergesellschaft sowie aller weiteren für die Erstellung des konsolidierten Haushalts erforderlichen Daten mitgeteilt.

Das wirtschaftliche Ergebnis des Geschäftsjahres

Der konsolidierte Haushalt der Gruppe Gemeinde Bozen schließt mit einem positiven wirtschaftlichen Ergebnis. Darin eingeschlossen ist der Anteil in Zuständigkeit Dritter von € 72.871.036.

Das wirtschaftliche Ergebnis wird gemäß der neuen Vorlage für die Erstellung der Abschlussrechnung in zwei Gruppen unterteilt:

- Ergebnis des Geschäftsjahres der Gruppe: € 72.950.054
- wirtschaftliches Ergebnis in Zuständigkeit Dritter: € -79.018

Das konsolidierte Ergebnis ergibt sich aus der Gesamtheit der charakteristischen, finanziellen und außerordentlichen Führung.

Im Folgenden wird die konsolidierte Gewinn- und Verlustrechnung wiedergegeben, unterteilt nach den drei oben beschriebenen Verwaltungstypen, mit separater Angabe der Daten für die Muttergesellschaft Gemeinde Bozen:

Gewinn- und Verlustrechnung	Muttergesellschaft	Auswirkungen der konsolidierten Werte	Konsolidierter Haushalt 2024	Konsolidierter Haushalt 2023	Differenz
Produktionswert	225.262.874	637.311.902	862.574.776	905.245.104	-42.670.328
Produktionskosten	230.287.835	545.301.694	775.589.529	876.429.029	-100.839.500
Ergebnis der Betriebsführung	-5.024.961	92.010.208	86.985.247	28.816.075	58.169.172
Erträge aus Finanzanlagen und Finanzierungsaufwendungen	11.661.953	-14.204.586	-2.542.633	-4.429.668	1.887.035
Wertberichtigungen aus Finanzanlagen	0	66.150	66.150	-2.112.265	2.178.415

Außerordentliche Erträge und Aufwendungen	12.703.290	1.040.173	13.743.463	3.938.116	9.805.347
Steuern	2.852.195	22.528.996	25.381.191	14.310.478	11.070.713
Jahresergebnis	16.488.087	56.382.949	72.871.036	11.901.780	60.969.256

In der folgenden Tabelle sind die Wirtschaftsergebnisse der Einrichtungen des Konsolidierungskreises angeführt, abzüglich der Eliminierungsbuchungen:

Gewinn- und Verlustrechnung	Gemeinde Bozen	ALPERIA GRUPPE AG	SÜDTIROLER EINZUGSDIENSTE AG	BETRIEB FÜR SOZIALDIENSTE	ECO CENTER SPA	STIFTUNG BOZNER SCHLÖSSER	STIFTUNG HAYDN VON BOZEN UND TRIENT	KOHLERER SEILBAHN GmbH	SASA – Städt. Autobus-service AG	SEAB – Energie- und Umwelt-betriebe AG	Gesamtbetrag
Produktionswert (A)	221.878.553	517.888.837	242.101	38.641.619	18.750.623	502.275	1.648.566	442.006	5.265.084	57.315.112	862.574.776
Produktionskosten (B)	143.282.322	439.271.201	264.771	115.849.651	20.354.624	974.379	1.825.931	410.318	5.172.476	48.183.856	775.589.529
Ergebnis der Betriebsführung (A-B)	78.596.231	78.617.636	-22.670	-77.208.032	-1.604.001	-472.104	-177.365	31.688	92.608	9.131.256	86.985.247
Erträge aus Finanzlängen und Finanzierungsaufwendungen (C)	4.521.953	-7.917.063	1.117	817.162	126.455	-1.568	15.581	97	-24.294	-82.073	-2.542.633
Wertberichtigungen aus Finanzanlagen (D)	0	68.480	0	0	-2.330	0	0	0	0	0	66.150
Außerordentliche Erträge und Aufwendungen (E)	12.689.220	1.054.243	0	0	0	0	0	0	0	0	13.743.463
Steuern	2.852.195	20.312.653	2.284	1.088.332	247.111	15.791	3.418	5.485	21.460	832.462	25.381.191
Jahresergebnis	92.955.209	51.510.643	-23.837	-77.479.202	-1.726.987	-489.463	-165.202	26.300	46.854	8.216.721	72.871.036

Die Gewinn- und Verlustrechnung weist ein Ergebnis der operativen Verwaltung von € 86.985.247 aus, welches um € 92.010.208 höher ist als der entsprechende Saldo der Gewinn- und Verlustrechnung der Muttergesellschaft; im Vergleich zum analogen Saldo des konsolidierten Haushaltes 2023 ergibt sich ein Zuwachs von € 58.169.172.

Das Ergebnis des Geschäftsjahres beträgt € 72.871.036 als Auswirkung des Saldos der Finanzverwaltung (€ -2.542.633), der Wertberichtigungen der Finanzaktivitäten (€ 66.150), des Saldos der außerordentlichen Verwaltung (€ 13.743.463) und der Einkommensteuern (€ 25.381.191).

Das Geschäftsergebnis weist eine Verbesserung im Vergleich zu 2023 um € 60.969.256 aus.

Die **positiven Anteile der Verwaltung** bestehen aus den Erträgen aller Mitglieder der Gruppe mit Drittwirtschaften, nach Abzug der Beziehungen innerhalb der Gruppe, die eine einfache Übertragung von Ressourcen zwischen den juristischen Subjekten des Konsolidierungskreises darstellen.

Die **negativen Anteile der Verwaltung** oder „Produktionskosten“ stellen den Gesamtbetrag der von allen Mitgliedern der Gruppe aufgewendeten Kosten dar - verstanden als eine einzige Einrichtung, nach Abzug der Beziehungen innerhalb der Gruppe, die eine einfache Übertragung von Ressourcen zwischen den juristischen Subjekten des Konsolidierungskreises darstellen.

Die positiven Komponenten der Verwaltung von € 862.574.776 weisen einen Rückgang von € 42.670.328 auf, bezogen auf 2023, während die negativen Komponenten von € 775.589.529 einen Rückgang von € 100.839.500 aufweisen.

Die folgende Tabelle enthält eine Übersicht über die Zusammensetzung, mit prozentuellen Angaben, der Hauptpositionen der konsolidierten Gewinn- und Verlustrechnung, unterteilt nach Makroklassen:

Makrokategorie A „Positive Anteile der Verwaltung“	%	Konsolidierter Haushalt 2024	Konsolidierter Haushalt 2023	Differenz
Erträge aus Abgaben	6,53%	56.328.253	57.517.535	-1.189.282
Erträge aus Ausgleichsfonds	0,00%	0	0	0
Erträge aus Zuwendungen und Beiträgen	15,66%	135.077.939	126.693.640	8.384.299
Erlöse aus laufenden Zuwendungen	15,11%	130.343.949	122.549.451	7.794.498
Jahresquote an Investitionsbeiträgen	0,45%	3.874.708	3.310.888	563.820
Investitionsbeträge	0,10%	859.282	833.301	25.981
Erträge aus Verkäufen und Leistungen sowie Erträge aus öffentlichen Dienstleistungen	68,62%	591.940.909	658.206.340	-66.265.431
Erlöse aus der Verwaltung von Gütern	1,27%	10.914.317	10.418.579	495.738
Erträge aus dem Verkauf von Gütern	1,29%	11.141.795	12.445.378	-1.303.583
Erlöse und Erträge aus Dienstleistungen	66,07%	569.884.797	635.342.383	-65.457.586
Bestandsveränderungen un-, halb- und fertiger Erzeugnisse usw. (+/-)	0,08%	659.821	442.156	217.665
Veränderungen der laufenden Arbeiten auf Bestellung	-0,82%	-7.083.944	-19.907.807	12.823.863
Zuwächse des Anlagevermögens durch Eigenleistung	4,57%	39.397.295	33.983.490	5.413.805
Sonstige verschiedene Erträge und Einnahmen	5,36%	46.254.503	48.309.750	-2.055.247
Gesamtbetrag Makrokategorie A	100,00%	862.574.776	905.245.104	-42.670.328

Makrokategorie B „Negative Anteile der Verwaltung“	%	Konsolidierter Haushalt 2024	Konsolidierter Haushalt 2023	Differenz
Ankauf von Roh- und/oder Verbrauchsgütern	30,02%	232.849.236	289.818.926	-56.969.690
Dienstleistungen	34,54%	267.881.499	297.731.041	-29.849.542
Verwendung von Gütern Dritter	3,31%	25.660.073	31.904.040	-6.243.967
Zuwendungen und Beiträge	2,62%	20.310.639	18.695.947	1.614.692
Personal	18,97%	147.132.486	143.538.642	3.593.844

Abschreibungen und Abwertungen	7,32%	56.788.618	61.005.160	-4.216.542
Veränderungen der Lagerbestände an Rohstoffen und/oder Betriebsstoffen (+/-)	0,39%	3.037.733	445.737	2.591.996
Rückstellungen für Risiken	0,20%	1.530.093	25.773.032	-24.242.939
Sonstige Rückstellungen	1,07%	8.286.941	1.931.055	6.355.886
Sonstige betriebliche Aufwendungen	1,56%	12.112.211	5.585.449	6.526.762
Gesamtbetrag Makrokategorie B	100,00%	775.589.529	876.429.029	-100.839.500

Das **Ergebnis der Finanzverwaltung** ist negativ mit € 2.542.633, mit einer Verbesserung um € 1.887.035, bezogen auf das Vorjahr.

Makrokategorie C „Erträge aus Finanzanlagen und Finanzierungsaufwendungen“	%	Konsolidierter Haushalt 2024	Konsolidierter Haushalt 2023	Differenz
Erlöse aus Beteiligungen	13,02%	1.552.458	1.655.470	-103.012
Sonstige Erträge aus Finanzanlagen	86,98%	10.374.692	6.759.369	3.615.323
Gesamtbetrag Erträge aus Finanzanlagen	100,00%	11.927.150	8.414.839	3.512.311
Passivzinsen	98,99%	14.324.149	11.024.262	3.299.887
Sonstige Finanzierungsaufwendungen	1,01%	145.634	1.820.245	-1.674.611
Gesamtbetrag oneri finanziari	100,00%	14.469.783	12.844.507	1.625.276
Gesamtbetrag Makrokategorie C	100,00%	-2.542.633	-4.429.668	1.887.035

Die **Erträge aus Finanzanlagen** weisen im Vergleich mit dem Jahr 2023 einen Anstieg um € 3.512.311 auf.

Diese Erträge stellen den Anteil am Gewinn (oder Verlust) der Gesellschaft im Laufe des Jahres 2024 im Zuständigkeitsbereich der Gruppe, im Verhältnis zum gehaltenen Beteiligungsanteil, dar.

Die Übernahme der Erträge aus Finanzanlagen des konsolidierten Haushaltes in die Gewinn- und Verlustrechnung ist abhängig von der Anwendung des Verfahrens des Nettovermögens bei der Bewertung der Beteiligung der Subjekte, die der Gruppe der öffentlichen Verwaltung angehören, für die außerdem die Eliminierung der erhaltenen Dividenden - wo vorhanden - aus der Gewinn- und Verlustrechnung vorgesehen ist.

Die **Finanzierungsaufwendungen** von € 14.469.783, ein Anstieg gegenüber dem Jahr 2023 um € 1.625.276 müssen auf die Passivzinsen auf den Stock der Verbindlichkeiten die Mitglieder des Konsolidierungskreises bezogen werden.

Die **Wertberichtigungen der Finanzanlagen** belaufen sich auf € 66.150, ein Anstieg um € 2.178.415 im Vergleich zum Vorjahr.

Makrokategorie D "Wertberichtigungen auf Finanzanlagen"	%	Konsolidierter Haushalt 2024	Konsolidierter Haushalt 2023	Differenz
Aufwertungen	100,00%	1.018.336	351.682	666.654
Abwertungen	100,00%	952.186	2.463.947	-1.511.761
Gesamtbetrag Makrokategorie D		66.150	-2.112.265	2.178.415

Das **Ergebnis der außerordentlichen Verwaltung** beträgt € 13.743.463, mit einer Verbesserung gegenüber dem Jahr 2023 von € 9.805.347.

Makrokategorie E „Außerordentliche Erträge und Aufwendungen“	%	Konsolidierter Haushalt 2024	Konsolidierter Haushalt 2023	Differenz
Erlöse aus Baugenehmigungen	0,00%	0	0	0
Erlöse aus Investitionszuwendungen	0,00%	0	0	0

Außerordentliche Einnahmen und nicht bestehende Passiva	97,99%	17.364.297	14.331.786	3.032.511
Mehrwert der Vermögensgüter	0,57%	101.059	6.706.139	-6.605.080
Sonstige außerordentliche Einnahmen	1,44%	255.820	0	255.820
Summe der außerordentlichen Einnahmen	100,00%	17.721.176	21.037.925	-3.316.749
Investitionszuwendungen	0,00%	0	0	0
Außerordentlichen Aufwendungen und nicht bestehende Aktiva	68,31%	2.717.032	17.004.859	-14.287.827
Wertminderung der Vermögensgüter	0,00%	0	0	0
Sonstige außerordentliche Aufwendungen	31,69%	1.260.681	94.950	1.165.731
Summe der außerordentlichen Aufwendungen	100,00%	3.977.713	17.099.809	-13.122.096
Gesamtbetrag Makrokategorie E	100,00%	13.743.463	3.938.116	9.805.347

Auf den nächsten Seiten werden einige Daten näher erläutert, vor allem in den Fällen, wo es im Vergleich zu 2023 bedeutende Änderungen gegeben hat.

In der folgenden Tabelle wird der Beitrag der einzelnen Subjekte zum Wert der positiven Komponenten der Verwaltung angegeben, die in der konsolidierten Gewinn- und Verlustrechnung angegeben werden; der Wert der Produktion der Gesellschaften und der Einrichtungen entsteht durch Transaktionen mit Dritten und umfasst daher nicht die Erträge aus bestehenden Dienstleistungsverträgen mit der Muttergesellschaft und Leistungen von anderen Gesellschaften oder Einrichtungen der Gruppe.

Positive Anteile der Verwaltung	Gemeinde Bozen	ALPERIA GRUPPE AG	SÜDTIROLER EINZUGSDIENSTE AG	BETRIEB FÜR SOZIALDIENSTE	ECO CENTER AG	STIFTUNG BOZNER SCHLÖSSER	STIFTUNG HAYDN VON BOZEN	KOHLERER SEILBAHN GmbH	SASA – Städt. Autobus-service AG	SEAB – Energie- und Umweltbetriebe AG	Gesamtbetrag
---------------------------------	----------------	-------------------	------------------------------	---------------------------	---------------	---------------------------	--------------------------	------------------------	----------------------------------	---------------------------------------	--------------

							UND TRIENT				
Erträge aus Abgaben	56.328.253	0	0	0	0	0	0	0	0	0	56.328.253
Erträge aus Ausgleichfonds	0	0	0	0	0	0	0	0	0	0	0
Erträge aus Zuwendungen und Beiträgen	127.610.382	4.248.332	617	1.164.449	114.110	40.000	1.512.107	259.606	0	128.336	135.077.939
<i>Erlöse aus laufenden Zuwendungen</i>	123.735.674	3.891.719	0	1.164.449	0	40.000	1.512.107	0	0	0	130.343.949
<i>Jahresquote an Investitionsbeiträgen</i>	3.874.708	0	0	0	0	0	0	0	0	0	3.874.708
<i>Investitionsbeträge</i>	0	356.613	617	0	114.110	0	0	259.606	0	128.336	859.282
Erträge aus Verkäufen und Leistungen sowie Erträge aus öffentlichen Dienstleistungen	25.536.517	485.999.504	168.344	12.125.565	17.866.708	461.173	133.320	164.610	4.768.754	44.716.414	591.940.909
<i>Erlöse aus der Verwaltung von Gütern</i>	10.914.317	0	0	0	0	0	0	0	0	0	10.914.317
<i>Erträge aus dem Verkauf von Gütern</i>	6.168.567	0	0	0	4.940.993	32.235	0	0	0	0	11.141.795
<i>Erlöse und Erträge aus Dienstleistungen</i>	8.453.633	485.999.504	168.344	12.125.565	12.925.715	428.938	133.320	164.610	4.768.754	44.716.414	569.884.797
Bestandsveränderungen un-, halb- und fertiger Erzeugnisse usw. (+/-)	0	719.338	0	41.803	0	0	0	0	0	-101.320	659.821
Veränderungen der laufenden Arbeiten auf Bestellung	0	-7.083.944	0	0	0	0	0	0	0	0	-7.083.944
Zuwächse des Anlagevermögens durch Eigenleistung	0	28.972.456	0	0	109.309	0	0	0	0	10.315.530	39.397.295
Sonstige verschiedene Erträge und Einnahmen	12.403.401	5.033.151	73.140	25.309.802	660.496	1.102	3.139	17.790	496.330	2.256.152	46.254.503
Gesamtbetrag	221.878.553	517.888.837	242.101	38.641.619	18.750.623	502.275	1.648.566	442.006	5.265.084	57.315.112	862.574.776

Der Rückgang der positiven Komponenten der Gebahrung von 905,2 Mio. Euro im Haushaltsjahr 2023 auf 862,5 Mio. Euro im Haushaltsjahr 2024 ist vor allem einem Negativposten in den Bilanzen von Alperia (und in geringerem Ausmaß von Eco Center) geschuldet, der auf einen Rückgang der Preise für Rohstoffe, vor allem für Strom, zurückzuführen ist. Von 120 Mio. Euro auf

1 27,6 Mio. Euro ist hingegen der Betrag der Erträge aus Übertragungen und Beiträgen angestiegen, den der Haushaltsbericht der Stadtgemeinde Bozen ausweist.

In der folgenden Tabelle werden die einzeln von der Muttergesellschaft sowie von den Gesellschaften und den Einrichtungen des Konsolidierungskreises aufgewendeten Kosten angegeben, die durch wirtschaftliche Transaktionen mit Dritten entstanden sind.

Negative Anteile der Verwaltung	Gemeinde Bozen	ALPERIA GRUPPE AG	SÜDTIROLER EINZUGS-DIENSTE AG	BETRIEB FÜR SOZIALDIENSTE	ECO CENTER AG	STIFTUNG BOZNER SCHLÖSSER	STIFTUNG HAYDN VON BOZEN UND TRIENT	KOHLERER SEILBAHN GmbH	SASA – Städt. Autobus-service AG	SEAB – Energie- und Umwelt-betriebe AG	Gesamtbetrag
Ankauf von Roh- und/oder Verbrauchsgütern	6.722.089	217.764.074	0	2.006.843	2.077.115	42.665	21.624	11.768	633.361	3.569.697	232.849.236
Dienstleistungen	28.141.389	147.670.102	96.009	59.929.337	8.768.927	335.041	623.404	171.427	1.832.330	20.313.533	267.881.499
Verwendung von Gütern Dritter	1.453.486	18.950.387	12.103	1.093.414	1.934.613	180	91.633	3.894	245.978	1.874.385	25.660.073
Zuwendungen und Beiträge	20.310.639	0	0	0	0	0	0	0	0	0	20.310.639
<i>Laufende Zuwendungen</i>	13.810.498	0	0	0	0	0	0	0	0	0	13.810.498
<i>Investitionsbeiträge an sonstigen örtlichen Verwaltungen</i>	3.284.391	0	0	0	0	0	0	0	0	0	3.284.391
<i>Investitionsbeiträge an andere Rechtssubjekte</i>	3.215.750	0	0	0	0	0	0	0	0	0	3.215.750
Personal	50.693.443	19.790.885	152.107	50.336.654	6.494.654	486.868	1.030.722	186.623	1.995.533	15.964.997	147.132.486
Abschreibungen und Abwertungen	26.328.344	23.237.466	480	1.977.280	1.023.779	25.105	8.945	20.563	427.116	3.739.540	56.788.618
<i>Abschreibungen auf immaterielle Anlagegüter</i>	678.339	11.246.767	457	1.065.139	55.523	13.142	20	9.054	23.064	968.510	14.060.015
<i>Abschreibungen auf materielle Anlagegüter</i>	23.891.924	10.490.816	23	912.141	937.554	11.963	8.925	11.509	404.052	919.742	37.588.649
<i>Sonstige Abwertungen der Anlagegüter</i>	0	132.353	0	0	0	0	0	0	0	296.074	428.427
<i>Abwertung der Forderungen</i>	1.758.081	1.367.530	0	0	30.702	0	0	0	0	1.555.214	4.711.527

Veränderungen der Lagerbestände an Rohstoffen und/oder Verbrauchsgütern (+/-)	5.000	3.283.541	0	-52.114	-196.750	-6.898	0	802	-1.569	5.721	3.037.733
Rückstellungen für Risiken	105.432	1.271.720	3.599	0	93.322	0	22.478	0	0	33.542	1.530.093
Sonstige Rückstellungen	7.762.075	509.346	0	15.520	0	0	0	0	0	0	8.286.941
Sonstige betriebliche Aufwendungen	1.760.425	6.793.680	473	542.717	158.964	91.418	27.125	15.241	39.727	2.682.441	12.112.211
Gesamtbetrag	143.282.322	439.271.201	264.771	115.849.651	20.354.624	974.379	1.825.931	410.318	5.172.476	48.183.856	775.589.529

Auch in diesem Fall kann der Rückgang des Gesamtbetrages von 876,4 Mio. Euro auf 775,5 Mio. Euro auf die Auswirkungen des Energiepreises in der Bilanz der Alperia (und in geringerem Maße in der Bilanz der Eco Center) zurückgeführt werden.

Für den Anstieg der Personalkosten um 3,6 Mio. Euro im Vergleich zum Haushaltsjahr 2023 ist vor allem der BSB verantwortlich mit einem Plus von 2,7 Mio. Euro, die Alperia mit 0,6 Mio. Euro und die SEAB mit 0,9 Mio. Euro (0,5 Mio. Euro sind es bei den anderen Gesellschaften des Konsolidierungskreises). Die Stadtgemeinde Bozen verzeichnet 2024 hingegen einen Rückgang von 1,1 Mio. Euro bei den Personalkosten. Auch die Reduzierung der Posten Abwertung von Forderungen und Rücklagen für Risiken (9,4 Mio. Euro bzw. 25,7 Mio. Euro im Jahr 2023) sind dem Haushalt der Stadtgemeinde Bozen anzulasten, und hier insbesondere den Entwicklungen der verschiedenen Posten der Finanzbuchhaltung, die sich dann auf die Wirtschaftsbuchhaltung auswirken (Rücklagen im Fonds für die Abwertung von Forderungen und mögliche Passiva). Beim Posten Andere Rücklagen für den Fonds für Vertragserneuerungen wird hingegen ein Plus verzeichnet.

Die Tabelle unten gibt Aufschluss darüber, in welchem Ausmaß die Gesellschaften und Einrichtungen der Gruppe zur Finanzverwaltung beigetragen haben:

Erträge aus Finanzanlagen und Finanzierungsaufwendungen	Gemeinde Bozen	ALPERIA GRUPPE AG	SÜDTIROLER EINZUGSDIENSTE AG	BETRIEB FÜR SOZIALDIENSTE	ECO CENTER AG	STIFTUNG BOZNER SCHLÖSSER	STIFTUNG HAYDN VON BOZEN	KOHLERER SEILBAHN GmbH	SASA – Städt. Autobus-service AG	SEAB – Energie- und	Gesamtbetrag
---	----------------	-------------------	------------------------------	---------------------------	---------------	---------------------------	--------------------------	------------------------	----------------------------------	---------------------	--------------

							UND TRIENT			Umwelt- betriebe AG	
Erträge aus Finanzanlagen											
Erlöse aus Beteiligungen	1.537.604	14.854	0	0	0	0	0	0	0	0	1.552.458
<i>an abhängigen Unternehmen</i>	0	0	0	0	0	0	0	0	0	0	0
<i>an beteiligten Unternehmen</i>	0	10.591	0	0	0	0	0	0	0	0	10.591
<i>an anderen Rechtssubjekten</i>	1.537.604	4.263	0	0	0	0	0	0	0	0	1.541.867
Sonstige Erträge aus Finanzanlagen	2.998.123	6.103.573	1.122	817.167	132.795	0	15.999	810	9.871	295.232	10.374.692
Gesamtbetrag	4.535.727	6.118.427	1.122	817.167	132.795	0	15.999	810	9.871	295.232	11.927.150
Finanzierungsaufwendungen											
Passivzinsen	13.774	13.932.808	5	5	172	1.568	418	713	0	374.686	14.324.149
Sonstige Finanzierungsaufwendungen	0	102.682	0	0	6.168	0	0	0	34.165	2.619	145.634
Gesamtbetrag	13.774	14.035.490	5	5	6.340	1.568	418	713	34.165	377.305	14.469.783
Gesamtbetrag	4.521.953	-7.917.063	1.117	817.162	126.455	-1.568	15.581	97	-24.294	-82.073	-2.542.633

Der größte Zuwachs beim Posten Andere Finanzanlagen ist der Bilanz der Gruppe Alperia geschuldet, die im Haushaltsjahr 2024 einen Betrag von 6,1 Mio. Euro verzeichnet; 2023 waren es noch 1,7 Mio. Euro. Auch der positivere Saldo im Vergleich zu 2024 der Berichtigungen des Wertes der Finanztätigkeiten ist der Gruppe Alperia zuzuordnen.

In der folgenden Tabelle werden Erträge und Kosten der **außerordentlichen Verwaltung** angegeben, die von der Muttergesellschaft und von den Gesellschaften und den Einrichtungen des Konsolidierungskreises aufgewendet wurden und die durch wirtschaftliche Transaktionen mit Dritten entstanden sind. Der Zuwachs beim Saldo der außerordentlichen Verwaltung 2024 im Vergleich zu 2023, insbesondere der Rückgang von 17 Mio. Euro auf 2,7 Mio. Euro der außerordentlichen Aufwendungen und nicht bestehenden Aktiva ist auf den Haushalt der Stadtgemeinde Bozen zurückzuführen (Entwicklungen der Finanzbuchhaltung: Geringere Eliminierung der Aktivrückstände im Jahr 2024).

Außerordentliche Erträge und Aufwendungen	Gemeinde Bozen	ALPERIA GRUPPE AG	SÜDTIROLER EINZUGS-DIENSTE AG	BETRIEB FÜR SOZIALDIENSTE	ECO CENTER AG	STIFTUNG BOZNER SCHLÖSSER	STIFTUNG HAYDN VON BOZEN UND TRIENT	KOHLERER SEILBAHN GmbH	SASA – Städt. Autobus-service AG	SEAB – Energie- und Umwelt-betriebe AG	Gesamtbetrag
Außerordentliche Erträge											
Erlöse aus Baugenehmigungen	0	0	0	0	0	0	0	0	0	0	0
Erlöse aus Investitionszuwendungen	0	0	0	0	0	0	0	0	0	0	0
Außerordentliche Einnahmen und nicht bestehende Passiva	16.310.054	1.054.243	0	0	0	0	0	0	0	0	17.364.297
Mehrwert der Vermögensgüter	101.059	0	0	0	0	0	0	0	0	0	101.059
Sonstige außerordentliche Einnahmen	255.820	0	0	0	0	0	0	0	0	0	255.820
Außerordentliche Erträge insgesamt	16.666.933	1.054.243	0	0	0	0	0	0	0	0	17.721.176
Außerordentliche Aufwendungen											
Investitionszuwendungen	0	0	0	0	0	0	0	0	0	0	0
Außerordentlichen Aufwendungen und nicht bestehende Aktiva	2.717.032	0	0	0	0	0	0	0	0	0	2.717.032
Wertminderung der Vermögensgüter	0	0	0	0	0	0	0	0	0	0	0
Sonstige außerordentliche Aufwendungen	1.260.681	0	0	0	0	0	0	0	0	0	1.260.681
Außerordentliche Aufwendungen insgesamt	3.977.713	0	0	0	0	0	0	0	0	0	3.977.713
Gesamtbetrag	12.689.220	1.054.243	0	0	0	0	0	0	0	0	13.743.463

Der Gesamtwert der **Steuern** zu Lasten der Gesellschaften und Einrichtungen des Konsolidierungskreises beträgt € 25.381.191, um € 11.070.713 höher als im Jahr 2023.

Die Aufteilung der Aufwendungen wird in der folgenden Tabelle dargestellt:

Steuern	Gemeinde Bozen	ALPERIA GRUPPE AG	SÜD-TIROLER EINZUGSDIENSTE AG	BETRIEB FÜR SOZIALDIENSTE	ECO CENTER AG	STIFTUNG BOZNER SCHLÖSSER	STIFTUNG HAYDN VON BOZEN UND TRIENT	KOHLERER SEILBAHN GmbH	SASA – Städt. Autobus-service AG	SEAB – Energie- und Umwelt-betriebe AG	Gesamtbetrag
Gesamtbetrag	2.852.195	20.312.653	2.284	1.088.332	247.111	15.791	3.418	5.485	21.460	832.462	25.381.191

Der konsolidierte Vermögensstand 2024

Die konsolidierten Aktiva umfassen sämtliche Ressourcen, die für die Verwaltung der Gruppe für das Jahr 2024 aufgewendet wurden und Gegenstand der Konsolidierung sind.

Die konsolidierten Passiva umfassen alle Finanzierungsquellen, die die Gemeinde Bozen und die Einrichtungen des Konsolidierungskreises 2024 von Mitgliedern und Dritten erhalten haben.

Im Folgenden wird der konsolidierte Vermögensstand angegeben, unterteilt nach Makropositionen, mit separater Angabe der Daten der Muttergesellschaft Gemeinde Bozen sowie der bei der Konsolidierung vorgenommenen Berichtigungen:

Vermögensbilanz	Mutter-gesellschaft	Auswirkungen der konsolidierten Werte	%	Konsolidierter Haushalt 2024	Konsolidierter Haushalt 2023	Differenz
Summe der Forderungen gegenüber Teilhabern	0	0	0,00%	0	0	0
Immaterielle Anlagegüter	2.705.735	142.027.035	7,28%	144.732.770	140.765.795	3.966.975
Materielle Anlagegüter	801.048.834	286.092.230	54,65%	1.087.141.064	1.038.798.603	48.342.461
Finanzanlagen	241.437.244	-209.160.626	1,62%	32.276.618	17.545.464	14.731.154
Summe der Anlagegüter	1.045.191.813	218.958.639	63,55%	1.264.150.452	1.197.109.862	67.040.590
Vorräte	674.978	12.355.052	0,66%	13.030.030	22.505.911	-9.475.881
Forderungen	215.693.280	275.699.218	24,70%	491.392.498	475.228.636	16.163.862

Finanztätigkeiten, die keine Vermögenswerte darstellen	0	5.200.506	0,26%	5.200.506	5.002.550	197.956
Flüssige Mittel	115.366.035	94.996.585	10,58%	210.362.620	168.894.027	41.468.593
Gesamtbetrag Umlaufvermögen	331.734.293	388.251.361	36,20%	719.985.654	671.631.124	48.354.530
Summe Antizipative und transitorische Rechnungsabgrenzungen	70.210	4.950.902	0,25%	5.021.112	5.496.102	-474.990
SUMME DER AKTIVA	1.376.996.316	612.160.902	100,00%	1.989.157.218	1.874.237.088	114.920.130
Nettovermögen	903.955.099	118.414.602	51,40%	1.022.369.701	954.533.482	67.836.219
<i>davon Konsolidierungsrücklage</i>		3.307.903	0,17%	3.307.903	6.424.806	-3.116.903
Risiko- und Abgabenrückstellungen	24.723.906	65.528.748	4,54%	90.252.654	87.096.962	3.155.692
Abfertigungen	1.330.982	8.410.578	0,49%	9.741.560	10.065.416	-323.856
Verbindlichkeiten	61.039.343	379.077.853	22,13%	440.117.196	430.959.457	9.157.739
Summe Antizipative und transitorische Rechnungsabgrenzungen und Investitionsbeiträge	385.946.986	40.729.121	21,45%	426.676.107	391.581.771	35.094.336
SUMME DER PASSIVA	1.376.996.316	612.160.902	100,00%	1.989.157.218	1.874.237.088	114.920.130

Die Vermögensaktiva des konsolidierten Haushaltes belaufen sich auf € 1.989.157.218, davon € 1.264.150.452 für Anlagegüter, € 719.985.654 für Umlaufvermögen und € 5.021.112 für antizipative und transitorische Rechnungsabgrenzungen (Aktiva).

Bezüglich des in **Anlagegüter** investierten Kapitals wird Folgendes festgestellt:

- Die **immateriellen Anlagegüter** betragen € 144.732.770 und können wie folgt unterteilt werden: Kosten für Anlagen und Aus- und Umbauten € 2.564, Kosten für Forschung und Werbung € 283.296, Lizenzrechte und Nutzung von geistigem Eigentum € 5.684.925, Konzessionen, Lizenzen, Marken und ähnliche Rechte € 71.531.440, Inbetriebnahmen € 22.965.149, im Entstehen befindliches Anlagevermögen und Anzahlungen € 16.423.976, Anderes € 27.481.420.
- Die **materiellen Anlagegüter** betragen € 1.087.141.064 und sind zurückzuführen auf Domänengüter (€ 293.661.847), auf verfügbare und nicht verfügbare Vermögensgüter (€ 657.040.396) und auf die Dynamik des im Entstehen befindlichen

Anlagevermögen und Anzahlungen (€ 136.438.821) aufgrund von Investitionen in noch nicht abgeschlossenen Arbeiten und Vermögenswerte und von der Fertigstellung der laufenden Sachanlagen.

- Die **Finanzanlagen** betragen € 32.276.618, und setzen sich zusammen aus Beteiligungen an abhängigen Unternehmen € 365.652, an beteiligten Unternehmen € 17.292.812 und an Beteiligungen an anderen Subjekten € 3.575.928, aus langfristigen Krediten € 7.487.293 und anderen Posten € 3.554.933.

Das **Umlaufvermögen** in Höhe von € 719.985.654 setzt sich wie folgt zusammen:

- Vorräte** von € 13.030.030
- Forderungen** von € 491.392.498, und zwar steuerliche Forderungen € 4.640.348, Forderungen für Zuwendungen und Beiträge € 202.734.937, Forderungen gegenüber Kunden und Nutzern € 163.502.103 und andere Forderungen € 120.515.110;
- Finanzanlagen, die keine Anlagevermögen darstellen**, von € 5.002.506, bestehend aus Beteiligungen € 0 und andere Wertpapiere € 5.002.550;
- Flüssige Mittel** von € 210.362.620, die sich wie folgt zusammensetzen: Schatzamtskonto € 129.341.819, sonstige Bank- und Posteinlagen € 80.964.192, Bargeld und Kassenwerte € 56.609 und sonstige auf die Körperschaft geführte Konten beim Staatlichen Schatzamt € 0.

Die Summe der **antizipativen und transitorischen Rechnungsabgrenzungen (Aktiva)** beträgt € 5.021.112, und zwar **antizipative Rechnungsabgrenzungen** von € 15.767 und **transitorische Rechnungsabgrenzungen** von € 5.005.345. In der folgenden Tabelle sind die Anteile der Gesellschaften und Einrichtungen des Konsolidierungskreises am konsolidierten Vermögensstand (Aktiva) aufgelistet:

Vermögensbilanz	Gemeinde Bozen	ALPERIA GRUPPE AG	SÜDTIROLER EINZUGS-DIENSTE AG	BETRIEB FÜR SOZIAL-DIENSTE	ECO CENTER AG	STIFTUNG BOZNER SCHLÖSSER	STIFTUNG HAYDN VON BOZEN UND TRIENT	KOHLERER SEILBAHN GmbH	SASA – Städt. Autobus-service AG	SEAB – Energie- und Umwelt-betriebe AG	Gesamtbetrag
Summe der Forderungen gegenüber Teilhabern	0	0	0	0	0	0	0	0	0	0	0

Immaterielle Anlagegüter	2.705.735	102.936.644	19	10.590.565	260.560	307.637	7.877	23.881	35.841	27.864.011	144.732.770
Materielle Anlagegüter	801.048.834	264.760.974	157	2.598.707	10.030.783	95.431	43.483	188.740	3.486.550	4.887.405	1.087.141.064
Finanzanlagen	4.108.470	28.068.909	0	14.115	1.278	0	0	0	0	83.846	32.276.618
Summe der Anlagegüter	807.863.039	395.766.527	176	13.203.387	10.292.621	403.068	51.360	212.621	3.522.391	32.835.262	1.264.150.452
Vorräte	674.978	8.191.785	0	217.141	3.122.111	33.145	0	1.747	51.029	738.094	13.030.030
Forderungen	214.712.920	216.976.727	121.549	23.377.075	5.311.655	129.927	336.056	332.801	1.654.870	28.438.918	491.392.498
Finanztätigkeiten, die keine Vermögenswerte darstellen	0	5.200.506	0	0	0	0	0	0	0	0	5.200.506
Flüssige Mittel	115.366.035	74.141.716	191.036	13.980.203	4.162.479	246.808	482.656	155.192	261.978	1.374.517	210.362.620
Gesamtbetrag Umlaufvermögen	330.753.933	304.510.734	312.585	37.574.419	12.596.245	409.880	818.712	489.740	1.967.877	30.551.529	719.985.654
Summe Antizipative und transitorische Rechnungsabgrenzungen	70.210	3.685.163	148	131.347	138.609	4.050	21.340	2.384	254.854	713.007	5.021.112
SUMME DER AKTIVA	1.138.687.182	703.962.424	312.909	50.909.153	23.027.475	816.998	891.412	704.745	5.745.122	64.099.798	1.989.157.218

Auf den nächsten Seiten werden einige Daten näher erläutert, vor allem in den Fällen, wo es im Vergleich zu 2023 bedeutende Änderungen gegeben hat.

Die immateriellen Anlagegüter betragen € 144.732.770. Sie sind im Vergleich zu 2023 um 3.966.975 angestiegen. Der größte Anstieg kann dem Posten Laufende Immaterielle Anlagegüter der SEAB zugeordnet werden und ist auf die großen Investitionen zurückzuführen, die die Gesellschaft dabei ist zu tätigen.

Die materiellen Anlagegüter belaufen sich auf € 1.087.141.064, davon sind € 293.661.847 unverfügbare Domänengüter und € 793.479.217 sonstige materielle Anlagegüter. Im Vergleich zu 2023 ist ein Anstieg von insgesamt € 48.342.461 zu verzeichnen.

Materielle Anlagegüter	Konsolidierter Haushalt 2024	Konsolidierter Haushalt 2023	Differenz
Domänengüter	293.661.847	275.923.966	17.737.881
Sonstige materielle Anlagegüter	657.040.396	639.257.236	17.783.160
Im Entstehen befindliches Anlagevermögen und Anzahlungen	136.438.821	123.617.401	12.821.420
Summe der materiellen Anlagegüter	1.087.141.064	1.038.798.603	48.342.461

Die größten Anstiege im Vergleich zum konsolidierten Haushalt 2023 sind vor allem bei der Stadtgemeinde Bozen feststellbar, insbesondere bei den Domänengütern, die einen Anstieg um 11,6 Mio. Euro für Gebäude und um 5,5 Mio. Euro für Infrastrukturen verzeichnen, und auf die Bilanz der Gruppe Alperia mit einem Zuwachs von 8,5 Mio. Euro beim Posten Anlagen und Maschinen und einen bedeutsamen Anstieg auch beim Posten Laufende Anlagegüter und Anzahlungen (Saldo +12.821.420 Euro), d.h. für noch nicht abgeschlossene Investitionen in Arbeiten und Vermögensgüter.

Der Stock der materiellen Anlagegüter im konsolidierten Haushalt ist höher als der der Muttergesellschaft, und zwar um € 286.092.230.

Das in finanzielle Beteiligungen und langfristige Kredite investierte Kapital beläuft sich auf € 32.276.618 und verzeichnet einen Anstieg von € 14.731.154, bezogen auf das Jahr 2023. Der Anstieg ist fast zur Gänze auf die Bilanz der Gruppe Alperia zurückzuführen.

Das Umlaufvermögen in Höhe von € 719.985.654 ist um € 388.251.361 höher als der Wert in der Bilanz der Muttergesellschaft Gemeinde Bozen. Im Vergleich mit dem konsolidierten Haushalt 2023 weist es ein Anstieg um € 48.354.530 auf.

Umlaufvermögen	Konsolidierter Haushalt 2024	Konsolidierter Haushalt 2023	Differenz
Vorräte	13.030.030	22.505.911	-9.475.881
Forderungen	491.392.498	475.228.636	16.163.862
Finanzanlagen, die keine Anlagevermögen darstellen	5.200.506	5.002.550	197.956
Flüssige Mittel	210.362.620	168.894.027	41.468.593
Gesamtbetrag des Umlaufvermögens	719.985.654	671.631.124	48.354.530

Die Veränderung des Umlaufvermögens beruht im Wesentlichen auf:

- der Veränderung der steuerlichen Forderungen, um € 78.016 geringer als im Vorjahr (Stadtgemeinde Bozen)
- dem Verlauf der Forderungen für Zuwendungen und Beiträge, um € 18.438.521 höher als 2023 (Stadtgemeinde Bozen)
- der Veränderung der Forderungen gegenüber Kunden und Nutzern, um € 46.810.323 geringer als im Vorjahr (vor allem aufgrund eines Rückgangs des entsprechenden Postens in der Bilanz der Gruppe Alperia)
- sonstige Forderungen, um € 44.613.680 höher (zurückzuführen auf einen Anstieg der Forderungen der Alperia gegenüber der Staatskasse).

Der Stock der Forderungen im konsolidierten Haushalt ist höher als der der Muttergesellschaft Gemeinde Bozen, und zwar um € 275.699.218.

Die **Finanzanlagen, die keine Anlagevermögen darstellen**, betragen insgesamt € 5.200.506 (Gruppe Alperia).

Die **flüssigen Mittel** und die unmittelbar liquiden finanziellen Aktiva belaufen sich auf insgesamt € 210.362.620, mit einem Anstieg, bezogen auf das Jahr 2023, von € 41.468.593 (+ 63 Mio. Euro der Gruppe Alperia, –14 Mio. Euro der Bilanz der SEAB und - 6,7 Mio. Euro der Stadtgemeinde Bozen). Der Anteil der Subjekte des Konsolidierungskreises beläuft sich auf € 94.996.585.

Flüssige Mittel	Konsolidierter Haushalt 2024	Konsolidierter Haushalt 2023	Differenz
Schatzamtsskonto	129.341.819	136.073.327	-6.731.508
Sonstige Bank- und Posteinlagen	80.964.192	32.752.677	48.211.515
Bargeld und Kassenwerte	56.609	68.023	-11.414
Sonstige auf die Körperschaft geführte Konten beim Staatlichen Schatzamt	0	0	0
Gesamtbetrag der flüssigen Mittel	210.362.620	168.894.027	41.468.593

Es wird festgestellt, dass das Umlaufvermögen in Höhe von € 719.985.654 größer ist als die kurzfristigen Forderungen von € 186.365.980.

Die antizipativen Aktiva belaufen sich auf € 15.767, während sich die Rechnungsabgrenzungen (Aktiva) sich auf € 5.005.345 belaufen. Die Summe der antizipativen und transitorischen Rechnungsabgrenzungen weisen einen Rückgang um € 474.990 auf, bezogen auf die Werte des konsolidierten Haushaltes 2023.

Der passive Vermögensstand des konsolidierten Haushaltes beläuft sich auf € 1.989.157.218, davon sind € 1.022.369.701 Nettovermögen, € 90.252.654 Risiko- und Abgabenrückstellungen, € 9.741.560 Abfertigungen, € 440.117.196 Verbindlichkeiten und € 426.676.107 antizipative und transitorische Rechnungsabgrenzungen und Investitionsbeiträge.

Die Posten des Nettovermögens im Detail:

Nettovermögen	Konsolidierter Haushalt 2024	Konsolidierter Haushalt 2023	Differenz
Dotationsfonds	41.589.663	41.589.174	489
Reserven	770.384.081	753.400.033	16.984.048
aus Kapital	7.454.416	20.914.218	-13.459.802
aus Baugenehmigungen	62.297.389	56.763.594	5.533.795
unverfügbare Rücklagen für Domänengüter und unverfügbare Vermögensgüter und Kulturgüter	647.041.220	634.401.027	12.640.193
andere unverfügbare Rücklagen	52.038.207	40.834.092	11.204.115
andere verfügbare Rücklagen	1.552.849	487.102	1.065.747
Geschäftsergebnis des Jahres	72.950.054	11.713.471	61.236.583
Geschäftsergebnis der Vorjahre	131.148.608	141.361.109	-10.212.501
Negativreserven für unverfügbare Güter	0	0	0
Nettovermögen der Gruppe	1.016.072.406	948.063.787	68.008.619
Dotationsfonds und Rückstellungen von Dritten	6.376.313	6.281.386	94.927
Geschäftsergebnis des Jahres von Dritten	-79.018	188.309	-267.327
Nettovermögen von Dritten	6.297.295	6.469.695	-172.400
Gesamtbetrag des Nettovermögens	1.022.369.701	954.533.482	67.836.219

Das Nettovermögen beträgt € 1.022.369.701 und verzeichnet einen Anstieg um € 67.836.219 bezogen auf die Werte des konsolidierten Haushaltes 2023.

Die **Risiko- und Abgabenrückstellungen** zum 31. Dezember 2024, die einen Wert von € 90.252.654 aufweisen, sind wie folgt gegliedert:

- für Personal im Ruhestand € 586.043

- für Steuern € 21.397.012
- Sonstige € 68.269.599
- Konsolidierungsfonds für künftige Risiken und Aufwendungen € 0.

Die **Abfertigungen** im Geschäftsjahr 2024 belaufen sich auf einen Wert von € 9.741.560 und verzeichnen einen Rückgang um € 323.856 bezogen auf das Vorjahr.

Der Fonds entspricht der Summe der einzelnen Abfertigungen, die zu Gunsten von Angestellten der Einrichtungen der Konsolidierungskreises angefallen sind; der Betrag wurde für alle Angestellten auf der Grundlage der geltenden Bestimmungen zur abhängigen Arbeit sowie in Übereinstimmung mit den geltenden Arbeitsverträgen berechnet.

Die **Gesamtverbindlichkeiten** der Gruppe belaufen sich auf € 440.117.196. Sie verzeichnen einen Anstieg von € 394.890.909 bezogen auf den entsprechenden Wert der Muttergesellschaft.

In den Gesamtverbindlichkeiten wird ein Anstieg ausgewiesen, bezogen auf den konsolidierten Haushalt 2023, von € 9.157.739.

Die Verbindlichkeiten werden wie folgt unterteilt:

- Verbindlichkeiten aus Finanzierungen gegenüber Anleihegläubigern, Kreditinstituten sowie sonstige öffentliche und private Subjekte in Höhe von € 253.751.216.
- Betriebsverbindlichkeiten in Höhe von € 186.365.980.

Die daraus entstehende Verschuldung der Gesellschaften und Einrichtungen des Konsolidierungskreises beläuft sich auf € 247.743.263.

Mit Bezug auf den konsolidierten Haushalt 2023 weist die finanzielle Verschuldung einen Anstieg um € 18.121.149 auf. Der Anstieg ist auf die Bilanz der Gruppe Alperia zurückzuführen.

Die Verbindlichkeiten gegenüber Lieferanten, angegeben in den konsolidierten Passiva, belaufen sich auf insgesamt € 114.946.863 und stellen die noch nicht gezahlten Beträge für Dienstleistungen und den Kauf von Gütern dar, die zur Abwicklung der institutionellen Aktivität der Muttergesellschaft und der öffentlichen Dienstleistungen der konsolidierten Gesellschaften und Einrichtungen vorgenommen wurden.

Mit Bezug auf die Werte des Vorjahres wird ein Rückgang der Verbindlichkeiten gegenüber Lieferanten von € 17.516.169 festgestellt. Der größte Rückgang bei den Verbindlichkeiten gegenüber Lieferanten in Höhe von 17,2 Mio. Euro im Vergleich zum Haushaltsjahr 2023 ist auf die Bilanz der Gruppe Alperia zurückzuführen. Weiters ist ein Rückgang bei den Anzahlungen in Höhe von 8,1 Mio. Euro zu verzeichnen, ebenfalls aus der Bilanz der Gruppe Alperia.

Verbindlichkeiten	Konsolidierter Haushalt 2024	Konsolidierter Haushalt 2023	Differenz
Verbindlichkeiten aus Finanzierungen	253.751.216	235.630.067	18.121.149
Verbindlichkeiten gegenüber Lieferanten	114.946.863	132.463.032	-17.516.169
Anzahlungen	6.955.623	15.076.819	-8.121.196
Verbindlichkeiten für Zuwendungen und Beiträge	8.141.549	7.207.465	934.084
Sonstige Verbindlichkeiten	56.321.945	40.582.074	15.739.871
Gesamtbetrag der Verbindlichkeiten	440.117.196	430.959.457	9.157.739

Die Transitorische Passiva belaufen sich auf € 3.223.030, während sich die Rechnungsabgrenzungen (Passiva) auf insgesamt € 423.453.077 belaufen.

Unter den Rechnungsabgrenzungen (Passiva) ist die Hauptposition die Investitionsbeiträge, in Höhe von € 406.720.998.

Dieser Betrag stellt die Summe der Kapitalzuweisungen von Region, Staat oder sonstigen Subjekten für Eingriffe auf Kapitalkonto dar, die kapitalisiert und als mehrjährige Erträge behandelt werden müssen, da es sich um Investitionen handelt, die progressiv in den Amortisierungsprozess gelangen.

In der folgenden Tabelle sind die Anteile der Gesellschaften und Einrichtungen des Konsolidierungskreises am konsolidierten Vermögensstand (Passiva) aufgelistet:

Vermögensbilanz	Gemeinde Bozen	ALPERIA GRUPPE AG	SÜDTIROLER EINZUGSDIENSTE AG	BETRIEB FÜR SOZIALDIENSTE	ECO CENTER AG	STIFTUNG BOZNER SCHLÖSSER	STIFTUNG HAYDN VON BOZEN UND TRIENT	KOHLERER SEILBAHN GmbH	SASA – Städt. Autobus-service AG	SEAB – Energie- und Umweltbetriebe AG	Gesamtbetrag
Nettovermögen	1.036.077.561	56.983.831	-23.837	-77.479.202	-1.726.987	-489.463	408.790	26.300	46.854	8.545.854	1.022.369.701
Konsolidierungsfonds für Risiken und Aufwendungen	24.723.906	49.422.586	39.621	11.297.484	4.158.161	0	30.000	0	153.912	426.984	90.252.654
Abfertigungen	1.330.982	1.795.377	14.783	5.596.304	94.723	108.511	114.681	69.764	46.770	569.665	9.741.560
Verbindlichkeiten	45.226.287	338.273.170	148.837	21.357.524	8.079.258	383.808	251.788	112.825	2.265.346	24.018.353	440.117.196
Antizipative und transitorische Rechnungsabgrenzungen und Investitionsbeiträge	385.778.640	20.974.601	4.265	11.255.186	131.319	142.501	1.373	0	1.626.025	6.762.197	426.676.107
GESAMTBETRAG DER PASSIVA	1.493.137.376	467.449.565	183.669	-27.972.704	10.736.474	145.357	806.632	208.889	4.138.907	40.323.053	1.989.157.218

Der Vergleich der Risiko- und Abgabenrückstellungen mit den Daten im konsolidierten Haushalt 2023 ist aus folgender Tabelle ersichtlich:

Risiko- und Abgabenrückstellungen	Konsolidierter Haushalt 2024	Konsolidierter Haushalt 2023	Differenz
für Personal im Ruhestand	586.043	577.004	9.039
für Steuern	21.397.012	23.493.079	-2.096.067
Sonstige	68.269.599	63.026.879	5.242.720
Konsolidierungsfonds für Risiken und Aufwendungen	0	0	0
Gesamtbetrag der Risiko- und Abgabenrückstellungen	90.252.654	87.096.962	3.155.692

Die Änderungen können vor allem der Bilanz der Gruppe Alperia angelastet werden. In der folgenden Tabelle sind die Anteile der Gesellschaften und Einrichtungen des Konsolidierungskreises am konsolidierten Haushalt der Risiko- und Abgabenrückstellungen aufgelistet:

Risiko- und Abgabenrückstellungen	Gemeinde Bozen	ALPERIA GRUPPE AG	SÜDTIROLER EINZUGSDIENSTE AG	BETRIEB FÜR SOZIALDIENSTE	ECO CENTER AG	STIFTUNG BOZNER SCHLÖSSER	STIFTUNG HAYDN VON BOZEN UND TRIENT	KOHLERER SEILBAHN GmbH	SASA – Städt. Autobus-service AG	SEAB – Energie- und Umweltbetriebe AG	Gesamtbetrag
für Personal im Ruhestand	0	586.043	0	0	0	0	0	0	0	0	586.043
für Steuern	0	21.296.838	0	0	0	0	0	0	0	100.174	21.397.012
Sonstige	24.723.906	27.539.705	39.621	11.297.484	4.158.161	0	30.000	0	153.912	326.810	68.269.599
Konsolidierungsfonds für Risiken und Aufwendungen	0	0	0	0	0	0	0	0	0	0	0
Gesamtbetrag	24.723.906	49.422.586	39.621	11.297.484	4.158.161	0	30.000	0	153.912	426.984	90.252.654

In der folgenden Tabelle sind die Anteile der Gesellschaften und Einrichtungen des Konsolidierungskreises am konsolidierten Haushalt der Abfertigungen aufgelistet:

Abfertigungen	Gemeinde Bozen	ALPERIA GRUPPE AG	SÜDTIROLER EINZUGSDIENSTE AG	BETRIEB FÜR SOZIALDIENSTE	ECO CENTER AG	STIFTUNG BOZNER SCHLÖSSER	STIFTUNG HAYDN VON BOZEN UND TRIENT	KOHLERER SEILBAHN GmbH	SASA – Städt. Autobus-service AG	SEAB – Energie- und Umwelt-betriebe AG	Gesamtbetrag
Gesamtbetrag	1.330.982	1.795.377	14.783	5.596.304	94.723	108.511	114.681	69.764	46.770	569.665	9.741.560

In der folgenden Tabelle sind die Anteile der Gesellschaften und Einrichtungen des Konsolidierungskreises am konsolidierten Haushalt der Posten bzgl. der Verbindlichkeiten aufgelistet:

Verbindlichkeiten	Gemeinde Bozen	ALPERIA GRUPPE AG	SÜDTIROLER EINZUGS-DIENSTE AG	BETRIEB FÜR SOZIAL-DIENSTE	ECO CENTER AG	STIFTUNG BOZNER SCHLÖSSER	STIFTUNG HAYDN VON BOZEN UND TRIENT	KOHL-ERER SEIL-BAHN GmbH	SASA Städt. Autobus-service AG	SEAB – Energie- und Umwelt-betriebe AG	Gesamt-betrag
Verbindlichkeiten aus Finanzierungen	6.007.953	238.133.374	0	0	1.606	1.568	0	0	1.330.353	8.276.362	253.751.216
<i>Schuldverschreibungen</i>	<i>0</i>	<i>175.717.015</i>	<i>0</i>	<i>0</i>	<i>0</i>	<i>0</i>	<i>0</i>	<i>0</i>	<i>0</i>	<i>0</i>	<i>175.717.015</i>
<i>gegenüber sonstigen öffentlichen Verwaltungen</i>	<i>6.007.953</i>	<i>0</i>	<i>0</i>	<i>0</i>	<i>0</i>	<i>0</i>	<i>0</i>	<i>0</i>	<i>0</i>	<i>0</i>	<i>6.007.953</i>
<i>gegenüber Banken und Schatzämtern</i>	<i>0</i>	<i>57.448.141</i>	<i>0</i>	<i>0</i>	<i>1.606</i>	<i>1.568</i>	<i>0</i>	<i>0</i>	<i>1.330.353</i>	<i>8.276.362</i>	<i>67.058.030</i>
<i>gegenüber sonstigen Geldgebern</i>	<i>0</i>	<i>4.968.218</i>	<i>0</i>	<i>0</i>	<i>0</i>	<i>0</i>	<i>0</i>	<i>0</i>	<i>0</i>	<i>0</i>	<i>4.968.218</i>
Verbindungen gegenüber Lieferanten	29.642.024	63.843.349	15.373	6.974.685	6.162.551	244.910	82.395	59.433	636.916	7.285.227	114.946.863
Anzahlungen	1.691.532	5.261.235	0	0	0	2.856	0	0	0	0	6.955.623
Verbindlichkeiten für Zuwendungen und Beiträge	5.470.625	1.043.487	57.149	0	0	0	0	0	0	1.570.288	8.141.549
<i>vom nationalen Gesundheitsdienst finanzierte Körperschaften</i>	<i>0</i>	<i>0</i>	<i>0</i>	<i>0</i>	<i>0</i>	<i>0</i>	<i>0</i>	<i>0</i>	<i>0</i>	<i>0</i>	<i>0</i>
<i>sonstige öffentliche Verwaltungen</i>	<i>2.632.902</i>	<i>0</i>	<i>0</i>	<i>0</i>	<i>0</i>	<i>0</i>	<i>0</i>	<i>0</i>	<i>0</i>	<i>0</i>	<i>2.632.902</i>
<i>abhängige Unternehmen</i>	<i>60.000</i>	<i>0</i>	<i>0</i>	<i>0</i>	<i>0</i>	<i>0</i>	<i>0</i>	<i>0</i>	<i>0</i>	<i>0</i>	<i>60.000</i>
<i>beteiligte Unternehmen</i>	<i>102.453</i>	<i>1.043.487</i>	<i>0</i>	<i>0</i>	<i>0</i>	<i>0</i>	<i>0</i>	<i>0</i>	<i>0</i>	<i>61.927</i>	<i>1.207.867</i>
<i>andere Rechtssubjekte</i>	<i>2.675.270</i>	<i>0</i>	<i>57.149</i>	<i>0</i>	<i>0</i>	<i>0</i>	<i>0</i>	<i>0</i>	<i>0</i>	<i>1.508.361</i>	<i>4.240.780</i>
Sonstige Verbindlichkeiten	2.414.153	29.991.725	76.315	14.382.839	1.915.101	134.474	169.393	53.392	298.077	6.886.476	56.321.945
<i>Steuern</i>	<i>1.115.151</i>	<i>13.887.309</i>	<i>2.196</i>	<i>1.104.760</i>	<i>397.665</i>	<i>38.027</i>	<i>24.619</i>	<i>13.225</i>	<i>40.297</i>	<i>1.702.316</i>	<i>18.325.565</i>
<i>gegenüber Vorsorge- und Sozialfürsorgeinstituten</i>	<i>1.178</i>	<i>878.678</i>	<i>6.747</i>	<i>2.075.868</i>	<i>366.864</i>	<i>20.963</i>	<i>57.814</i>	<i>13.580</i>	<i>114.074</i>	<i>1.144.208</i>	<i>4.679.974</i>

<i>für Tätigkeiten im Auftrag Dritter (2)</i>	0	0	26.996	11.202.211	0	0	0	0	0	0	11.229.207
<i>Sonstiges</i>	1.297.824	15.225.738	40.376	0	1.150.572	75.484	86.960	26.587	143.706	4.039.952	22.087.199
Gesamtbetrag	45.226.287	338.273.170	148.837	21.357.524	8.079.258	383.808	251.788	112.825	2.265.346	24.018.353	440.117.196

Die Tabelle unten enthält die Details über die antizipativen und transitorischen Rechnungsabgrenzungen (Passiva) und die Investitionszuschüsse:

Antizipative und transitorische Rechnungsabgrenzungen und Investitionsbeiträge	Konsolidierter Haushalt 2024	Konsolidierter Haushalt 2022	Differenz
Transitorische Passiva	3.223.030	4.236.370	-1.013.340
Rechnungsabgrenzungen (Passiva)	423.453.077	387.345.401	36.107.676
Investitionsbeiträge	406.720.998	372.239.984	34.481.014
<i>von sonstigen öffentlichen Verwaltungen</i>	<i>395.254.919</i>	<i>364.585.263</i>	<i>30.669.656</i>
<i>von anderen Rechtssubjekten</i>	<i>11.466.079</i>	<i>7.654.721</i>	<i>3.811.358</i>
Mehrjährige Konzessionen	15.691.657	14.180.075	1.511.582
Sonstige Rechnungsabgrenzungen	1.040.422	925.342	115.080
Gesamtbetrag der antizipativen und transitorischen Rechnungsabgrenzungen und Investitionsbeiträge	426.676.107	391.581.771	35.094.336

ERLÄUTERUNGEN

1. Aufsichtsrechtliche und praxisbezogene Voraussetzungen

Der konsolidierte Haushalt wird durch das GvD 118/2011 - Bestimmungen über die Harmonisierung der Abrechnungs- und Buchhaltungssysteme der Regionen, Kommunen und deren Einrichtungen gemäß den Artikeln 1 und 2 des Gesetzes Nr. 42 vom 05.05.2009“, Artikel 11-bis bis 11-quinquies, und den Anhang 4/4 desselben Dekrets zum Angewandten Haushaltsgrundsatz für den konsolidierten Haushalt, geändert durch das GvD Nr. 126 vom 10.08.2014, geregelt.

Darüber hinaus wurde, wie unter Ziffer 6 des angewandten Haushaltsgrundsatzes und sofern nicht besonders im GvD 118/2011 oder im selbigen angewandten Haushaltsgrundsatz vorgesehen, auf allgemeine gesetzliche Haushaltsgrundsätze und die Grundsätze der italienischen Behörde für Rechnungswesen (OIC), insbesondere auf den Haushaltsgrundsatz Nr. 17 „Konsolidierter Haushalt und Nettovermögensmethode“, verabschiedet im August 2014, Bezug genommen.

Zusammenfassend sieht das vorgenannte Gesetz Folgendes vor:

- Die Einrichtungen erstellen den konsolidierten Haushalt mit den eigenen Körperschaften und Einrichtungen, Unternehmen, kontrollierten Gesellschaften und Gesellschaften mit Beteiligung, die der Gruppe öffentliche Verwaltung angehören;
- Um die Erstellung des konsolidierten Haushalts zu ermöglichen, müssen die führenden Einrichtungen zwei getrennte Listen erstellen:
 - Einrichtungen, Unternehmen und Gesellschaften, die zur Gruppe öffentliche Verwaltung gehören;
 - Einrichtungen, Unternehmen und Gesellschaften der Gruppe, die im konsolidierten Haushalt erfasst sind.

Die Gemeinde Bozen muss den konsolidierten Haushalt für das Geschäftsjahr 2023 erstellen. Diese Verpflichtung ist auch im novellierten Artikel 233-bis des TUEL 267/2000 vorgesehen.

2. Die Erstellung des konsolidierten Haushalts der Gemeinde Bozen

Der Art. 11-bis des GvD 118/2011 sieht vor, dass die Verwaltungen gemeinsame konsolidierte Haushaltsschemata mit den eigenen Einrichtungen und Körperschaften, Unternehmen, kontrollierten Gesellschaften und Gesellschaften mit Beteiligung nach den Verfahren und Kriterien übernehmen müssen, die im angewandten Grundsatz des konsolidierten Haushalts gemäß Anlage 4/4 des genannten Dekrets angegeben sind.

Diese Bestimmungen gelten seit dem Geschäftsjahr 2018 für alle Einrichtungen.

Die verwendeten Vorlagen für den konsolidierten Haushalt wurden der Website der Ragioneria Generale dello Stato in der durch das Ministerialdekret vom 1. September 2021 aktualisierten Fassung entnommen. (http://www.rgs.mef.gov.it/VERSIONE-I/e_government/amministrazioni_pubbliche/arconet/index.html)

Zu Beginn der Erstellung des konsolidierten Haushalts der Gruppe Gemeinde Bozen stand der Stadtratsbeschluss Nr. 599 vom 19.11.2024, in dem auf Grundlage des GvD 118/2011 die zur Gruppe gehörenden Einrichtungen sowie die Einrichtungen, die dem Konsolidierungskreis angehören, festgelegt wurden.

In der Folge wurde allen Einrichtungen des Konsolidierungskreises mit Schreiben Prot. PEC 10.12.2024 die dem Beschluss beiliegende Liste mit den Körperschaften und die vorgesehenen Richtlinien für die Erstellung des konsolidierten Haushaltes 2024 übermittelt, um allen Mitgliedern dieser Gruppe die Möglichkeit zu geben, den genauen Konsolidierungskreis kennenzulernen und detaillierte Informationen über die gruppeninternen Transaktionen (Forderungen und Verbindlichkeiten, Erträge und Aufwendungen, Gewinne und Verluste aus Transaktionen zwischen Mitgliedern der Gruppe) zu erhalten.

Die verschiedenen beteiligten Einrichtungen, welche im Konsolidierungskreis enthalten sind, haben die Daten hinsichtlich der Operationen innerhalb der Gruppe übermittelt, deren Auswirkungen in den folgenden Absätzen aufgezeigt und vertieft werden.

3. Die Zusammensetzung der Gruppe Gemeinde Bozen

Der Name „Gruppe öffentliche Verwaltung“ umfasst die Einrichtungen und Körperschaften, die kontrollierten Gesellschaften und Gesellschaften mit Beteiligung einer öffentlichen Verwaltung, wie im GvD 118/2011 beschrieben. Der Konsolidierungskreis ist eine Untergruppe der Gruppe öffentliche Verwaltung.

Der Inhalt der beiden Listen wurde gemäß dem angewandten Haushaltsgrundsatz für den konsolidierten Haushalt definiert (Anlage Nr. 4/4 des GvD Nr. 118/2011, die durch das MD vom 11.08.2017 vervollständigt und abgeändert worden ist).

Es werden nun zusammenfassend die Schritte erläutert, die zur Erstellung der beiden Listen geführt haben, mit der Aktualisierung aufgrund der Werte der letzten genehmigten Bilanzen (2024). Die Daten sind alle im betreffenden Beschluss enthalten.

1. Berücksichtigt wurden die Beteiligungseinrichtungen, an denen die Gemeinde direkt einen - wenn auch nur geringen - Anteil hält oder einen Vertreter in die Entscheidungsgremien entsandt hat
2. Aus dieser Liste wurde in Übereinstimmung mit den in den Verordnungen festgelegten Kriterien ein erstes Verzeichnis erstellt, das die Rechtssubjekte enthält, die die Anforderungen für das anschließende Verfahren zur Erstellung des konsolidierten Haushaltes erfüllen und potenziell in den Konsolidierungskreis aufgenommen werden können. Auch das eventuelle Vorhandensein von indirekt abhängigen Gesellschaften wurde überprüft.
3. Schließlich wurde durch eine weitere Prüfung des in Punkt 2 genannten Verzeichnisses der Konsolidierungskreis gebildet. Dies bedeutet, dass die Rechtssubjekte ermittelt wurden, die konsolidiert werden sollen, d.h. deren Werte werden (mit den notwendigen Berichtigungen) zu denen der endgültigen Abschlussrechnung der Gemeinde hinzugefügt.

Die Gruppe „Gemeinde Bozen“ umfasst folgende Gesellschaften und Körperschaften:

a) Abhängige Hilfskörperschaften

Es handelt sich um öffentliche oder private Rechtssubjekte, die Rechtspersönlichkeit besitzen und eine eigenständige Buchführung betreiben. Der Haushaltsgrundsatz legt Anforderungen fest, die Situationen der rechtlichen, faktischen und vertraglichen Kontrolle kennzeichnen. Es wird auch der Grundsatz des beherrschenden Einflusses ausdrücklich eingeführt, der sich aus dem abgeschlossenen Vertrag oder aufgrund einer Klausel in der Satzung ergibt.

In der Gruppe "Gemeinde Bozen" werden folgende Rechtssubjekte als abhängige Hilfskörperschaften betrachtet:

1. Betrieb für Sozialdienste Bozen (100% der Anteile)
2. Autonome Körperschaft Teatro Stabile Bolzano (60% der Anteile)
3. Stiftung "Bozner Schlösser" (100% der Anteile)
4. Stiftung Ferruccio Busoni – Gustav Mahler (80% der Anteile)

b) Hilfskörperschaften mit Beteiligung

Es handelt sich um eine "Restkategorie", zu der öffentliche und private Körperschaften sowie Unternehmen gehören, an welchen die Muttergesellschaft beteiligt ist, ohne dass die Bedingungen für die Kontrolle vorliegen.

In diesem Zusammenhang wird ferner darauf hingewiesen, dass gemäß Art. 11 sexies des G.D. Nr.135/ 2018, das in das G. Nr.112/ 2019 zur Neuordnung des Dienstleistungsbereichs umgewandelt wurde, die ehem. Ö.F.W.E. von der GÖV ausgeschlossen werden müssen, da die Bestellung der Verwalter dieser Einrichtungen durch die öffentliche Verwaltung lediglich in einer Benennung besteht, die als Ausdruck der Vertretung der Bevölkerung zu verstehen ist, und daher kein Treuhandmandat mit Vertretungsbefugnis darstellt. In der Gruppe "Gemeinde Bozen" sind folgende Rechtssubjekte vorhanden:

5. Autonome Körperschaft Bozner Lagerhaus (30% der Anteile)
6. Stiftung "Haydn-Orchester Bozen und Trient" (20% der Anteile)
7. Stiftung Stadttheater und Konzerthaus (50% der Anteile)
8. Verkehrsamt Bozen (22% der Anteile)
9. Verein „Vereinigte Bühnen Bozen“

c) Abhängige Gesellschaften

Über die Gesellschaften, wie sie im 5. Buch des Zivilgesetzbuchs, Titel V, Kapitel V, VI und VII definiert werden, wird auch hier die rechtliche, die faktische und die vertragliche Kontrolle ausgeübt; die direkte und die indirekte Kontrolle, auch auf der Grundlage von Gesellschaftervereinbarungen, sowie der beherrschende Einfluss, der sich aus öffentlichen Dienstleistungs- und Konzessionsverträgen ergibt.

In der Gruppe "Gemeinde Bozen" sind folgende abhängige Gesellschaften vorhanden:

10. Kohlerer Seilbahn GmbH (100% der Anteile)

11. SEAB Energie- Umweltbetriebe Bozen AG (99% der Anteile)

c2) Beteiligungsgesellschaften

Hierbei handelt es sich um Gesellschaften mit einer vollständigen Beteiligung der öffentlichen Verwaltung. Sie sind direkt mit der Erbringung lokaler öffentlicher Dienstleistungen beauftragt. Die örtliche Körperschaft hält einen wesentlichen Stimmrechtsanteil von 20% oder mehr, bzw. von 10% im Falle einer börsennotierten Gesellschaft.

In der Gruppe "Gemeinde Bozen" erfüllen folgende Beteiligungsgesellschaften die oben angeführten Voraussetzungen:

12. Gruppe ALPERIA AG (21%)

13. Südtiroler Einzugsdienste AG (4,10% der Anteile)

14. Areal Bozen AG

15. Eco Center AG (43,86%)

16. SASA Städtischer Autobusservice AG (6,33% der Anteile)

Alle oben angeführten Körperschaften und Gesellschaften gehören zum ersten Verzeichnis gemäß Absatz 3.1. des Haushaltsgrundsatzes.

3.1 Ausschlussgründe

Nach der Identifizierung - gemäß Haushaltsgrundsatz - der Gruppe öffentliche Verwaltung "Gemeinde Bozen" wurde die Ausweisung der Rechtssubjekte (Körperschaften, Betriebe und Gesellschaften) vorgenommen, die in den eigentlichen Konsolidierungskreis fallen. Um diesen Schritt zu vollziehen, ist es notwendig, die Ausschlussmöglichkeiten zu prüfen, die Absatz 3.1 des Haushaltsgrundsatzes bietet. In den Vorschriften werden zwei Fälle genannt.

Irrelevanz

Es werden jene Bilanzen als irrelevant bezeichnet, in denen jeder einzelne der folgenden Parameter eine Inzidenz von weniger als 3% im Vergleich zur Vermögens-, Wirtschafts- und Finanzsituation der Muttergesellschaft hat:

Aktiva insgesamt

Nettovermögen

charakteristische Einnahmen insgesamt.

Zum Zwecke des Ausschlusses wegen Irrelevanz muss die Summe der Prozentsätze der einzeln als irrelevant bezeichneten Bilanzen eine Inzidenz von weniger als 10% für jeden der oben angeführten Parameter im Vergleich zur Vermögens-, Wirtschafts- und Finanzsituation der Muttergesellschaft haben. Wenn diese Summen einen Wert von 10 Prozent oder mehr haben, bestimmt die federführende öffentliche Verwaltung die Bilanzen der einzelnen irrelevanten Körperschaften, die in den konsolidierten einzubeziehen sind, bis die Summe der Prozentsätze der aufgrund der Irrelevanz ausgeschlossenen Bilanzen weniger als 10 Prozent beträgt.

Die Körperschaften und die Gesellschaften mit voller Beteiligung der Muttergesellschaft, die In-House-Gesellschaften und die beteiligten Körperschaften, denen die Mitglieder der Gruppe direkte Aufträge erteilt haben, werden als relevant betrachtet, und zwar unabhängig von der Beteiligungsquote.

Die aktualisierten Parameter zur Bestimmung der Relevanz/Irrelevanz für die Einbeziehung in den Konsolidierungskreis, die dem letzten Jahresabschluss der Stadtgemeinde Bozen (2024) entnommen wurden, lauten wie folgt:

	Nettovermögen	Charakteristische Erträge	Gesamtbetrag der Aktiva
Gemeinde Bozen	903.955.100,00	225.262.873,00	1.376.996.314,00
Parameter zur Festlegung der Relevanz (3% der angegebenen Werte)	27.118.653,00	6.757.886,19	41.309.889,42

Auf der Grundlage dieser Werte wurde ein Vergleich mit den Beträgen der gleichen Posten in den Bilanzen der beteiligten Einrichtungen vorgenommen, die im letzten genehmigten Haushalt (2024) vorhanden waren und zur oben genannten GÖV gehören. Die Tabelle unten enthält alle diesbezüglichen Daten.

Ab dem konsolidierten Haushalt 2022 wird darauf hingewiesen, dass aufgrund einer umfassenderen Interpretation der Subjekte, die zu den beteiligten Hilfskörperschaften gezählt werden können, und insbesondere aufgrund der Entscheidung, das gleiche Kriterium anzuwenden, das für die Stiftungen gilt, aufgrund dessen die Quote des Anteils auch bei Körperschaften berücksichtigt wird, die keine Einzahlung bei der Gründung vorsehen, werden zur Gruppe Gemeinde Bozen auch das Verkehrsamt Bozen und der Verein „Vereinigte Bühnen Bozen“ gezählt. Gemäß dem Grundsatz gilt, dass in den Fällen, in denen die beteiligte Körperschaft eine Stiftung ist, die Quote der Anteile im Verhältnis zur Verteilung der Stimmrechte in den Entscheidungsgremien bestimmt wird.

Es wird jedoch darauf hingewiesen, dass die weiteren Körperschaften, an denen die Gemeinde Bozen beteiligt ist und an denen die Gemeinde Bozen Ernennungsrechte hält, nicht unter die Begriffe des vorgenannten GvD 118/2011 fallen, um in das Verzeichnis der Gruppe Gemeinde Bozen aufgenommen zu werden.

Gemäß dem Stadtratsbeschluss Nr. 599 vom 19.11.2024 setzt sich der **Konsolidierungskreis** daher folgendermaßen zusammen:

Unternehmen mit Beteiligung	Sitz und Firmenkapital	Klassifikation	% direkte Beteiligung	% Gesamt-beteiligung	% Stimm-anteile in ordentlicher Haupt-versammlung	Konsolidierungs-methode
ALPERIA GRUPPE AG Steuernr. 02858310218 MwSt. 02858310218	ZWÖLFMALGREIEN 8 - BOZEN (BZ) Kapital €750.000.000	GESELLSCHAFT MIT BETEILIGUNG	21,000%	21,000%	21,000%	PROPORTIONAL
SÜDTIROLER EINZUGSDIENSTE AG Steuernr. 02805390214 MwSt. 02805390214	J.-MAYR-NUSSER-WEG 62D - BOZEN (BZ) Kapital €600.000	GESELLSCHAFT MIT BETEILIGUNG	4,090%	4,090%	4,090%	PROPORTIONAL
BETRIEB FÜR SOZIALDIENSTE BOZEN Steuernr. 01710790211 MwSt. 01710790211	GUMERGASSE 7 - BOZEN (BZ) Kapital €4.131.655	ABHÄNGIGE HILFS-KÖRPERSCHAFT	100,000%	100,000%	100,000%	INTEGRAL
ECO CENTER AG Steuernr. 01531480216 MwSt. 01531480216	RECHTES EISACKUFER 21A - BOZEN (BZ) Kapital €4.648.552	GESELLSCHAFT MIT BETEILIGUNG	43,860%	43,860%	43,860%	PROPORTIONAL
STIFTUNG BOZNER SCHLÖSSER Steuernr. 02551570217 MwSt. 02551570217	KAISER-FRANZ-JOSEPH-WEG 1 - BOZEN (BZ) Kapital €55.000	ABHÄNGIGE HILFS-KÖRPERSCHAFT	100,000%	100,000%	100,000%	INTEGRAL
STIFTUNG HAYDN VON BOZEN UND TRIENT Steuernr. 00665790218 MwSt. 00665790218	GILMSTR. 1A - BOZEN (BZ) Kapital €3.098.741	HILFSKÖRPERSCHAFT MIT BETEILIGUNG	20,000%	20,000%	20,000%	PROPORTIONAL
KOHLERER SEILBAHN GmbH Steuernr. 00425000213 MwSt. 00425000213	KAMPENNER WEG 4 - BOZEN (BZ) Kapital €100.000	ABHÄNGIGE GESELLSCHAFT	100,000%	100,000%	100,000%	INTEGRAL
SASA - STÄDTISCHER AUTOBUSERVICE AG Steuernr. 00359210218 MwSt. 00359210218	BUOZZISTR. 8D - BOZEN (BZ) Kapital €19.470.346	GESELLSCHAFT MIT BETEILIGUNG	6,330%	6,330%	6,330%	PROPORTIONAL
SEAB – ENERGIE- UND UMWELTBETRIEBE BOZEN AG Steuernr. 02231010212 MwSt. 02231010212	LANCIASTR. 4A - BOZEN (BZ) Kapital €20.590.000	ABHÄNGIGE GESELLSCHAFT	99,000%	99,000%	99,000%	INTEGRAL

Zwecks einer Bewertung der Auswirkungen der Auslagerungen für jedes Mitglied des Konsolidierungskreises, sind in der folgenden Tabelle die Prozentsätze der Inzidenz der Erträge, die der Muttergesellschaft zugeordnet werden können, aufgelistet, im Verhältnis zu den Erträgen der anderen Mitglieder.

Unternehmen mit Beteiligung	Einnahmen der Unternehmen mit Beteiligung	Einnahmen der Muttergesellschaft	Auswirkung auf die Gruppe in %
ALPERIA GRUPPE AG	520.598.736	1.334.425	0,26%

SÜDTIROLER EINZUGSDIENSTE AG	269.920	16.968	6,29%
BETRIEB FÜR SOZIALDIENSTE	117.764.039	79.525.707	67,53%
ECO CENTER AG	22.943.102	70.465	0,31%
STIFTUNG BOZNER SCHLÖSSER	1.036.579	534.304	51,54%
STIFTUNG HAYDN VON BOZEN UND TRIENT	1.757.266	94.200	5,36%
KOHLERER SEILBAHN GmbH	442.006	0	0,00%
SASA – Städtischer Autobusservice AG	5.272.990	3.521	0,07%
SEAB – Energie- und Umweltbetriebe Bozen AG	63.251.368	2.134.481	3,37%

Die Tabelle unten enthält die Prozentsätze der Inzidenz der Personalausgaben pro Mitglied im Verhältnis zur Muttergesellschaft.

Unternehmen mit Beteiligung	% Konsolidierung	Personalkosten	Auswirkung auf die Gruppe in %
GEMEINDE BOZEN	100,00%	50.693.443	34,45%
ALPERIA GRUPPE AG	21,00%	19.790.885	13,45%
SÜDTIROLER EINZUGSDIENSTE AG	4,09%	152.107	0,10%
BETRIEB FÜR SOZIALDIENSTE	100,00%	50.336.654	34,21%
ECO CENTER AG	43,86%	6.494.654	4,41%
STIFTUNG BOZNER SCHLÖSSER	100,00%	486.868	0,33%
STIFTUNG HAYDN VON BOZEN UND TRIENT	20,00%	1.030.722	0,70%
KOHLERER SEILBAHN GmbH	100,00%	186.623	0,13%
SASA – Städtischer Autobusservice AG	6,33%	1.995.533	1,36%
SEAB – Energie- und Umweltbetriebe Bozen AG	100,00%	15.964.997	10,85%
Gesamtbetrag		147.132.486	100,00%

In den vergangenen drei Haushaltsjahren hat die Gemeinde Bozen keine Verluste der Mitglieder des Konsolidierungskreises mit Übertragungen oder anderen Finanzoperationen ausgeglichen.

Die Gliederung der in den Konsolidierungskreis einbezogenen Körperschaften gemäß den in Absatz 3 des Art. 11-ter des GvD Nr.118/2011 angegebenen Haushaltsmissionen wird nachfolgend wiedergegeben:

Unternehmen mit Beteiligung	Haushaltsmissionen Art. 11-ter Absatz 3 des GvD 118/2011
ALPERIA GRUPPE AG	17 - Energie und Diversifikation der Energiequellen
SÜDTIROLER EINZUGSDIENSTE AG	01 – Institutionelle, allgemeine und Verwaltungsdienstleistungen
BETRIEB FÜR SOZIALDIENSTE	12 - Soziale Rechte, Sozialpolitik und Familien
ECO CENTER AG	09 - Nachhaltige Entwicklung und Schutz des Territoriums und der Umwelt
STIFTUNG BOZNER SCHLÖSSER	05 - Schutz und Aufwertung von kulturellen Gütern und Aktivitäten
STIFTUNG HAYDN VON BOZEN UND TRIENT	05 - Schutz und Aufwertung von kulturellen Gütern und Tätigkeiten
KOHLERER SEILBAHN GmbH	10 - Transportwesen und Recht auf Mobilität
SASA – Städtischer Autobusservice AG	10 - Transportwesen und Recht auf Mobilität
SEAB – Energie- und Umweltbetriebe Bozen AG	01 - Institutionelle, allgemeine und Verwaltungsdienstleistungen

Die Liste der Missionen ist folgende:

Mission	Beschreibung
01	Institutionelle, allgemeine und Verwaltungsdienstleistungen

02	Gerichtsbarkeit
03	Öffentliche Ordnung und Sicherheit
04	Bildung und Recht auf Bildung
05	Schutz und Aufwertung von kulturellen Gütern und Aktivitäten
06	Jugendpolitik, Sport und Freizeit
07	Tourismus
08	Raumordnung und Wohnungsbau
09	Nachhaltige Entwicklung und Schutz des Territoriums und der Umwelt
10	Transportwesen und Recht auf Mobilität
11	Zivilschutz
12	Soziale Rechte, Sozialpolitik und Familien
13	Gesundheitsschutz
14	Wirtschaftliche Entwicklung und Wettbewerbsfähigkeit
15	Richtlinien für Arbeit und Berufsausbildung
16	Landwirtschaft, Agrarpolitik und Fischerei
17	Energie und Diversifizierung der Energiequellen
18	Beziehungen zu anderen territorialen und lokalen Autonomien
19	Internationale Beziehungen
20	Fonds und Rückstellungen
50	Staatsverschuldung
60	Finanzierungsvorschüsse
99	Dienstleistungen für Dritte

4. Die angewandten Bewertungskriterien

Der angewandte Haushaltsgrundsatz nach Anhang 4/a des GvD 118/2011 sieht vor, dass in Fällen, in denen die bei der Erstellung der zu konsolidierende Haushalte angewandten Bewertungs- und Konsolidierungskriterien korrekt, aber nicht einheitlich sind, die Einheitlichkeit durch entsprechende Anpassungen dieser Bilanzen während der Konsolidierung erzielt werden muss.

Die betreffenden Einträge, die als Vorabkonsolidierungsbuchungen definiert sind, können über die zu konsolidierenden Bilanzwerte hinaus oder zu Bilanzierungszwecken als Vorabkonsolidierungsbuchungen gebucht werden.

Die Gründe, die eine Erfassung der Vorabkonsolidierungsanpassungen erforderlich machten, sowie deren Ursachen können in zeitlichen Unstimmigkeiten aufgrund unterschiedlicher Rechnungslegungssysteme, in zeitlichen Asymmetrien aufgrund der unterschiedlichen Rechnungslegungsmethoden oder in Asymmetrien aufgrund des unterschiedlichen Rechnungslegungssystems der Gruppenmitglieder im Vergleich zur Muttergesellschaft begründet sein.

Im vorliegenden Fall liegt der Hauptgrund in der formalen Einheitlichkeit (z.B. Anpassung der außerordentlichen Ertragskomponenten, die in die Posten A5 und B14 der gesetzlichen Gewinn- und Verlustrechnung einfließen). Zum anderen handelt es sich um Vorabkonsolidierungsanpassungen, die infolge der Verzögerung aufgrund unterschiedlicher Rechnungslegungssysteme sowie infolge von Asymmetrien aufgrund der unterschiedlichen Rechnungslegungssysteme der Konzernmitglieder im Vergleich zum Mutterunternehmen vorgenommen wurden.

Sollten die Mitglieder des Konsolidierungskreises die Vorgaben der Muttergesellschaft nicht einhalten, behält sich die Muttergesellschaft vor, auf der Grundlage der Buchhaltungs- und Bilanzunterlagen selbst die Anpassungen in den Bilanzen der säumigen Mitglieder vorzunehmen, um die notwendige zeitliche, formale und substantielle Kohärenz zu erreichen. Die Muttergesellschaft nimmt in diesen Fällen auch alle Richtigstellungen vor der Konsolidierung vor, die für notwendig befunden werden. Eventuelle zusätzliche Informationen, die für die Erstellung des konsolidierten Haushalts notwendig sind, werden in Form von

Zusammenfassungen eingeholt, auch mit Verweis auf die gesamten Buchhaltungs- und Bilanzunterlagen, die der Muttergesellschaft zur Verfügung stehen.

In der Unterlage Nr. 12 "Die Kontrolle des konsolidierten Haushalts" ("Controlli sul bilancio consolidato") der Richtlinien für die Aufsicht und Kontrolle des Aufsichtsorgans der lokalen Körperschaften ("Principi di vigilanza e controllo dell'Organo di revisione degli Enti locali"), welche die nationale Vereinigung der Wirtschaftsprüfer und Steuerberater veröffentlicht hat, wird festgestellt, dass für die Zwecke der Eliminierung oder Streichung von Bilanzdaten die Festlegung der gruppeninternen Transaktionen auf der Grundlage der Informationen erfolgt, welche die Gruppenmitglieder weitergeleitet haben. Das Aufsichtsorgan der Muttergesellschaft ist nicht verpflichtet zu prüfen, ob die Unterlagen, welche die Mitglieder des Konsolidierungskreises weitergeleitet haben, den jeweiligen Bilanzen und Jahresabschlüssen entsprechen. Die Muttergesellschaft ist dazu nicht verpflichtet, denn die Gewährleistung der Einheitlichkeit der Daten liegt in der Verantwortung der einzelnen Gruppenmitglieder.

Es ist auch darauf hinzuweisen, dass die Gruppe Alperia AG seit dem Geschäftsjahr 2019 dem Konsolidierungskreis angehört. Da die Gesellschaft Wertpapiere ausgibt, die auf europäischen geregelten Märkten gehandelt werden, ist sie gemäß Artikel 4 der Verordnung (EG) Nr. 1606/2002 des Europäischen Parlaments verpflichtet, einen konsolidierten Haushalt nach den IAS/IFRS-Standards zu erstellen. Eine abweichende Überarbeitung der Bewertungskriterien durch die Gruppe selbst wäre nicht nur fehleranfällig im Vergleich zu der sehr komplexen und durch spezialisierte Stellen zertifizierten Erstellung des genehmigten Haushaltes, sondern auch durch den erheblichen Zeit- und Ressourcenaufwand im Hinblick auf die sich ergebenden Differenzen in den Beträgen nicht gerechtfertigt.

Diesbezüglich wird darauf hingewiesen, dass der angewandte Haushaltsgrundsatz unter Absatz 4.1 betont, dass es *annehmbar ist, auf das Erfordernis der Einheitlichkeit der Bewertungskriterien zu verzichten, wenn die Beibehaltung unterschiedlicher Kriterien besser geeignet ist, das Ziel einer wahrheitsgetreuen und korrekten Darstellung zu erreichen. In diesen Fällen muss die Erklärung zum konsolidierten Haushalt die Diskrepanz zwischen den angewandten Haushaltsgrundlagen und die zugrundeliegenden Beweggründe angeben.*

In Bezug auf oben Gesagtes hat es die Verwaltung für angebracht gehalten, abgesehen von den im letzten Teil des Dokuments möglicherweise durchgeführten Anpassungsmaßnahmen, die Bewertungskriterien der einzelnen im Konsolidierungskreis erfassten Einrichtungen beizubehalten.

5. Die gruppeninternen Transaktionen

In Übereinstimmung mit dem angewandten Haushaltsgrundsatz muss der konsolidierte Haushalt der Gruppe öffentliche Verwaltung nur jene Transaktionen enthalten, die die in der Konsolidierung einbezogenen Einrichtungen mit Dritten außerhalb der Gruppe durchgeführt haben.

Der konsolidierte Haushalt basiert auf dem Grundsatz, dass er die finanzielle Lage und ihre Veränderungen einer wirtschaftlichen, sich aus einer Vielzahl von rechtlichen Personen zusammensetzenden Einrichtung widerspiegelt, einschließlich des erzielten wirtschaftlichen Ergebnisses.

Bei der Konsolidierung der Bilanzen der unterschiedlichen Körperschaften des Konsolidierungskreises wurden daher die Transaktionen und die gegenseitigen Bilanzen zwischen denselben Körperschaften eliminiert, um die tatsächlich durch die Beziehungen mit Personen außerhalb der Gruppe generierten Werte im konsolidierten Haushalt zu erfassen.

Die Identifizierung der gruppeninternen Transaktionen zum Zweck der Eliminierung und Aufhebung der entsprechenden Bilanzdaten umfasste die aktive Rolle der Muttergesellschaft im Umgang mit den einzelnen Organisationen mit Beteiligung, um die Informationen zu sammeln, die notwendig sind, um die oben genannten Transaktionen zu rekonstruieren und die Anpassungsbuchungen zu erstellen.

Das korrekte Eliminierungsverfahren der Bilanzdaten, die auf gruppeninterne Transaktionen zurückzuführen sind, würde die Gleichwertigkeit der von den Gegenparteien erfassten Posten erfordern; diese Annahme, die im Allgemeinen bei den Konsolidierungsverfahren ausschließlich für Körperschaften gilt, die nach den Regeln und zivilrechtlichen Grundsätzen tätig sind, findet

sich im Rahmen der Kontenkonsolidierung zwischen Gebietskörperschaften und privatrechtlichen Einrichtungen nicht in der gleichen Häufigkeit.

In diesem Zusammenhang ergeben sich technische Fehlanpassungen aufgrund der unterschiedlichen Charakteristiken der Rechnungsführungssysteme der beteiligten Körperschaften. Innerhalb der lokalen Körperschaften wird das System der doppelten Verbuchung auf Grundlage der Erstellung der Vermögensbilanz und der Gewinn- und Verlustrechnung, die mit denen der anderen beteiligten Körperschaften konsolidiert werden müssen, logischerweise von den Verfahren, Phasen und Kriterien konditioniert, die der Funktion der Finanzbuchhaltung zugrunde liegen, also dem Rechnungsführungssystem, das bis heute das Rückgrat der Erhebungsverfahren für öffentliche Einrichtung darstellt. Diese Konditionierung bestimmt im Vergleich zu den anderen, dem Konsolidierungskreis angehörenden Einrichtungen, die nach zivilrechtlichen Regeln arbeiten, zeitliche und methodologische Unterschiede bei der Erfassung von wirtschaftlichen Vorgängen, auch wenn diese auf wechselseitige Transaktionen reagieren können (gruppeninterne Transaktionen).

Die oben beschriebene Situation beinhaltet für die Erstellung des konsolidierten Haushalts der Muttergesellschaft für das Jahr 2024 eine sorgfältige Analyse der gruppeninternen Beziehungen (insbesondere derjenigen, die die Körperschaft und die einzelnen Unternehmen mit Beteiligung betrafen), um etwaige Fehlausrichtungen bei der Erfassung der damit verbundenen Transaktionen zu rekonstruieren. Einmal quantifiziert, wurden die Ursachen für diese Fehlausrichtungen analysiert, um die korrektesten Anpassungsbuchungen zu erstellen. Letztere wurden so entwickelt, dass sie die wirtschaftlichen Auswirkungen der oben genannten Fehlausrichtungen auf den konsolidierten Haushalt 2024 miteinbezogen und deren Auswirkungen begrenzen konnten. Auf Grundlage der gesammelten Erfahrungen können Treffen mit den Verwaltungsvertretern der Körperschaften mit Beteiligung geplant werden, um die Methoden und Kriterien für die Ermittlung gruppeninterner Transaktionen zu koordinieren und aufeinander abzustimmen, mit dem Ziel die gewünschte Angleichung der entsprechenden Posten zum Abschlussstichtag des laufenden Geschäftsjahres zu erreichen.

Zusammenfassend waren die Arbeitsschritte wie folgt:

1. Ermittlung der im Laufe des Geschäftsjahres 2024 innerhalb der Gruppe Gemeinde Bozen erfolgten Transaktionen nach Typologie;
2. Ermittlung von Buchhaltungsmethoden für Transaktionen innerhalb der Gruppe (Beispiel: von der kontrollierten Gesellschaft festgestellte Einnahmepositionen, verbunden mit einer Kostenposition für den Transfer des aktuellen Anteils durch die Gemeinde);
3. Überprüfung der Übereinstimmung der gegenseitigen Salden und Ermittlung von Fehlausrichtungen in qualitativer und quantitativer Hinsicht;
4. Buchhalterische Richtigstellung von Fehlausrichtungen, auch in Form von Erstellung von Vorabkonsolidierungsbuchungen.

Die Gründe, die eine Anpassung von Vorabkonsolidierungsbuchungen erforderlich machten, sowie deren Ursprünge wurde bereits in Punkt 4 dieser Erläuterungen genannt, auf den hier Bezug genommen wird.

Im vorliegenden Fall liegt der Hauptgrund für die Vorabkonsolidierungsanpassungen in der zeitlichen Verzögerung aufgrund unterschiedlicher Rechnungslegungssysteme und in den Asymmetrien aufgrund der unterschiedlichen Rechnungslegungssysteme der Gruppenmitglieder im Vergleich zur Muttergesellschaft.

Es wird außerdem auf Folgendes hingewiesen:

- Im Fall von Transaktionen, die einer anderen steuerlichen Verarbeitung unterliegen, muss die Steuer gemäß den Bestimmungen nach Anhang 4/4 des GvD Nr. 118/2011 (Absatz 4.2) nicht abgeschafft werden.
- In diesem besonderen Fall sind die gemeldeten Abweichungen nicht auf mangelnde Mittelbindung der Muttergesellschaft gegenüber den jeweiligen Verbindlichkeiten der Mitglieder des Konsolidierungskreises, welche festgestellt und effektiv geschuldet sind, zurückzuführen, weshalb ein Einleiten von Maßnahmen zur Anerkennung von außeretatmäßigen Verbindlichkeiten nicht erforderlich war.

Im letzten Teil des Dokuments sind die Liste und die Beschreibung der Anpassungsbuchungen, gegliedert nach den unterschiedlichen Beziehungen zwischen den in den Konsolidierungskreis einbezogenen Gesellschaften, wiedergegeben, die auf den konsolidierten Haushalt 2024 angewandt wurden. Die Identifizierung der gruppeninternen Transaktionen erfolgte auf Grundlage der Bilanz, sowie der von den Gruppenmitgliedern übermittelten Informationen zur Bilanz, die von der Muttergesellschaft per Mitteilung angefordert wurden.

Die Muttergesellschaft hat im Einvernehmen mit den beteiligten Unternehmen ihre gegenseitigen Verpflichtungen/Forderungen im Rahmen der Rechnungslegung geprüft. Bei der Überprüfung der gegenseitigen Salden wurden Unstimmigkeiten zwischen den Verbuchungen der Körperschaft und den Überprüfungen der gruppeninternen Operationen festgestellt, die der Muttergesellschaft mitgeteilt wurden, um den konsolidierten Haushalt ausarbeiten zu können.

6. Die Erstellung des konsolidierten Haushalts und die Konsolidierungsdifferenz

Im konsolidierten Haushalt der Gruppe Gemeinde Bozen konvergieren die Werte der Gesellschaften mit Beteiligung pro Quote proportional zum prozentualen Anteil. Die Werte der kontrollierten Gesellschaften wurden in voller Höhe in den konsolidierten Haushalt einbezogen, wobei die Nettovermögensanteile und die Geschäftsjahresergebnisse von Dritten getrennt von denen der Muttergesellschaft ausgewiesen werden.

Gemäß den Bestimmungen des Haushaltsgrundsatzes OIC Nr. 17 zum konsolidierten Haushalt ist es für die Erstellung des konsolidierten Haushalts erforderlich, die Höhe und Art der Differenz zwischen dem Wert der sich aus der Bilanz der konsolidierenden Gesellschaft ergebenden Beteiligung und dem Wert des entsprechenden Anteils des Nettovermögens der kontrollierten Gesellschaft zum Zeitpunkt der Konsolidierung zu ermitteln.

Im Rahmen der Konsolidierung besteht die Beseitigung des Werts der konsolidierten Beteiligungen gegenüber dem entsprechenden Anteil des Nettovermögens derselben in der Substitution des Werts der entsprechenden Bilanzposition mit den Aktiva und Passiva aller konsolidierten Unternehmen. Als Ergebnis dieser Beseitigung ergibt sich die Konsolidierungsdifferenz aufgrund Annullierung.

Die Konsolidierungsdifferenz stellt somit die Differenz zwischen dem im Jahresabschluss der Muttergesellschaft verzeichneten Wert der Beteiligung und dem Wert des entsprechenden Anteils des verbuchbaren Nettovermögens der kontrollierten Gesellschaft dar. Diese Differenz, die in Artikel 33, Absatz 1, GvD 127/1991 geregelt ist, besteht aus Komponenten, die zum Zeitpunkt der Konsolidierung festgelegt wurden.

Hinsichtlich des Werts der zu annullierenden Konsolidierungsdifferenz liegt eine positive zu annullierende Differenz vor, wenn die ursprünglich für den Erwerb der Beteiligung aufgewendeten Kosten über dem entsprechenden Anteil des verbuchten Nettovermögens der kontrollierten Gesellschaft zum Datum des Erwerbs der Beteiligung selbst liegen.

Es liegt hingegen eine negative zu annullierende Differenz vor, wenn die ursprünglich für den Erwerb der Beteiligung aufgewendeten Kosten unter dem entsprechenden Anteil des verbuchten Nettovermögens der kontrollierten Gesellschaft zum Datum des Erwerbs der Beteiligung selbst liegen.

Der Buchführungsgrundsatz OIC Nr.17 empfiehlt, dass das Datum der Konsolidierung mit dem Datum des Erwerbs des Beteiligungsanteils übereinstimmt, da dies technisch korrekter ist. Gemäß dem Grundsatz OIC ist es jedoch akzeptabel, das Datum anzuwenden, an dem die beteiligte Einrichtung zum ersten Mal in die Konsolidierung eingeschlossen wird, da der erste Absatz des Artikels 33 ausdrücklich auf diesen Zeitpunkt hinweist. Gemäß dem Grundsatz OIC ist es jedoch akzeptabel, das Datum anzuwenden, an dem die beteiligte Einrichtung zum ersten Mal in die Konsolidierung eingeschlossen wird, da der erste Absatz des Artikels 33 ausdrückliche auf diesen Zeitpunkt hinweist.

Es wird darauf hingewiesen, dass der OIC Nr. 17 in Abschnitt 52 das Datum, an dem das Unternehmen zum ersten Mal in die Konsolidierung eingeschlossen wird, als „Datum des Abschlusses des ersten konsolidierten Haushaltes, die das kontrollierte Unternehmen umfasst“ definiert. Diese zweite Modalität der Implementierung des Prozesses der Konsolidierung der Bilanzpositionen wird vom ersten Absatz von Artikel 33 sowie vom Grundsatz OIC erlaubt und daher so interpretiert unter Annahme der Ermittlung der eventuellen Differenz zwischen den Kosten einer Beteiligung und dem entsprechenden Anteil des Nettovermögens mit Bezug auf die Werte der Bilanz zum Abschluss des ersten konsolidierten Geschäftsjahres. Dieses letzte Kriterium, das auch im Beispiel im Anhang

des zum für die konsolidierten Haushalt angewendeten Buchführungsgrundsatz gemäß den Bestimmungen von Anlage Nr. 4/4 zum GvD 118/2011 übernommen wird, wurde zur Ermittlung der bei der Erstellung des konsolidierten Haushalts der Gemeinde Bozen zu annullierenden Konsolidierungsdifferenz angewendet, da es komplex, definitiv undurchführbar oder ungünstig ist, den Wert der Anteile am Nettovermögens der Beteiligungsgesellschaften zu den jeweiligen Zeitpunkten des Erwerbs durch die Muttergesellschaft zu bestimmen.

In diesem Punkt müssen ebenfalls die erheblichen Unterschiede bei der Ableitung der im Jahresabschluss der harmonisierten Verwaltungen ausgewiesenen Beteiligungspositionen und deren buchhalterischer Natur, sowie bei den Bewertungskriterien, die für sie laut den Haushaltsgrundsätzen in den Anhängen des GvD Nr. 118/2011 gelten, in Bezug auf ähnliche Bilanzposten der laut Zivilgesetzbuch vorgesehen Bilanzen, gebührend berücksichtigt werden.

Es wird daher festgestellt, dass der für die Wirtschafts- und Vermögensbuchhaltung angewendete Haushaltsgrundsatz (Anlage Nr. 4/3 des GvD 118/2011, Punkt 6.1.3 "Finanzanlagen" ("Immobilizzazioni finanziarie") vorsieht, dass Beteiligungen an Gesellschaften als Eigenkapitalverfahren angesetzt werden, wie im Art. 2426, Nr. 4 des Zivilgesetzbuches vorgesehen. Weiters führt der Haushaltsgrundsatz aus, dass in dem Haushaltsjahr, in dem es nicht möglich ist, den Haushalt oder die Abschlussrechnung (oder die entsprechenden Vorlagen für die Genehmigungen) zu erstellen, die Beteiligungen an Gesellschaften zum Erwerbswert oder als Eigenkapitalverfahren des Vorjahres in den Vermögensstand eingetragen werden. Wenn es nicht möglich ist, für das Vorjahr ein Eigenkapitalverfahren durchzuführen, weil kein Haushalt oder keine Abschlussrechnung erstellt werden kann, werden die Beteiligungen zum Erwerbswert eingetragen. Bei den Beteiligungen, die nicht mittels Kaufvertrag erworben wurden - und es kann daher nicht das Kostenkriterium angewendet werden -, wird die Berechnung gemäß dem "Nettovermögenswert" des Haushalts, in dem die Vermögensrechnung der Muttergesellschaft zum ersten Mal eingetragen worden ist, durchgeführt. Unter Beachtung des Haushaltsgrundsatzes Nr. 11 über die Kontinuität und Konstanz (Anlage 1) wird dann das Kriterium der Erwerbskosten (oder die Methode des Nettovermögens des Haushalts, in dem die Vermögensrechnung zum ersten Mal eingetragen worden ist) endgültig übernommen.

Zusätzlich ist im vorgenannten Haushaltsgrundsatz festgelegt, dass die Beteiligungen am Stiftungsvermögen von ohne Zuweisung von Finanzmitteln errichteten Einrichtungen auch im Vermögen verbucht werden, da die Geschäftsführung zwangsläufig die Bildung eines aktiven oder passiven Nettovermögens festlegt. [...] Ungeachtet der OIC-Dokumente Nr. 17 und Nr. 21 werden Beteiligungen und Beiträge an Stiftungsfonds, die keinen Liquidationswert haben, da der Stiftungsfonds im Falle der Auflösung gemäß seiner Satzung nicht für von der Muttergesellschaft kontrollierte oder beteiligte Gesellschaften bestimmt ist, unter den Finanzanlagen der Vermögenswerte verbucht und im Gegenzug wird, um eine Überbewertung des Vermögens zu vermeiden, ein Anteil des Nettovermögens als nicht verfügbare Rücklage gebunden.

Die Körperschaft hat daher eine Anpassung des Werts der Beteiligungen an der Gruppe öffentliche Verwaltung vorgenommen und ihn unter Anwendung des Verfahrens des Nettovermögens (gemäß den Modalitäten von Grundsatz OIC 17, Punkte 107-112) auf die Bilanzen des Geschäftsjahres aktualisiert, auf das sich der konsolidierte Entwurf bezieht.

Gemäß den bereits erwähnten Haushaltsgrundsätzen hat die Körperschaft zwecks Bestimmung der Konsolidierungsdifferenz aufgrund Annullierung die Werte der Eintragungen im eigenen Vermögensstand 2024 (mit den notwendigen Berichtigungen gemäß den oben beschriebenen Buchungen) der Beteiligungen an den Gesellschaften und Körperschaften, die dem Konsolidierungskreis angehören, mit dem Wert ihres laufenden Nettovermögens, das eventuell anhand von Vorkonsolidierungsbuchungen berichtigt wurde, verglichen.

Bei allen konsolidierten Subjekten stimmt die Summe der letztgenannten Werte mit dem Wert überein, zu dem die Anteile in den Aktiva des Haushaltes der Körperschaft ausgewiesen sind, so dass sich keine Konsolidierungsdifferenz aus der Annullierung ergibt.

	Nettover- mögensanteil aus Bilanz des Subjekts	Vorkon- solidierungsberich- tigungen	Zu annullierender Nettover- mögensanteil	Wert der Beteiligung in der Bilanz der Mutter- gesellschaft	Berichtigter Wert der Abwertungswert/ Neubewertung der Beteiligung	Zu annullieren der Wert der Beteiligung	Annullie- rungsdif- ferenz	Wert zum Kostenpreis	Vorkon- solidierungsbu- chungen
ALPERIA GRUPPE	236.423.931	53.579	236.477.510	289.127.096	52.649.586	236.477.510	0	209.103.930	80.023.166

SÜDTIROLER EINZUG-DIENSTE	119.909	0	119.909	123.891	3.982	119.909	0	24.557	99.334
BETRIEB FÜR SOZIAL-DIENSTE	8.907.054	-318.261	8.588.793	8.667.129	78.337	8.588.792	1	4.131.655	4.535.474
ECO CENTER AG	9.012.479		9.012.479	9.614.995	602.515	9.012.480	-1	2.038.625	7.576.370
STIFTUNG BOZNER SCHLÖSSER	216.811	0	216.811	212.111	-4.700	216.811	0	55.000	157.111
STIFTUNG HAYDN	0	0	0	0	0	0	0	258.228	-258.228
KOHLERER SEILBAHN	515.321	0	515.321	517.626	2.305	515.321	0	100.000	417.626
SASA AG	1.593.633	104	1.593.737	1.616.961	23.224	1.593.737	0	1.232.679	384.282
SEAB AG	31.655.740	928.453	32.584.193	35.460.709	2.876.516	32.584.193	0	20.384.100	15.076.609

Die Konsolidierungsdifferenz beinhaltet neben den oben bereits ausführlich beschriebenen Annullierungsdifferenzen auch den Saldo der Vorkonsolidierungs-, Eliminierungs- und Anpassungsbuchungen, die auf Buchungen zwischen den Gesellschaften und Körperschaften

mit Gemeindebeteiligung mit unterschiedlichen Konsolidierungsprozentsätzen und auf Auf- bzw. Abrundungen zurückzuführen sind (€ 3.307.903).

Beschreibung Posten	Soll	Haben	Anmerkungen	
Rücklage	14.681	0	VON: Kohlerer Seilbahn Eliminierung gruppeninterner Kosten Funivia Colle - Alperia	BETEILIGTES UNTERNEHMEN-RÜCKLAGE
Rücklage	0	4.530	VON: Kohlerer Seilbahn Eliminierung gruppeninterner Verbindlichkeiten Funivia Colle - Alperia	BETEILIGTES UNTERNEHMEN-RÜCKLAGE
Rücklage	1.874	0	VON: Kohlerer Seilbahn Eliminierung gruppeninterner Kosten Funivia Colle - SEAB	BETEILIGTES UNTERNEHMEN-RÜCKLAGE
Rücklage	478	0	VON: Stiftung Haydn Eliminierung gruppeninterner Kosten Stiftung Haydn - SEAB	BETEILIGTES UNTERNEHMEN-RÜCKLAGE
Rücklage	14.000	0	VON: Stiftung Haydn Eliminierung gruppeninterner Forderungen Stiftung Haydn - Alperia	BETEILIGTES UNTERNEHMEN-RÜCKLAGE
Rücklage	0	3.500	VON: Stiftung Haydn Eliminierung gruppeninterner Erträge Stiftung Haydn - Alperia	BETEILIGTES UNTERNEHMEN-RÜCKLAGE
Rücklage	0	11.000	VON: Stiftung Haydn Eliminierung gruppeninterner Erträge Stiftung Haydn - Alperia	BETEILIGTES UNTERNEHMEN-RÜCKLAGE
Rücklage	37.164	0	VON: Stiftung Bozner Schlösser Eliminierung gruppeninterner Kosten Stiftung Bozner Schlösser - Alperia	BETEILIGTES UNTERNEHMEN-RÜCKLAGE
Rücklage	0	2.912	VON: Stiftung Bozner Schlösser Eliminierung gruppeninterner Verbindlichkeiten Stiftung Bozner Schlösser - Alperia	BETEILIGTES UNTERNEHMEN-RÜCKLAGE
Rücklage	12.377	0	VON: Stiftung Bozner Schlösser Eliminierung gruppeninterner Kosten Stiftung Bozner Schlösser - SEAB	BETEILIGTES UNTERNEHMEN-RÜCKLAGE
Rücklage	0	815.358	VON: Eco Center AG Eliminierung gruppeninterner Erträge Ecocenter - Alperia	BETEILIGTES UNTERNEHMEN-RÜCKLAGE
Rücklage	262.962	0	VON: Eco Center AG Eliminierung gruppeninterner Forderungen Ecocenter - Alperia	BETEILIGTES UNTERNEHMEN-RÜCKLAGE
Rücklage	0	3.306.656	VON: Eco Center AG Eliminierung gruppeninterner Erträge Ecocenter - SEAB	BETEILIGTES UNTERNEHMEN-RÜCKLAGE
Rücklage	71.845	0	VON: Eco Center AG Eliminierung gruppeninterner Forderungen Ecocenter - SEAB	BETEILIGTES UNTERNEHMEN-RÜCKLAGE
Rücklage	5.784	0	VON: Eco Center AG Eliminierung gruppeninterner Kosten Ecocenter - SEAB	BETEILIGTES UNTERNEHMEN-RÜCKLAGE
Rücklage	2.307	0	VON: Eco Center AG Eliminierung gruppeninterner Kosten Ecocenter - SEAB	BETEILIGTES UNTERNEHMEN-RÜCKLAGE
Rücklage	0	4.336	VON: Eco Center AG Eliminierung gruppeninterner Verbindlichkeiten Ecocenter - SEAB	BETEILIGTES UNTERNEHMEN-RÜCKLAGE
Rücklage	1.462.575	0	VON: Eco Center AG Eliminierung gruppeninterner Kosten Ecocenter - Alperia	BETEILIGTES UNTERNEHMEN-RÜCKLAGE
Rücklage	0	946.868	VON: Eco Center AG Eliminierung gruppeninterner Verbindlichkeiten Ecocenter - Alperia	BETEILIGTES UNTERNEHMEN-RÜCKLAGE
Rücklage	0	2.366	VON: Südtiroler Einzugsdienste AG Eliminierung gruppeninterner Erträge AAR - SEAB	BETEILIGTES UNTERNEHMEN-RÜCKLAGE
Rücklage	0	7.815	VON: Südtiroler Einzugsdienste AG Eliminierung gruppeninterner Erträge AAR - SEAB	BETEILIGTES UNTERNEHMEN-RÜCKLAGE
Rücklage	0	399	VON: Südtiroler Einzugsdienste AG Eliminierung gruppeninterner Erträge AAR - ASSB	BETEILIGTES UNTERNEHMEN-RÜCKLAGE
Rücklage	0	267	VON: Südtiroler Einzugsdienste AG Eliminierung gruppeninterner Erträge AAR - ASSB	BETEILIGTES UNTERNEHMEN-RÜCKLAGE
Rücklage	386	0	VON: Südtiroler Einzugsdienste AG Eliminierung gruppeninterner Forderungen AAR - ASSB	BETEILIGTES UNTERNEHMEN-RÜCKLAGE

Rücklage	0	4	VON: Südtiroler Einzugsdienste AG Eliminierung gruppeninterner Erträge AAR - SASA	BETEILIGTES UNTERNEHMEN-RÜCKLAGE
Rücklage	4	0	VON: Südtiroler Einzugsdienste AG Eliminierung gruppeninterner Forderungen AAR - SASA	BETEILIGTES UNTERNEHMEN-RÜCKLAGE
Rücklage	8.203	0	VON: SASA AG Eliminierung gruppeninterner Forderungen SASA - Muttergesellschaft	PARTECIPATA-MUTTERGESELLSCHAFT
Rücklage	0	6.924	VON: SASA AG Eliminierung gruppeninterner Forderungen SASA - Muttergesellschaft	PARTECIPATA-MUTTERGESELLSCHAFT
Rücklage	0	1.181	VON: SASA AG Eliminierung gruppeninterner Forderungen SASA - Muttergesellschaft	PARTECIPATA-MUTTERGESELLSCHAFT
Rücklage	0	99	VON: SASA AG Eliminierung gruppeninterner Forderungen SASA - Muttergesellschaft	PARTECIPATA-MUTTERGESELLSCHAFT
Rücklage	294	0	VON: SASA AG Eliminierung gruppeninterner Forderungen SASA - Alperia	BETEILIGTES UNTERNEHMEN-RÜCKLAGE
Rücklage	0	4.385	VON: SASA AG Eliminierung gruppeninterner Erträge SASA - Alperia	BETEILIGTES UNTERNEHMEN-RÜCKLAGE
Rücklage	30.459	0	VON: SASA AG Eliminierung gruppeninterner Kosten SASA - Alperia	BETEILIGTES UNTERNEHMEN-RÜCKLAGE
Rücklage	0	15.803	VON: SASA AG Eliminierung gruppeninterner Verbindlichkeiten SASA - Alperia	BETEILIGTES UNTERNEHMEN-RÜCKLAGE
Rücklage	6	0	VON: SASA AG Eliminierung gruppeninterner Kosten SASA - AAR	BETEILIGTES UNTERNEHMEN-RÜCKLAGE
Rücklage	1.071	0	VON: SASA AG Eliminierung gruppeninterner Kosten SASA - SEAB	BETEILIGTES UNTERNEHMEN-RÜCKLAGE
Rücklage	1.080.722	0	VON: Betrieb für Sozialdienste Eliminierung gruppeninterner Kosten ASSB - Alperia	BETEILIGTES UNTERNEHMEN-RÜCKLAGE
Rücklage	0	498.699	VON: Betrieb für Sozialdienste Eliminierung gruppeninterner Verbindlichkeiten ASSB - Alperia	BETEILIGTES UNTERNEHMEN-RÜCKLAGE
Rücklage	443.504	0	VON: Betrieb für Sozialdienste Eliminierung gruppeninterner Kosten ASSB - ECOCENTER	BETEILIGTES UNTERNEHMEN-RÜCKLAGE
Rücklage	0	176.475	VON: Betrieb für Sozialdienste Eliminierung gruppeninterner Verbindlichkeiten ASSB - ECOCENTER	BETEILIGTES UNTERNEHMEN-RÜCKLAGE
Rücklage	19.503	0	VON: Betrieb für Sozialdienste Eliminierung gruppeninterner Kosten ASSB - AAR	BETEILIGTES UNTERNEHMEN-RÜCKLAGE
Rücklage	0	1.065	VON: Betrieb für Sozialdienste Eliminierung gruppeninterner Verbindlichkeiten ASSB - AAR	BETEILIGTES UNTERNEHMEN-RÜCKLAGE
Rücklage	0	3.872.014	VON: SEAB AG Eliminierung gruppeninterner Erträge SEAB - Alperia	BETEILIGTES UNTERNEHMEN-RÜCKLAGE
Rücklage	1.088.812	0	VON: SEAB AG Eliminierung gruppeninterner Forderungen SEAB - Alperia	BETEILIGTES UNTERNEHMEN-RÜCKLAGE
Rücklage	0	18.431	VON: SEAB AG Eliminierung gruppeninterner Erträge SEAB - Ecocenter	BETEILIGTES UNTERNEHMEN-RÜCKLAGE
Rücklage	17.760	0	VON: SEAB AG Eliminierung gruppeninterner Forderungen SEAB - Ecocenter	BETEILIGTES UNTERNEHMEN-RÜCKLAGE
Rücklage	0	18.897	VON: SEAB AG Eliminierung gruppeninterner Erträge SEAB - Stiftung Bozner Schlösser	BETEILIGTES UNTERNEHMEN-RÜCKLAGE
Rücklage	13.671	0	VON: SEAB AG Eliminierung gruppeninterner Forderungen SEAB - Stiftung Bozner Schlösser	BETEILIGTES UNTERNEHMEN-RÜCKLAGE
Rücklage	0	2.391	VON: SEAB AG Eliminierung gruppeninterner Erträge SEAB - Stiftung Haydn	BETEILIGTES UNTERNEHMEN-RÜCKLAGE
Rücklage	1.621.609	0	VON: SEAB AG Eliminierung gruppeninterner Kosten SEAB - Alperia	BETEILIGTES UNTERNEHMEN-RÜCKLAGE
Rücklage	0	628.476	VON: SEAB AG Eliminierung gruppeninterner Verbindlichkeiten SEAB - Alperia	BETEILIGTES UNTERNEHMEN-RÜCKLAGE

Rücklage	248.940	0	VON: SEAB AG Eliminierung gruppeninterner Kosten SEAB - AAR	BETEILIGTES UNTERNEHMEN-RÜCKLAGE
Rücklage	0	167.489	VON: SEAB AG Eliminierung gruppeninterner Verbindlichkeiten SEAB - AAR	BETEILIGTES UNTERNEHMEN-RÜCKLAGE
Rücklage	7.539.115	0	VON: SEAB AG Eliminierung gruppeninterner Kosten SEAB - ECOCENTER	BETEILIGTES UNTERNEHMEN-RÜCKLAGE
Rücklage	0	163.791	VON: SEAB AG Eliminierung gruppeninterner Verbindlichkeiten SEAB - ECOCENTER	BETEILIGTES UNTERNEHMEN-RÜCKLAGE
Rücklage	0	24.905	VON: SEAB AG Eliminierung gruppeninterner Erträge SEAB - SASA	BETEILIGTES UNTERNEHMEN-RÜCKLAGE
Rücklage	7.865	0	VON: SEAB AG Eliminierung gruppeninterner Forderungen SEAB - SASA	BETEILIGTES UNTERNEHMEN-RÜCKLAGE
Rücklage	0	443.504	VON: SEAB AG Eliminierung gruppeninterner Erträge SEAB - ASSB	BETEILIGTES UNTERNEHMEN-RÜCKLAGE
Rücklage	176.476	0	VON: SEAB AG Eliminierung gruppeninterner Forderungen SEAB - ASSB	BETEILIGTES UNTERNEHMEN-RÜCKLAGE
Rücklage	0	1.067	VON: SEAB AG Eliminierung gruppeninterner Erträge SEAB - Funivia Colle	BETEILIGTES UNTERNEHMEN-RÜCKLAGE
Rücklage	658	0	VON: SEAB AG Eliminierung gruppeninterner Forderungen SEAB - Funivia Colle	BETEILIGTES UNTERNEHMEN-RÜCKLAGE
Rücklage	0	226.952	VON: Alperia Gruppe AG Eliminierung gruppeninterner Erträge Alperia - ASSB	BETEILIGTES UNTERNEHMEN-RÜCKLAGE
Rücklage	104.727	0	VON: Alperia Gruppe AG Eliminierung gruppeninterner Forderungen Alperia - ASSB	BETEILIGTES UNTERNEHMEN-RÜCKLAGE
Rücklage	0	125.905	VON: Alperia Gruppe AG Eliminierung gruppeninterner Verbindlichkeiten Alperia - Ecocenter	BETEILIGTES UNTERNEHMEN-RÜCKLAGE
Rücklage	0	697.098	VON: Alperia Gruppe AG Eliminierung gruppeninterner Erträge Alperia - Ecocenter	BETEILIGTES UNTERNEHMEN-RÜCKLAGE
Rücklage	485.444	0	VON: Alperia Gruppe AG Eliminierung gruppeninterner Forderungen Alperia - Ecocenter	BETEILIGTES UNTERNEHMEN-RÜCKLAGE
Rücklage	0	7.843	VON: Alperia Gruppe AG Eliminierung gruppeninterner Erträge Alperia - Stiftung Bozner Schlösser	BETEILIGTES UNTERNEHMEN-RÜCKLAGE
Rücklage	2.315	0	VON: Alperia Gruppe AG Eliminierung gruppeninterner Forderungen Alperia - Stiftung Bozner Schlösser	BETEILIGTES UNTERNEHMEN-RÜCKLAGE
Rücklage	0	3.083	VON: Alperia Gruppe AG Eliminierung gruppeninterner Erträge Alperia - Funivia Colle	BETEILIGTES UNTERNEHMEN-RÜCKLAGE
Rücklage	951	0	VON: Alperia Gruppe AG Eliminierung gruppeninterner Forderungen Alperia - Funivia Colle	BETEILIGTES UNTERNEHMEN-RÜCKLAGE
Rücklage	0	101.050	VON: Alperia Gruppe AG Eliminierung gruppeninterner Erträge Alperia - SASA	BETEILIGTES UNTERNEHMEN-RÜCKLAGE
Rücklage	52.426	0	VON: Alperia Gruppe AG Eliminierung gruppeninterner Forderungen Alperia - SASA	BETEILIGTES UNTERNEHMEN-RÜCKLAGE
Rücklage	0	339.448	VON: Alperia Gruppe AG Eliminierung gruppeninterner Erträge Alperia - SEAB	BETEILIGTES UNTERNEHMEN-RÜCKLAGE
Rücklage	131.947	0	VON: Alperia Gruppe AG Eliminierung gruppeninterner Forderungen Alperia - SEAB	BETEILIGTES UNTERNEHMEN-RÜCKLAGE
Rücklage	33	0	VON: Alperia Gruppe AG Eliminierung gruppeninterner Forderungen Alperia - SEAB	BETEILIGTES UNTERNEHMEN-RÜCKLAGE
Rücklage	19.950	0	VON: Alperia Gruppe AG Eliminierung gruppeninterner Kosten Alperia - Stiftung Haydn	BETEILIGTES UNTERNEHMEN-RÜCKLAGE
Rücklage	0	14.700	VON: Alperia Gruppe AG Eliminierung gruppeninterner Verbindlichkeiten Alperia - Stiftung Haydn	BETEILIGTES UNTERNEHMEN-RÜCKLAGE
Rücklage	3.923	0	VON: Alperia Gruppe AG Eliminierung gruppeninterner Kosten Alperia - SASA	BETEILIGTES UNTERNEHMEN-RÜCKLAGE

Stadtgemeinde Bozen

Rücklage	0	977	VON: Alperia Gruppe AG Eliminierung gruppeninterner Verbindlichkeiten Alperia - SASA	BETEILIGTES UNTERNEHMEN-RÜCKLAGE
Rücklage	8.010	0	VON: Alperia Gruppe AG Eliminierung gruppeninterner Kosten Alperia - SEAB	BETEILIGTES UNTERNEHMEN-RÜCKLAGE
Rücklage	813.123	0	VON: Alperia Gruppe AG Eliminierung gruppeninterner Kosten Alperia - SEAB	BETEILIGTES UNTERNEHMEN-RÜCKLAGE
Rücklage	0	228.651	VON: Alperia Gruppe AG Elisioni Debiti Alperia - SEAB	BETEILIGTES UNTERNEHMEN-RÜCKLAGE
Rücklage	0	43.694	VON: Alperia Gruppe AG Elisioni costi Alperia - Muttergesellschaft	PARTECIPATA-MUTTERGESELLSCHAFT
Rücklage	153.533	0	VON: Alperia Gruppe AG Elisioni costi Alperia - Muttergesellschaft	PARTECIPATA-MUTTERGESELLSCHAFT
Rücklage	0	19.658	VON: Alperia Gruppe AG Elisioni costi Alperia - Muttergesellschaft	PARTECIPATA-MUTTERGESELLSCHAFT
Rücklage	0	14.070	VON: Alperia Gruppe AG Elisioni costi Alperia - Muttergesellschaft	PARTECIPATA-MUTTERGESELLSCHAFT
Rücklage	0	76.110	VON: Alperia Gruppe AG Elisioni costi Alperia - Muttergesellschaft	PARTECIPATA-MUTTERGESELLSCHAFT
Rücklage	390.390	0	VON: Alperia Gruppe AG Eliminierung gruppeninterner Kosten Alperia - Ecocenter	BETEILIGTES UNTERNEHMEN-RÜCKLAGE
Rücklage	6.850	0	VON: Südtiroler Einzugsdienste AG Eliminierung gruppeninterner Forderungen AAR - SEAB	BETEILIGTES UNTERNEHMEN-RÜCKLAGE
Rücklage	8.667.129	0	VON: Stadtgemeinde Bozen ANNULLIERUNG BETEILIGUNG Betrieb für Sozialdienste Posten SPA.BIV.1.a - kontrollierte Unternehmen	ANNULLIERUNG BETEILIGUNG
Rücklage	123.891	0	VON: Stadtgemeinde Bozen ANNULLIERUNG BETEILIGUNG Südtiroler Einzugsdienste AG Posten SPA.BIV.1.b - beteiligte Unternehmen.	ANNULLIERUNG BETEILIGUNG
Rücklage	289.127.096	0	VON: Stadtgemeinde Bozen ANNULLIERUNG BETEILIGUNG Alperia Gruppe AG Posten SPA.BIV.1.b - beteiligte Unternehmen.	ANNULLIERUNG BETEILIGUNG
Rücklage	9.614.995	0	VON: Stadtgemeinde Bozen ANNULLIERUNG BETEILIGUNG Eco Center AG Posten SPA.BIV.1.b - beteiligte Unternehmen.	ANNULLIERUNG BETEILIGUNG
Rücklage	212.111	0	VON: Stadtgemeinde Bozen ANNULLIERUNG BETEILIGUNG Stiftung Bozner Schlösser Posten SPA.BIV.1.c - altri soggetti.	ANNULLIERUNG BETEILIGUNG
Rücklage	258.228	0	VON: Stadtgemeinde Bozen ANNULLIERUNG BETEILIGUNG Stiftung Haydn Posten SPA.BIV.1.b - beteiligte Unternehmen.	ANNULLIERUNG BETEILIGUNG
Rücklage	517.626	0	VON: Stadtgemeinde Bozen ANNULLIERUNG BETEILIGUNG Kohlerer Seilbahn Posten SPA.BIV.1.a - kontrollierte Unternehmen	ANNULLIERUNG BETEILIGUNG
Rücklage	1.616.961	0	VON: Stadtgemeinde Bozen ANNULLIERUNG BETEILIGUNG SASA AG Posten SPA.BIV.1.b - beteiligte Unternehmen.	ANNULLIERUNG BETEILIGUNG
Rücklage	35.460.709	0	VON: Stadtgemeinde Bozen ANNULLIERUNG BETEILIGUNG SEAB AG Posten SPA.BIV.1.a - kontrollierte Unternehmen	ANNULLIERUNG BETEILIGUNG
Rücklage	0	78.337	VON: Stadtgemeinde Bozen Ann. Rival. Sval. Betrieb für Sozialdienste Posten SPP.All.e - sonstige nicht verfüg. Rücklagen	ANNULLIERUNG DER NEUBEWERTUNG/ABWERTUNG
Rücklage	0	3.982	VON: Stadtgemeinde Bozen Ann. Rival. Sval. Südtiroler Einzugsdienste AG Posten SPP.All.e - sonstige nicht verfüg. Rücklagen	ANNULLIERUNG DER NEUBEWERTUNG/ABWERTUNG
Rücklage	0	52.649.586	VON: Stadtgemeinde Bozen Ann. Rival. Sval. Alperia Gruppe AG Posten SPP.All.e - sonstige nicht verfüg. Rücklagen	ANNULLIERUNG DER NEUBEWERTUNG/ABWERTUNG
Rücklage	0	602.515	VON: Stadtgemeinde Bozen Ann. Rival. Sval. Eco Center AG Posten SPP.All.e - sonstige nicht verfüg. Rücklagen	ANNULLIERUNG DER NEUBEWERTUNG/ABWERTUNG

Stadtgemeinde Bozen

Rücklage	4.700	0	VON: Stadtgemeinde Bozen Ann. Rival. Sval. Stiftung Bozner Schlösser Posten SPP.All.e - sonstige nicht verfüg. Rücklagen	ANNULLIERUNG DER NEUBEWERTUNG/ABWERTUNG
Rücklage	0	258.228	VON: Stadtgemeinde Bozen Ann. Rival. Sval. Stiftung Haydn Posten SPP.All.e - sonstige nicht verfüg. Rücklagen	ANNULLIERUNG DER NEUBEWERTUNG/ABWERTUNG
Rücklage	0	2.305	VON: Stadtgemeinde Bozen Ann. Rival. Sval. Kohlerer Seilbahn Posten SPP.All.e - sonstige nicht verfüg. Rücklagen	ANNULLIERUNG DER NEUBEWERTUNG/ABWERTUNG
Rücklage	0	23.224	VON: Stadtgemeinde Bozen Ann. Rival. Sval. SASA AG Posten SPP.All.e - sonstige nicht verfüg. Rücklagen	ANNULLIERUNG DER NEUBEWERTUNG/ABWERTUNG
Rücklage	0	2.876.516	VON: Stadtgemeinde Bozen Ann. Rival. Sval. SEAB AG Posten SPP.All.e - sonstige nicht verfüg. Rücklagen	ANNULLIERUNG DER NEUBEWERTUNG/ABWERTUNG
Rücklage	165.202	0	VON: Stiftung Haydn Rech. Anteile Dritter Stiftung Haydn	BERECHNUNG DER ANTEILE DRITTER
Rücklage	0	90.001	VON: Stiftung Haydn Rech. Anteile Dritter Stiftung Haydn	BERECHNUNG DER ANTEILE DRITTER
Rücklage	0	619.748	VON: Stiftung Haydn Rech. Anteile Dritter Stiftung Haydn	BERECHNUNG DER ANTEILE DRITTER
Rücklage	573.992	0	VON: Stiftung Haydn Rech. Anteile Dritter Stiftung Haydn	BERECHNUNG DER ANTEILE DRITTER
Rücklage	0	165.202	VON: Stiftung Haydn Rech. Anteile Dritter Stiftung Haydn	BERECHNUNG DER ANTEILE DRITTER
Rücklage	135.779	0	VON: Stiftung Haydn Rech. Anteile Dritter Stiftung Haydn	BERECHNUNG DER ANTEILE DRITTER
Rücklage	0	2.032.473	VON: Betrieb für Sozialdienste Ann. Nettoverm. Betrieb für Sozialdienste	ANNULLIERUNG NETTOVERMÖGEN
Rücklage	0	4.131.655	VON: Betrieb für Sozialdienste Ann. Nettoverm. Betrieb für Sozialdienste	ANNULLIERUNG NETTOVERMÖGEN
Rücklage	0	2.424.664	VON: Betrieb für Sozialdienste Ann. Nettoverm. Betrieb für Sozialdienste	ANNULLIERUNG NETTOVERMÖGEN
Rücklage	0	95.369	VON: Südtiroler Einzugsdienste AG Ann. Nettoverm. Südtiroler Einzugsdienste AG	ANNULLIERUNG NETTOVERMÖGEN
Rücklage	0	24.540	VON: Südtiroler Einzugsdienste AG Ann. Nettoverm. Südtiroler Einzugsdienste AG	ANNULLIERUNG NETTOVERMÖGEN
Rücklage	0	157.500.000	VON: Alperia Gruppe AG Ann. Nettoverm. Alperia Gruppe AG	ANNULLIERUNG NETTOVERMÖGEN
Rücklage	0	45.121.698	VON: Alperia Gruppe AG Ann. Nettoverm. Alperia Gruppe AG	ANNULLIERUNG NETTOVERMÖGEN
Rücklage	0	33.855.812	VON: Alperia Gruppe AG Ann. Nettoverm. Alperia Gruppe AG	ANNULLIERUNG NETTOVERMÖGEN
Rücklage	0	6.973.625	VON: Eco Center AG Ann. Nettoverm. Eco Center AG	ANNULLIERUNG NETTOVERMÖGEN
Rücklage	0	2.038.855	VON: Eco Center AG Ann. Nettoverm. Eco Center AG	ANNULLIERUNG NETTOVERMÖGEN
Rücklage	0	55.000	VON: Stiftung Bozner Schlösser Ann. Nettoverm. Stiftung Bozner Schlösser	ANNULLIERUNG NETTOVERMÖGEN
Rücklage	0	161.811	VON: Stiftung Bozner Schlösser Ann. Nettoverm. Stiftung Bozner Schlösser	ANNULLIERUNG NETTOVERMÖGEN
Rücklage	0	20.000	VON: Kohlerer Seilbahn Ann. Nettoverm. Kohlerer Seilbahn	ANNULLIERUNG NETTOVERMÖGEN
Rücklage	0	100.000	VON: Kohlerer Seilbahn Ann. Nettoverm. Kohlerer Seilbahn	ANNULLIERUNG NETTOVERMÖGEN
Rücklage	0	395.321	VON: Kohlerer Seilbahn Ann. Nettoverm. Kohlerer Seilbahn	ANNULLIERUNG NETTOVERMÖGEN
Rücklage	0	104	VON: SASA AG Ann. Nettoverm. SASA AG	ANNULLIERUNG NETTOVERMÖGEN

Rücklage	0	1.232.473	VON: SASA AG Ann. Nettoverm. SASA AG	ANNULLIERUNG NETTOVERMÖGEN
Rücklage	0	361.160	VON: SASA AG Ann. Nettoverm. SASA AG	ANNULLIERUNG NETTOVERMÖGEN
Rücklage	0	11.271.640	VON: SEAB AG Ann. Nettoverm. SEAB AG	ANNULLIERUNG NETTOVERMÖGEN
Rücklage	0	20.384.100	VON: SEAB AG Ann. Nettoverm. SEAB AG	ANNULLIERUNG NETTOVERMÖGEN
Rücklage	0	928.453	VON: SEAB AG Ann. Nettoverm. SEAB AG	ANNULLIERUNG NETTOVERMÖGEN
Rücklage	0	3.307.903	VON: Stadtgemeinde Bozen Haushaltsabschluss von RC auf Rücklagen Erfolgsrechnung der Vorjahre	HAUSHALTSABSCHLUSS

Der Posten der Erfolgsrechnungen der Vorjahre beträgt € 131.148.608 und setzt sich wie folgt zusammen:

Rücklage Erfolgsrechnung der Vorjahre im Haushalt der Muttergesellschaft	127.273.247
Rücklage Erfolgsrechnung der Vorjahre aufgrund von Konsolidierungsberichtigungen	3.875.361
Rücklage Erfolgsrechnung der Vorjahre Geschäftsjahre im konsolidierten Haushalt	131.148.608€

7. Summe der Forderungen und Verbindlichkeiten mit einer Restlaufzeit von mehr als fünf Jahren

Es bestehen keine Forderungen mit einer Restlaufzeit von mehr als fünf Jahren.

VERBINDLICHKEITEN mit Restlaufzeit von mehr als 5 Jahren	GEMEINDE BOZEN	ALPERIA GRUPPE AG	SÜDTIROLER EINZUGSDIENSTE AG	BETRIEB FÜR SOZIALDIENSTE	ECO CENTER AG	STIFTUNG BOZNER SCHLÖSSER	STIFTUNG HAYDN VON BOZEN UND TRIENT	KOHLERER SEILBAHN GmbH	SASA – Städtischer Autobusservice AG	SEAB – Energie- und Umweltbetriebe Bozen AG	Gesamtbetrag
1) Schuldverschreibungen	0€	0	0	0	0	0	0	0	0	0	0
2) Wandelschuldverschreibungen	0€	0	0	0	0	0	0	0	0	0	0

3) Verbindlichkeiten gegenüber Mitgliedern	0€	0	0	0	0	0	0	0	0	0	0
4) Verbindlichkeiten aus Finanzierungen gegenüber Banken	0€	6.915.630	0	0	0	0	0	0	0	0	6.915.630
5) Verbindlichkeiten aus Finanzierungen gegenüber sonstigen Geldgebern	0€	40.529	0	0	0	0	0	0	0	0	40.529
6) Anzahlungen	0€	0	0	0	0	0	0	0	0	0	0
7) Verbindlichkeiten gegenüber Lieferanten	0€	0	0	0	0	0	0	0	0	0	0
8) Verbindlichkeiten aus Schuldtiteln	0€	0	0	0	0	0	0	0	0	0	0
9) Verbindlichkeiten für Zuwendungen und Beiträge abhängige Unternehmen	0€	0	0	0	0	0	0	0	0	0	0
10) Verbindlichkeiten für Zuwendungen und Beiträge beteiligte Unternehmen	0€	0	0	0	0	0	0	0	0	0	0
11) Verbindlichkeiten für Zuwendungen und Beiträge kontrollierte Unternehmen	0€	0	0	0	0	0	0	0	0	0	0
12) Steuerverbindlichkeiten	0€	0	0	0	0	0	0	0	0	0	0
13) Verbindlichkeiten gegenüber Vorsorge- und Sozialfürsorgeinstituten	0€	0	0	0	0	0	0	0	0	0	0
14) Sonstige Verbindlichkeiten	0€	0	0	0	0	0	0	0	0	0	0
Gesamtbetrag	0€	6.956.159	0	0	0	0	0	0	0	0	6.956.159

8. Verbindlichkeiten, die von Sicherstellungen in Form von Realrechten auf Vermögenswerten der in die Konsolidierung einbezogenen Unternehmen begleitet sind, mit besonderer Angabe der Art der Sicherheiten

Es bestehen keine Verbindlichkeiten, die von Sicherstellungen in Form von Realrechten auf Vermögenswerten der in die Konsolidierung einbezogenen Unternehmen begleitet sind.

9. Zusammensetzung der Position „Rechnungsabgrenzung“ und der Position „Sonstige Rückstellungen“ in der Vermögensbilanz, wenn ihr Betrag von Bedeutung ist

In den folgenden Tabellen sind die entsprechenden Daten enthalten:

Antizipative und transitorische Rechnungsabgrenzungen und Investitionsbeiträge	GEMEINDE BOZEN	ALPERIA GRUPPE AG	SÜDTIROLER EINZUGSDIENSTE	BETRIEB FÜR SOZIALDIENSTE	ECO CENTER AG	STIFTUNG BOZNER SCHLÖSSER	STIFTUNG HAYDN VON BOZEN UND TRIENT	KOHLERER SEILBAHN GmbH	SASA Städtischer Autobusservice AG	SEAB – Energie- und Umweltbetriebe Bozen AG	Gesamtbetrag
Antizipativen Aktiva											
Sonstige	0	0	0	0	0	0	0	0	0	15.767	15.767
zu erwartende Kosten	0	0	0	0	0	0	0	0	0	0	0
Hypothekenzinsen	0	0	0	0	0	0	0	0	0	0	0
Gesamt Antizipativen Aktiva	0	0	0	0	0	0	0	0	0	15.767	15.767
Rechnungsabgrenzung Aktiva											
Versicherungen	0	0	0	0	0	0	0	0	0	0	0
Mietgebühren und Zulassungssteuer	0	0	0	0	0	0	0	0	0	0	0
Sonstige	70.210	3.685.163	148	131.347	138.609	4.050	21.340	2.384	254.854	697.240	5.005.345
Gesamt Rechnungsabgrenzung Aktiva	70.210	3.685.163	148	131.347	138.609	4.050	21.340	2.384	254.854	697.240	5.005.345
Summe antizipative und transitorische Rechnungsabgrenzungen	70.210	3.685.163	148	131.347	138.609	4.050	21.340	2.384	254.854	713.007	5.021.112

Antizipative und transitorische Rechnungs- abgrenzungen und Investitionsbeiträge	GEMEINDE BOZEN	ALPERIA GRUPPE AG	SÜDTIROLER EINZUGSDIENSTE AG	BETRIEB FÜR SOZIALDIENSTE	ECO CENTER AG	STIFTUNG BOZNER SCHLÖSSER	STIFTUNG HAYDN VON BOZEN UND TRIENT	KOHLERER SEILBAHN GmbH	SASA Städtischer Autobusservice AG	SEAB Energie- und Umweltbetriebe Bozen AG	Gesamtbetrag
<i>Transitorische Passiva</i>											
Sonstige	0	97.072	4.265	0	0	0	0	0	385	20.206	121.929
Bank	0	0	0	0	0	0	0	0	0	0	0
Vergütung Zubehör	3.101.101	0	0	0	0	0	0	0	0	0	3.101.101
Gesamt Transitorische Passiva	3.101.101	97.072	4.265	0	0	0	0	0	385	20.206	3.223.030
<i>Rechnungsabgrenzungen (Passiva)</i>											
Beiträge Anlagen	0	0	0	0	0	0	0	0	0	0	0
Beiträge Betrieb	382.845.885	5.185.871	0	11.255.186	131.071	142.065	0	0	1.654.442	8.148.037	409.362.557
Sonstige	0	15.691.657	0	0	248	436	1.373	0	0	1.038.365	16.732.078
Gesamt Rechnungsabgrenzungen (Passiva)	382.845.885	20.877.527	0	11.255.186	131.319	142.501	1.373	0	1.654.442	9.186.402	426.094.634
Gesamt antizipative und transitorische Rechnungsabgrenzungen und Investitionsbeiträge	385.946.986	20.974.600	4.265	11.255.186	131.319	142.501	1.373	0	1.654.827	9.206.608	429.317.664

Risikorücklagen	GEMEINDE BOZEN	ALPERIA GRUPPE AG	SÜDTIROLER EINZUGSDIENSTE AG	BETRIEB FÜR SOZIALDIENSTE	ECO CENTER AG	STIFTUNG BOZNER SCHLÖSSER	STIFTUNG HAYDN VON BOZEN UND TRIENT	KOHLERER SEILBAHN GmbH	SASA Städtischer Autobusservice AG	SEAB – Energie- und Umweltbetriebe Bozen AG	Gesamtbetrag
-----------------	-------------------	-------------------------	------------------------------------	---------------------------------	------------------	---------------------------------	--	------------------------------	---	--	--------------

Rücklagen für potentielle Risiken	105.432	1.271.720	3.599	0	93.322	0	22.478	0	0	33.542	1.530.094
Risiken aus Verpflichtungen	0	0	0	0	0	0	0	0	0	1.555.214	1.555.214
...	0	0	0	0	0	0	0	0	0	0	0
Rücklagen für Risiken insgesamt	105.432	1.271.720	3.599	0	93.322	0	22.478	0	0	1.588.756	3.085.308
Rückstellungen für vertragliche Verlängerungen	6.730.969	0	0	0	0	0	0	0	0	0	6.730.969
Wartung	0	509.346	0	0	0	0	0	0	0	0	509.346
Sonstige	1.031.106	0	0	15.520	0	0	0	0	0	0	1.046.626
Andere Rückstellungen insgesamt	7.762.075	509.346	0	15.520	0	0	0	0	0	0	8.286.941
Gesamtbetrag Rücklagen	7.867.507	1.781.066	3.599	15.520	93.322	0	22.478	0	0	1.588.756	11.372.248

10. Aufschlüsselung der Zinsen und anderer finanzieller Belastungen zwischen den unterschiedlichen Finanzierungsarten

Die Aufschlüsselung der Zinsaufwendungen ist in der Tabelle aufgeführt.

Finanzierungskosten	GEMEINDE BOZEN	ALPERIA GRUPPE AG	SÜDTIROLER EINZUGSDIENSTE AG	BETRIEB FÜR SOZIALDIENSTE	ECO CENTER AG	STIFTUNG BOZNER SCHLÖSSER	STIFTUNG HAYDN VON BOZEN UND TRIENT	KOHLERER SEILBAHN GmbH	SASA Städtischer Autobusservice AG	SEAB Energie- und Umweltbetriebe Bozen AG	Gesamtbetrag
Zinsen auf Schuldverschreibungen	0	11.804.805	0	0	0	0	0	0	0	0	11.804.805
Zinsen auf Verbindlichkeiten gegenüber Aktionären aus Finanzierungen	0	0	0	0	0	0	0	0	0	0	0

Stadtgemeinde Bozen

Zinsen auf Verbindlichkeiten gegenüber anderen Geldgebern (darunter CDDPP)	0	0	0	0	0	0	0	0	0	0	0
Zinsen auf Verbindlichkeiten gegenüber Banken und Schatzämtern innerhalb von 12 Monaten	13.774	469.568	5	5	172	1.568	418	713	0	374.686	860.909
Zinsen auf Verbindlichkeiten gegenüber Banken innerhalb von mehr als 12 Monate	0	0	0	0	0	0	0	0	0	0	0
Zinsen auf Verbindlichkeiten gegenüber kontrollierenden Unternehmen	0	0	0	0	0	0	0	0	0	0	0
Zinsen auf Verbindlichkeiten gegenüber abhängigen Unternehmen	0	0	0	0	0	0	0	0	0	0	0
Zinsen auf Verbindlichkeiten gegenüber beteiligten Unternehmen	0	0	0	0	0	0	0	0	0	0	0
Zinsen auf Verbindlichkeiten an Dritte	0	1.658.436	0	0	0	0	0	0	0	0	1.658.436
Zinsen auf Verbindlichkeiten gegenüber Lieferanten	0	0	0	0	0	0	0	0	0	0	0
Sonstige	0	101.477	0	0	6.168	0	0	0	34.165	2.619	144.430
Gesamtbetrag	13.774	14.034.285	5	5	6.340	1.568	418	713	34.165	377.305	14.468.579

11. Zusammensetzung der Positionen „außerordentliche Erträge“ und „außerordentliche Aufwendungen“, wenn ihr Betrag von Bedeutung ist

Bekanntermaßen sind diese Komponenten im laut Zivilgesetzbuch vorgeschriebenen Jahresbilanzmodell nach den Änderungen des GvD Nr. 139/2015 nicht mehr vorgesehen.

Allerdings haben die Gesellschaften die Informationen unter Bezugnahme auf die vorherige Gliederung übermittelt.

Wie im Protokoll der Versammlung von ARCONET vom 03.05.2017 unter Berücksichtigung der Nichtanwendbarkeit des GvD Nr. 139/2015 für die Regionen und Gebietskörperschaften bestätigt, hat die Kommission beschlossen, jetzt und in Zukunft keine wesentlichen Änderungen in der Gewinn- und Verlustrechnung und der Vermögensbilanz gemäß GvD 118/2011 vorzunehmen und schlug vor, die Konsolidierung der Bilanzen der kontrollierten und beteiligten Gesellschaften unter Bezugnahme auf die Informationen in den Erläuterungen durchzuführen und beantragte eine Neugliederung der Bilanzen nach dem vorherigen Schema.

Allerdings ist ihr Betrag im Vergleich zu den Gesamtwerten von geringer Bedeutung.

Die höchsten Beträge entstammen der Bilanzrechnung der Muttergesellschaft.

Die Tabelle unten enthält alle wichtigen Daten.

Außerordentliche Erträge und Aufwendungen	GEMEINDE BOZEN	ALPERIA GRUPPE AG	SÜDTIROLER EINZUGSDIENSTE AG	BETRIEB FÜR SOZIALDIENSTE	ECO CENTER AG	STIFTUNG BOZNER SCHLÖSSER	STIFTUNG HAYDN VON BOZEN UND TRIENT	KOHLERER SEILBAHN GmbH	SASA Städtischer Autobusservice AG	SEAB Energie- und Umweltbetriebe Bozen AG	Gesamtbetrag
Außerordentliche Einnahmen											

Stadtgemeinde Bozen

Außerordentliche Einnahmen und nicht bestehende Passiva	16.310.054	1.054.243	0	0	0	0	0	0	0	0	17.364.297
Erlöse aus Baugenehmigungen	0	0	0	0	0	0	0	0	0	0	0
Mehrwert der Vermögensgüter	101.059	0	0	0	0	0	0	0	0	0	101.059
Einnahmen aus Vorjahren	0	0	0	0	0	0	0	0	0	0	0
Sonstige außerordentliche Einnahmen	269.890	0	0	0	0	0	0	0	0	0	269.890
Summe der außerordentlichen Einnahmen	16.681.003	1.054.243	0	0	0	0	0	0	0	0	17.735.246
Außerordentliche Aufwendungen											
Außerordentlichen Aufwendungen und nicht bestehende Aktiva	2.717.032	0	0	0	0	0	0	0	0	0	2.717.032
Aufwendungen aus Vorjahren	0	0	0	0	0	0	0	0	0	0	0
Wertminderung der Vermögensgüter	0	0	0	0	0	0	0	0	0	0	0
Sonstige außerordentliche Aufwendungen	1.260.681	0	0	0	0	0	0	0	0	0	1.260.681
Summe der außerordentlichen Aufwendungen	3.977.713	0	0	0	0	0	0	0	0	0	3.977.713
Gesamtbetrag außerord. Einnahmen und Aufwendungen	12.703.290	1.054.243	0	0	0	0	0	0	0	0	13.757.533

12. Summe der Vergütungen für Vorstände und Aufsichtsräte der Muttergesellschaft für die Ausübung dieser Funktionen auch in anderen Unternehmen des Konsolidierungskreises

Die Mitglieder der Prüfungsbehörde dürfen keine Tätigkeiten als Aufsichtsräte, Wirtschaftsprüfer oder Berater in Körperschaften ausüben, die in den Konsolidierungskreis der Einrichtung fallen.

Was die Verwaltungsräte anbelangt, mit Bezug auf den Bürgermeister und die Referenten, hat niemand eine Funktion in den Verwaltungsräten der konsolidierten Einrichtungen.

Für die Teilnahme an den Hauptversammlungen ist keine Kostenerstattung vorgesehen.

Auf jeden Fall wird auf die Erläuterungen zu den Bilanzen der Gesellschaften des Konsolidierungskreises hinsichtlich der Vergütung für Vorstände und Aufsichtsräte der Muttergesellschaft für die Ausübung dieser Funktionen auch in anderen Gesellschaften des Konsolidierungskreises verwiesen.

In der folgenden Tabelle sind rein zu Informationszwecken die von den Gruppenmitgliedern angegebenen Vergütungen für Vertretungsaufgaben aufgelistet. Die Daten wurden aus den erläuternden Berichten entnommen.

Entschädigung für Sozialleistungen	ALPERIA GRUPPE AG	SÜDTIROLER EINZUGSDIENSTE AG	BETRIEB FÜR SOZIALDIENSTE	ECO CENTER AG	STIFTUNG BOZNER SCHLÖSSER	STIFTUNG HAYDN VON BOZEN UND TRIENT	KOHLERER SEILBAHN GmbH	SASA Städtischer Autobusservice AG	SEAB – Energie- und Umweltbetriebe Bozen AG	Gesamtbetrag
Verwaltungsräte	414.000	43.980	0	0	1.240	0	0	0	40.978	500.198
Revisoren	635.843	17.900	74.433	0	5.200	0	0	0	12.500	745.876
Aufsichtsräte	454.000	30.883	0	0	0	0	0	0	55.444	540.327

Gesamtbetrag	1.503.843	92.763	74.433	0	6.440	0	0	0	108.922	1.786.401
--------------	-----------	--------	--------	---	-------	---	---	---	---------	-----------

13. Informationen zu jeder Kategorie von derivaten Finanzinstrumenten über beizulegenden Zeitwert, Umfang und Art

Die Stadtgemeinde Bozen und die konsolidierten Gesellschaften verfügen über keine derivaten Finanzinstrumente.

14. Anpassungs- und Eliminierungsbuchungen von gruppeninternen Transaktionen

Im Anhang findet sich die vollständige Liste sämtlicher Eliminierungsbuchungen, die zwischen der Muttergesellschaft und den beteiligten Gesellschaften und Einrichtungen bzw. gruppenintern zwischen den beteiligten Gesellschaften und Einrichtungen durchgeführt worden sind (gruppeninterne Transaktionen).

Die Vorkonsolidierungsbuchungen beziehen sich auf die Angleichung der Buchungssalden zwischen den Werten der Muttergesellschaft und den eventuellen Abweichungen von den Werten, die die beteiligten Gesellschaften und Einrichtungen mitgeteilt haben.

BERICHT ÜBER DIE GESELLSCHAFTEN UND KÖRPERSCHAFTEN MIT GEMEINDEBETEILIGUNG

2024

1. TEIL AGGREGIERTE ERGEBNISSE

1. Gesellschaften und Körperschaften mit Beteiligung der Stadtgemeinde Bozen

Im vorhergehenden Kapitel des konsolidierten Haushaltes wurden, wie bereits dargelegt, die Daten der Bilanzen der Gesellschaften und Körperschaften, die zum Konsolidierungskreis gehören, in einer einzigen Bilanz zusammengefasst. In diesem Kapitel werden nun alle Rechtssubjekte berücksichtigt, an denen die Stadtgemeinde Bozen beteiligt ist: Es wurden die Daten jeder einzelnen Gesellschaft bzw. Körperschaft analysiert und dann unter Berücksichtigung der Rechtsnatur und/oder des Tätigkeitfeldes der Gesellschaft bzw. Körperschaft in der geeigneten Form zusammengefasst.

Der 2. Teil enthält die Datenblätter über die Performance der einzelnen Gesellschaften und Körperschaften mit Beteiligung der Stadtgemeinde Bozen. Jedes Datenblatt enthält ein paar allgemeine Informationen, die wichtigsten Daten der letzten drei Bilanzjahre und einige wichtige Indikatoren der Bilanz, die den Überblick über die wirtschaftliche und finanzielle Situation der Gesellschaft bzw. Körperschaft vervollständigen. Für die Körperschaften und Gesellschaften, die von der Stadtgemeinde Bozen kontrolliert werden bzw. denen Dienste übertragen worden sind nach dem Modell von „In house providing“, ist auch der Abschlussbericht über die Ziele 2024 beigefügt sowie einige wichtige Indikatoren, die im Einheitlichen Strategiedokument 2024-2026 (DUP) veröffentlicht worden sind, da sie zwischen der Gemeindeverwaltung und den einzelnen Körperschaften/Gesellschaften/In-House-Gesellschaften im Rahmen des Haushaltsvoranschlags vereinbart und definiert worden sind.

Die Informationen in den zwei Kapiteln geben einen vollständigen Überblick über die Merkmale der Beteiligungen der Stadtgemeinde Bozen.

Die Stadtgemeinde Bozen hält und verwaltet Beteiligungen an Einrichtungen verschiedener Art, z.B. Kapitalgesellschaften, Sonderbetriebe, autonome Körperschaften und Stiftungen. Diese Gesellschaften und Körperschaften sind für die Stadt von zentraler Bedeutung, denn sie sind Entwicklungsmotor, Arbeitgeber und strategischer Partner für die Erbringung von wichtigen Diensten für die Bevölkerung und die Unternehmen. Sie sind auch wichtige Instrumente für die Umsetzung der Aufgaben der Gemeindeverwaltung, die sie in den unterschiedlichen Bereichen für die lokale Bevölkerung erbringen muss.

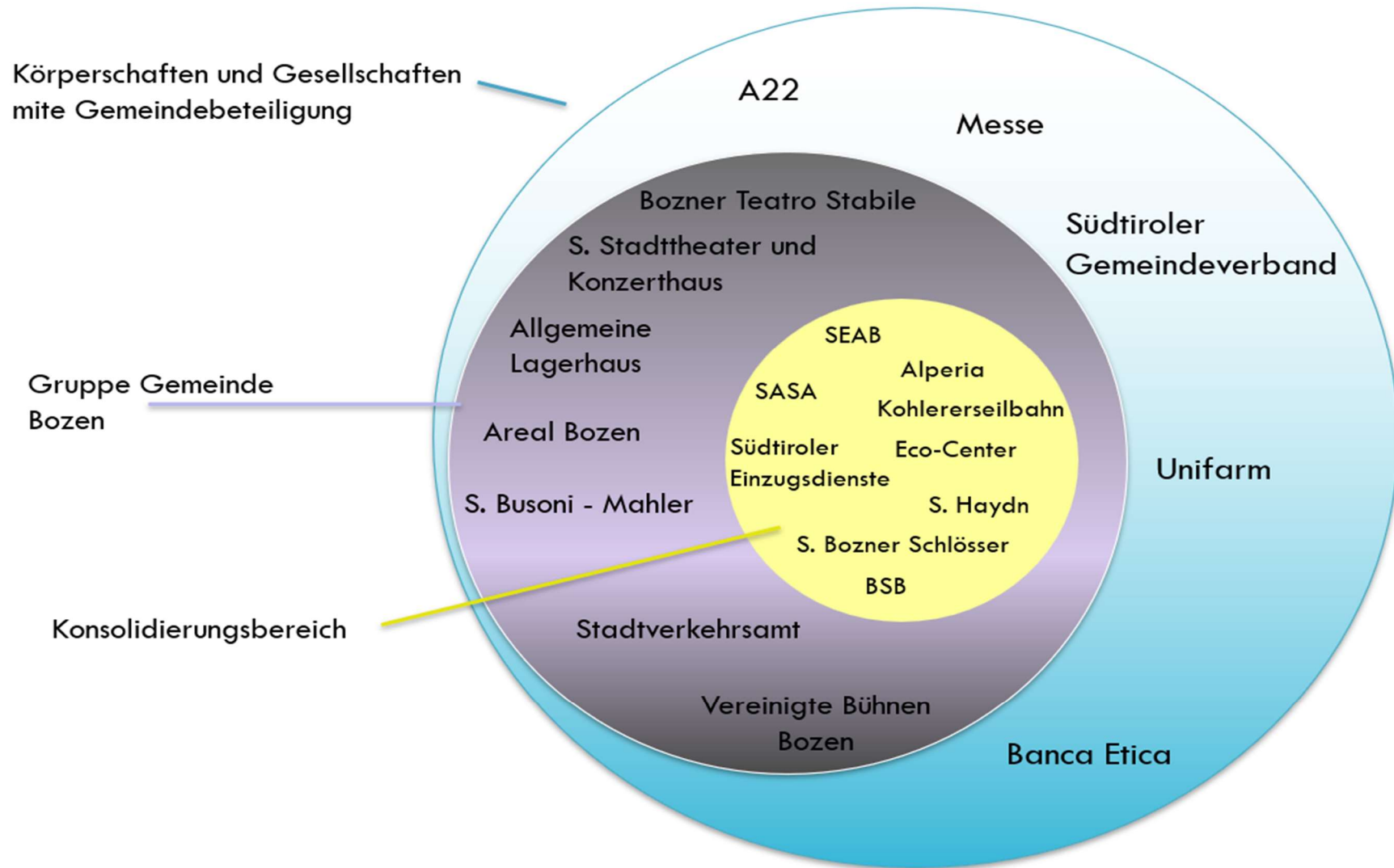
Für die Gesellschaften und Körperschaften mit Gemeindebeteiligung hat die Stadt Bozen ein Governance-Modell entwickelt, das fortlaufend verbessert wird, mit dem Ziel, die Effizienz, Wirtschaftlichkeit und Transparenz der Führung dieser Gesellschaften und Körperschaften und die Qualität der Dienste für die Bevölkerung zu verbessern.

Neben einer konstanten Überwachung der wirtschaftlich-finanziellen Entwicklung aller Gesellschaften und Körperschaften mit Gemeindebeteiligung werden für die Körperschaften und Gesellschaften, die von der Gemeindeverwaltung kontrolliert werden, und für die In-House-Gesellschaften jedes Jahr allgemeine Zielsetzungen für eine Verbesserung der Effizienz der Betriebsführung und der Qualität der Dienste definiert. Die Zielsetzungen werden von der Stadtgemeinde Bozen in Zusammenarbeit mit den einzelnen Gesellschaften und Körperschaften ausgearbeitet.

Die Rechtsgrundlage für die Kontrolltätigkeit bei den lokalen Körperschaften und insbesondere bei verwaltungsexternen Gesellschaften und Körperschaften ist in erster Linie das Regionalgesetz Nr. 31/2015, mit dem die staatlichen Vorgaben des Gesetzesdekretes Nr. 174/2012 übernommen worden sind. Die Stadtgemeinde Bozen hat gemäß den Vorgaben im Regionalgesetz eine „Ordnung betreffend die Tätigkeiten zur Überwachung und Kontrolle der Körperschaften und Gesellschaften mit Gemeindebeteiligung“ ausgearbeitet, die mit Beschluss des Kommissars Nr. 15 vom 23. Februar 2016 genehmigt worden ist.

Der Bereich der Gesellschaften mit Gemeindebeteiligung wurde dann mit dem GvD Nr. 175/2016 neu geregelt („Testo unico in materia di società a partecipazione pubblica” – TUSP). Darin werden die Bedingungen für den Ankauf, die Gründung, die Erhaltung und die Führung der Gesellschaften mit öffentlicher Beteiligung definiert. Das Ziel des Gesetzgebers war es, eine effiziente Führung der öffentlichen Beteiligungen zu gewährleisten, die Wettbewerbsfähigkeit und den Markt zu schützen und zu fördern und die öffentlichen Ausgaben zu rationalisieren und zu beschränken (Die Bestimmungen wurden zum Teil auf Landesebene übernommen, indem das L.G. 12/2007 abgeändert wurde unter Berücksichtigung der ausschließlichen Zuständigkeiten gemäß dem Autonomiestatut).

Die Grafik unten enthält alle Gesellschaften und Körperschaften mit Gemeindebeteiligung, gefolgt von einer Liste der Gesellschaften und Körperschaften mit den Anteilen in Prozent und einer Kurzbeschreibung des Gesellschaftszwecks.



LISTE DER GESELLSCHAFTEN UND KÖRPERSCHAFTEN MIT GEMEINDEBETEILIGUNG

	Gesellschaft / Körperschaft	Anteil in %	Kurzbeschreibung des Gesellschaftszwecks
1	Alperia AG	21	Ankauf und Verkauf (Engros) von Strom
2	Südtiroler Einzugsdienste AG	4,10	Feststellung, Auszahlung und Eintreibung von Einnahmen
3	Betrieb für Sozialdienste Bozen	100	Verwaltung der Sozialdienste der Stadt Bozen
4	Eco Center AG	43,86	Bau, Umsetzung und Führung von Umwelanlagen und Umweltdiensten
5	Stiftung Bozner Schlösser	100	Verwaltung und Aufwertung von Schloss Runkelstein und Schloss Maretsch
6	Stiftung Haydn von Bozen und Trien	8,33	Verbreitung von Musikkultur
7	Kohlerer Seilbahn GmbH	100	Führung der Seilbahn Bozen – Kohlern
8	SEAB AG	99	Verwaltung von Diensten im Umwelt-, Energie- und telematischen Bereich, inkl. Müllsammlung und Abfallentsorgung
9	SASA AG	6,33	Verwaltung des öffentlichen lokalen Personentransports (innerstädtisch und außerstädtisch)
10	Areal Bozen – ABZ GmbH	50	Verwaltung des Projekts für die städtische Umgestaltung und Aufwertung
11	Verein Vereinigte Bühnen Bozen	20	Förderung des Theaters in deutscher Sprache
12	Unabhängige Körperschaft Allgemeines Lagerhaus Bozen	30	Verwaltung der Lagerstätten, Nutzung der Konzessionen für das Auf- und Abladen, den Transport und die Lagerung von Waren
13	Unabhängige Körperschaft Teatro Stabile Bolzano	60	Förderung des zeitgenössischen italienischen Theaters

14	Stiftung Ferruccio Busoni – Gustav Mahler	80	Organisation und Verwaltung des nach Ferruccio Busoni benannten Klavierwettbewerbes, Führung einer Musikakademie hohen Grades, Koordinierung des Bolzano Festival Bozen
15	Stiftung Stadttheater und Konzerthaus	50	Verwaltung der Häuser “Stadttheater” und “Konzerthaus”
16	Brennerautobahn AG	4,23	Verwaltung der Autobahn
17	Banca Popolare Etica Gen. auf Aktien	0,032	Sammlung von Einlagen und Kreditstätigkeit
18	Südtiroler Gemeindeverband	0,813	Mitgliederberatung
19	Messe Bozen AG	4,63	Verwirklichung, Organisation und Verwaltung einer Einrichtung für Messe-, Ausstellungs- und Kongresszwecke
20	Unifarm AG	1,33	Engroshandel von Arzneimitteln und parapharmazeutischen Produkten

2. Dienste für die Bevölkerung

Die Gesellschaften und Körperschaften der Gruppe Gemeinde Bozen, d.h. jene Gesellschaften und Körperschaften, die nach dem Grundsatz im konsolidierten Haushalt ausgewählt worden sind, sind jene Einrichtungen, bei denen die Gemeinde Bozen den größten Einfluss bezüglich strategischer Entscheidungen ausüben kann. Diese Gesellschaften und Körperschaften erbringen vor allem Dienstleistungen und produzieren Güter für die Bevölkerung. Sie garantieren außerdem, dass die Dienste und Güter immer zur Verfügung stehen und von allen Bürgerinnen und Bürgern genutzt werden können. Zudem sichern sie einen hohen Qualitätsstandard zu.

Bei der Analyse der wichtigsten Daten über die Tätigkeit und die angebotenen Dienste wurde auf die Indikatoren der Tätigkeit der Gesellschaften und Körperschaften zurückgegriffen, die vom Datensystem der Gesellschaften und Körperschaften mit Gemeindebeteiligung gesammelt werden. Weitere Daten liefern die Befragungen der Kundinnen und Kunden, die im Rahmen von

Interviews gesammelt worden sind. Die Daten werden zwecks besserer Lesbarkeit und aufgrund ihrer Ähnlichkeit in folgende Gruppen unterteilt: Energie und Umwelt, Sozialdienste, Kultur und Tourismus, Mobilität und Anderes.

Energie und Umwelt

2024 wurde ein Anstieg bei der Energieproduktion verzeichnet: Es wurden 5.524 GWh (Gigawatt/Stunde) gemessen, gegenüber den 4.600 GWh von 2023. Der Anstieg ist auf eine Zunahme bei der Produktion von Energie aus Wasserkraft zurückzuführen, mit einem Plus von 34%. Das bedeutet einen Anstieg von 4.032 GWh (im Jahr 2023) auf 5.403 GWh. Eine ähnliche Tendenz zeigte sich auch beim Verkauf von Energie: Hier gab es einen Anstieg von 4.800 GWh auf 5.235 GWh (Alperia AG).

Auch bei der verkauften Wärmeenergie wurde ein Anstieg verzeichnet, von 105.419 MWh (Megawatt/Stunde) im Jahr 2023 auf 129.097 MWh im Jahr 2024 (Eco Center AG).

Bei den recycelten Abfällen gibt es im Vergleich zum Vorjahr 2023 keine nennenswerten Abweichungen: 2024 lag die Abfallmenge bei 177.086 Tonnen, 177.750 Tonnen waren es 2023. Das gleiche gilt für die Abfälle, die in der Müllverbrennungsanlage verbrannt wurden: 127.738 Tonnen 2024 gegenüber 128.829 Tonnen 2023 (Eco Center AG).

Der Pro-Kopf-Anteil an produzierter Müllmenge ist leicht angestiegen: 2023 lag sie bei 498 kg/Einwohner, 2024 bei 502 kg/Einwohner. Der Wasserverbrauch pro Kopf ist hingegen leicht gesunken. Waren es 2023 noch 76,19 m³, so wurden 2024 72,32 m³ verzeichnet (SEAB AG).

Einige Präzisierungen zur SEAB AG: Im Bereich Trinkwasser konnte der Wasserverlust aufgrund von lecken Leitungen eingedämmt werden, nachdem gezielte Eingriffe und größere Investitionen – die sich im Vergleich mit den vergangenen Jahren sogar vervierfacht haben – getätigt worden sind. Der Wasserverlust ist von 32,1% im Jahr 2023 auf 29,8% im Jahr 2024 gesunken. Es wird festgestellt, dass in diesem Bereich viel investiert wird, auch dank der Beiträge aus dem PNRR. Die Bemühungen der Gesellschaft schlagen sich auch in der Zufriedenheit der Kundinnen und Kunden nieder. Die SEAB AG verzeichnet eine Kundenzufriedenheit von mehr als 99%.

Was den Gasbereich betrifft, so kann ein Rückgang des Verbrauchs festgestellt werden, der auch auf die Einführung der Fernwärme zurückzuführen ist. Die Zufriedenheit der Kundinnen und Kunden ist sehr hoch, sie liegt bei 100%. Bezüglich der Parkplätze wurde ein

Anstieg bei den Abonnenten festgestellt und eine Zunahme bei den digitalen Zahlungen, die das Bezahlen der Parkgebühren moderner und für die Kundinnen und Kunden einfacher machen.

Schließlich wurde auch eine größere Auslastung der Stadthalle verzeichnet: Lag sie 2023 noch bei 72,41%, so ist sie 2024 auf 76,58% gestiegen.

Sozialdienste

Einige Präzisierungen zu den Sozialdiensten (BSB): Der Bereich der Kleinkindbetreuung verzeichnet einen Anstieg bei der Nutzung der verfügbaren Betreuungsplätze (der Auslastungsindex ist von 93,3% auf 98,6% gestiegen). Es wurde auch eine größere Auslastung der Betreuungsplätze und eine größere Zufriedenheit der Kundinnen und Kunden mit den Diensten des Betriebes für Sozialdienste Bozen verzeichnet. Der Index der nicht befriedigten Nachfrage ist leicht gesunken, von 48,3% auf 47,4%.

Die Anzahl der betreuten Kleinkinder ist von 947 auf 1.671 gestiegen, mit einem Anstieg des Betreuungsindex von 5,37% auf 9,6%. Auch die Zahl der betreuten Erwachsenen hat zugenommen, von 1.134 auf 1.425 (+25,7%).

Was die Seniorenbetreuung anbelangt, so wurde eine größere Nutzung der freien Betten in den Seniorenwohnheimen festgestellt (von 84,3% auf 89,8%). Ebenfalls zugenommen haben die Nutzerinnen und Nutzer von Hauspflegediensten; das Angebot von Essen auf Rädern hat sich mehr als verdoppelt.

Trotz des Anstiegs der Indikatoren für die Auslastung der Betten bleibt der Index der nicht befriedigten Nachfrage, d.h. das Verhältnis zwischen den Personen, die zum 31.12. in der Rangordnung eingetragen waren, und den freien Betten, weiter hoch und steigt sogar an, von 113% im Jahr 2023 auf 145% im Jahr 2024.

Kultur und Tourismus

Bei den kulturellen Angeboten wurde ein Anstieg der Kundinnen und Kunden festgestellt, was darauf zurückgeführt werden kann, dass die Kultureinrichtungen mit ihrem Programm mehr Publikum angezogen und ihr Angebot an die verschiedenen Bevölkerungsgruppen angepasst haben.

Die Zahl der Eintrittskarten, die die Stiftung Haydn verkaufen konnte, hat sich fast verdoppelt im Vergleich zu 2023 (von 33.990 auf 54.202), so wie auch die Personen im Publikum zugenommen haben (65.357 waren es 2024, 58.451 2023). Auch die Stiftung Stadttheater hat im Vergleich zu 2023 mehr Eintrittskarten verkauft (von 83.883 auf 95.884).

Das Teatro Stabile di Bolzano hat 2024 62 Theaterstücke und 242 andere Aufführungen auf die Bühne gebracht, die Stiftung Ferruccio Busoni – Gustav Mahler hat 22 Konzerte und Musikveranstaltungen organisiert, die an verschiedenen Orten in der Stadt aufgeführt worden sind.

Auch die Stiftung Bozner Schlösser hat einen Besucherzuwachs verzeichnet, von 50.691 auf 52.518 Personen, mit einem Anstieg der Einnahmen aus Eintritten von 253.988,39 Euro gegenüber 212.609,10 Euro 2023.

Und auch die Stiftung Ferruccio Busoni – Gustav Mahler hat 2024 mehr Bewerberinnen und Bewerber angezogen als 2023: 648 waren es 2024 gegenüber den 590 von 2023.

Die Kultureinrichtungen haben auch auf die Qualität des Angebotes geachtet, und in diesem Zusammenhang wird auf die Aktionen des Teatro Stabile di Bolzano hingewiesen, das sich bemüht, die Bevölkerung auch aktiv in das Theatergeschehen einzubinden, mit inklusiven Theaterprojekten und Theaterprojekten an den Schulen. Seit mehr als 30 Jahren organisiert das Teatro Stabile Theaterstücke für Kinder vom Kindergartenalter bis zur Mittelschule. Jedes Jahr besuchen mehr als 45.000 Kinder und Jugendliche die Aufführungen. Das Teatro Stabile organisiert aber auch Theaterprojekte für die Gefängnisinsassen, für die Bewohnerinnen und Bewohner der Seniorenheime und für Menschen mit Behinderungen.

Eine besondere Erwähnung verdient die erste europäische Tournee der Stiftung Busoni – Mahler, die die Musikerinnen und Musiker der Mahler Academy Orchestra in vier europäische Städte geführt hat, nach Amsterdam, Köln, Paris und Wien.

Insgesamt konnte 2024 ein Ausbau des Angebots an Diensten verzeichnet werden, mit einer Tendenz Richtung Digitalisierung, sowie eine Zunahme der Kundenzufriedenheit. Die Analyse der Daten, die die von der Gemeinde Bozen kontrollierten Gesellschaften und Körperschaften gesammelt haben, hat Folgendes ergeben:

- Im Bereich Energie, Umwelt und Wasserwirtschaft wurde ein Anstieg der aus Wasserkraft produzierten Energie und der abgegebenen und verteilten Wärme erzielt, ein Rückgang des Wasserverbrauchs pro Kopf, aber eine größere Pro-Kopf-Abfallmenge.
- Bei den Sozialdiensten wurde eine Zunahme der betreuten Personen und eine Verbesserung der Auslastung verzeichnet, trotz einiger kritischer Punkte wie der Personalmangel und die nicht befriedigte Nachfrage bei der Seniorenbetreuung (im Bereich der Kleinkindbetreuung ist der Index leicht rückläufig).
- Im Bereich der Aufwertung von Gütern, Kultur- und Tourismusdienstleistungen wird eine Zunahme der Veranstaltungen in absoluten Zahlen verzeichnet und ein Anstieg bei den verkauften Eintrittskarten und bei den Besucherzahlen.
- Im Bereich der Mobilität (Kohlerer Seilbahn) hat die Zahl der transportierten Personen zugenommen, von 168.701 im Jahr 2023 auf 175.972 im Jahr 2024.

3. Investitionen der Gruppe Gemeinde Bozen

Für die Gesellschaften, an denen lokale Körperschaften beteiligt sind, sind Investitionen von grundlegender Bedeutung, um in Zukunft ein auf qualitativer und quantitativer Ebene angemessenes Dienstleistungsniveau zu gewährleisten. Die Investitionen sind einer der wichtigsten Indikatoren bei der Analyse des Zustandes und der Perspektiven der verschiedenen Wirtschaftsbereiche. Investitionen werden für die Aufstockung des Eigenkapitals und den Ankauf von Infrastrukturen oder Technologien genutzt mit dem Ziel, die Produktivität zu steigern und das künftige Wachstum zu unterstützen.

Die Gesamtinvestitionen der Gesellschaften, die der Gruppe Gemeinde Bozen angehören, lagen im Jahr 2024 bei 306.832.374,00 Euro. Bei diesem Betrag handelt es sich um die Differenz zwischen den Beträgen für Anlagegüter in den Haushalten 2024 und 2023. In der Tabelle unten die Investitionen pro Gesellschaft und Körperschaft der Gruppe Gemeinde Bozen gelistet.

	Investitionen Jahr 2024
Gruppe Alperia	293.225.000,00
Südtiroler Einzugsdienste AG	-8.333,00
Eco Center AG	3.938.213,00

Kohlererseilbahn GmbH	-5.183,00
SASA Städtischer Autobusservice AG	-820.165,00
SEAB Energie- und Umweltbetriebe AG	6.916.199,00
Insgesamt	306.832.374,00

Bezieht man sich auf die Bruttoinvestitionen, die aus den Bilanzunterlagen hervorgehen, hat die SEAB AG Investitionen in Höhe von 9.081.112,90 Euro getätigt. Die meisten Finanzmittel sind für die Stadt Bozen in den Trinkwasserbereich und in die Stadtreinigung geflossen. Die Investitionen im Trinkwasserbereich lagen bei insgesamt 5.884.492,90 Euro, davon wurden 4.801.651,91 Euro für Trinkwasserleitungen und 1.082.840,99 Euro für andere Wasserleitungen aufgewendet. Dabei handelte es sich um Investitionen in Tiefbrunnen und Quelfassungen, in Wasserspeicher und Wehren, in Anlagen für Fernüberwachungen und Fernmessungen und um Eingriffe am Abwassernetz. Bei der Stadtreinigung wurden für Bozen Investitionen in Höhe von 4.426.411,78 Euro getätigt.

Die Eco Center AG hat insgesamt 32,9 Mio. Euro brutto investiert. Die Gelder sind in zwei Projekte geflossen, das erste war die Errichtung einer dritten Anlage im Klärwerk Bozen (7.200.000 Euro). Die anaerobe Vergärung der Schlämme in zwei Anlagen mit 12.000 m³ ist insgesamt eher knapp bemessen. Daher wurde angesichts der Tatsache, dass in den kommenden Jahren einige Anlagen aus der Peripherie an das Klärwerk Bozen angeschlossen werden, die Errichtung einer dritten Anlage für die anaerobe Vergärung mit einem Fassungsvermögen von 6.000 m³ beschlossen. Die Arbeiten haben im Herbst 2022 begonnen und wurden im Herbst 2024 abgeschlossen.

Das zweite Projekt betraf den Ausbau der Kläranlage Meran mit Kosten von ca. 21,5 Mio. Euro insgesamt (teilweise mit Geldern aus dem PNRR finanziert). Die Kläranlage war in den vergangenen Jahren vollständig ausgelastet. Da in die Kläranlage Abwasser aus der Industrie mit einem hohen energetischen Potenzial eingeleitet werden (Abwasser von Zipperle®, die mit einer eigenen Leitung eingespeist werden, und Abwasser von Forst® gemeinsam mit dem gewöhnlichen Abwasser), wird durch den Ausbau der Kläranlage die gesonderte Behandlung des Abwassers ermöglicht.

Bei der Alperia-Gruppe sieht der Industriepan 2023-2027 Investitionen von insgesamt 1,14 Mrd. Euro vor mit dem Ziel, lokal und in den Stammbereichen der Gruppe einen positiven Niederschlag auf wirtschaftlicher und sozialer Ebene zu erzielen: Erzeugung von

Wasserkraft, Verteilung und Fernwärme. Durch diese Investitionen wird Alperia die Emissionen bis 2027 um 45% reduzieren und um 70% bis 2031. Die restlichen Emissionen werden kompensiert, und 2040 soll der „Net Zero“ erreicht werden.

Im Laufe des Jahres 2024 haben die Gesellschaften und Körperschaften mit Gemeindebeteiligung Maßnahmen verwirklicht, die mit Geldern aus dem Nationalen Plan für den Wiederaufbau und Resilienz (PNRR) und im Nationalen Zusatzplan (PNC) finanziert worden sind. Italien hat den Plan 2021 genehmigt, um die italienische Wirtschaft nach der Coronapandemie in den Bereichen Umwelt, Technologie und Digitalisierung wieder anzukurbeln.

Um eine effiziente und zügige Umsetzung der Maßnahmen im PNRR/PNC zu erreichen, sieht der Art. 9 Abs. 2 des Gesetzesdekretes Nr. 77/2021 vor, dass die Zentral- und Lokalverwaltungen auf die technisch-operative Unterstützung von Gesellschaften/Körperschaften zurückgreifen können, an denen die öffentliche Hand mehrheitlich beteiligt ist. Die Beiträge, die in den Vereinbarungen mit der Stadtgemeinde Bozen enthalten sind, betragen insgesamt ca. 40 Mio. Euro.

In diesem Zusammenhang wird die SEAB AG Investitionen in Höhe von 12.065.768,00 Euro tätigen, davon werden 8.148.037,08 Euro über den PNRR finanziert (aufgrund einer mit der Gemeinde unterzeichneten Vereinbarung) und 3.917.731,00 Euro mit Eigenmitteln. Das Projekt mit dem Titel „BLMP – Bolzano Leakage Management Project“ verfolgt das Ziel, die Wasserverluste aufgrund leerer Leitungen zu reduzieren und die Digitalisierung und Optimierung des Monitorings der Netze voranzutreiben. Ein Drittel der Zähler ist bereits ausgetauscht worden und die Arbeiten müssten bis 31.12.2025 abgeschlossen sein.

Im Rahmen des Projekts „Erneuerung der Busflotte und grüne Züge – Sub-Investition BUS“ sind der Stadtgemeinde Bozen 3.456.230,00 Euro zugewiesen worden. Mit diesen Geldern sollen ein batteriebetriebener Bus und fünf wasserstoffbetriebene Busse angekauft werden. Die Verwendung des Beitrages wird durch eine eigene Vereinbarung zwischen der Stadtgemeinde Bozen, der Autonomen Provinz Bozen – im Rahmen ihrer Zuständigkeiten im Bereich des ÖPNV – und der SASA AG als Dienstleister geregelt. Dank dieser Gelder kann die SASA AG ihre Flotte an schadstoffarmen Bussen weiter ausbauen. Diese Busse werden vor allem auf den Stadtlinien von Bozen eingesetzt.

Schließlich ist noch ein Projekt zu erwähnen, das von der Stiftung Stadttheater und Konzerthaus Bozen umgesetzt wird. Die Stiftung hat Beiträge aus dem PNRR für die energetische Sanierung der Gebäude erhalten. Die Eingriffe, die sich bereits in der Umsetzungsphase befinden, betreffen die Gebäude des Stadttheaters und des Konzerthauses. Im Stadttheater sind 16 energetische

Maßnahmen geplant mit einer Gesamtausgabe von 2.165.330,05 Euro, davon werden 650.000,00 Euro durch Beiträge aus dem PNRR gedeckt und die restlichen 1.515.330,05 Euro übernimmt die Stadtgemeinde Bozen als Eigentümerin des Gebäudes. Das Projekt für das Konzerthaus sieht hingegen vier Eingriffe vor, mit Gesamtkosten von 549.909,73 Euro. 275.259,82 Euro sind durch Beiträge aus dem PNRR gedeckt, die restlichen 274.649,91 Euro übernimmt die Autonome Provinz Bozen als Eigentümerin des Gebäudes.

In der folgenden Tabelle sind die Projekte der Gesellschaften und Körperschaften mit Gemeindebeteiligung aufgelistet, die durch Beiträge aus dem PNRR/PNC finanziert worden sind, und die jeweiligen Gesamtbeiträge.

Gesellschaft/Körperschaft mit Gemeindebeteiligung	Projekt	Projektbetrag
Brennerautobahn AG	Tankstelle für wasserstoffbetriebene Fahrzeuge – Sterzing	€ 3.750.000,00
Alperia AG	Fernwärme Klausen	€ 771.552,00
Alperia AG	Tankstelle für wasserstoffbetriebene Fahrzeuge – Bruneck	€ 3.993.500,00
Eco Center AG	Ausbau der Kläranlage Meran	€ 8.316.000,00
SASA AG	Ankauf von Bussen (Antrieb mit Methangas, Strom oder Wasserstoff)	€ 8.624.675,00
SASA AG	Hydrogen Valley	€ 20.000.000,00
SASA AG	Tankstelle für wasserstoffbetriebene Fahrzeuge – Bozen	€ 2.363.934,00
SASA AG	Tankstelle für wasserstoffbetriebene Fahrzeuge – Meran	€ 2.363.934,00
SASA AG	Lieferungen SASA – Container Bombolai	€ 749.999,02
SEAB AG	Reduzierung der Wasserverluste wegen leerer Leitungen	€ 8.148.137,08

Stiftung Stadttheater und Konzerthaus	Energetische Gebäudesanierung	€ 925.258,82
--	-------------------------------	--------------

4. Nachhaltigkeit und Beschäftigung

Der Begriff „Nachhaltigkeit“ bedeutet, bei der Erfüllung der Bedürfnisse der heutigen Gesellschaft so vorzugehen, dass die künftigen Generationen nicht in der Erfüllung ihrer Wünsche beeinträchtigt werden. Der Begriff umfasst verschiedene Aspekte, wie z.B. die Umwelt, die Wirtschaft und die Gesellschaft. In der Praxis bedeutet Nachhaltigkeit, die Ressourcen mit Verantwortungsbewusstsein einzusetzen, die Umwelt zu schützen, die soziale Gerechtigkeit zu fördern und ein Wirtschaftswachstum zu gewährleisten, das weder unserem Planeten noch den Menschen schadet.

Es ist von grundlegender Bedeutung, dass sich auch die Personen, die in der öffentlichen Verwaltung tätig sind, mit den Auswirkungen ihrer Tätigkeit auf die Arbeitenden, auf die Gesundheit, auf die Umwelt und auf die künftigen Generationen beschäftigen, sodass die Erreichung des wirtschaftlichen Gleichgewichts unter Wahrung der anderen, gleich wichtigen Werte erfolgt.

2024 hat die Gemeindeverwaltung bei der Planung der Tätigkeit für 2025 den Körperschaften/Gesellschaften, die in die Planung einbezogen werden, einige gemeinsame Richtlinien vorgeschlagen, um nachhaltige Tätigkeiten weiter zu fördern: die Einführung von positiven Aktionen im Bereich der Chancengleichheit und des ausgewogenen Geschlechterverhältnisses; die Förderung von Aktionen im Bereich Nachhaltigkeit, wobei der Fokus auf dem Thema des generationenübergreifenden Gleichgewichts liegt, mit besonderem Augenmerk auf das Klima und die Energieeffizienz; die Verbesserung der Dienste anhand von Zielsetzungen und Tätigkeiten, die auf die Qualität der Verfahren und der Dienste fokussieren, auf die Zugänglichkeit für alle und die breit angelegte Digitalisierung.

In Bezug auf das Personal wird festgestellt, dass die Gesellschaften und Körperschaften der Gruppe Gemeinde Bozen eine Personalpolitik betreiben, die das Wohlbefinden der Angestellten fördert. Sie setzen Maßnahmen um, mit denen die Vereinbarkeit von Lebens- und Arbeitszeit verbessert werden soll. Dies erfolgt über einen weit verbreiteten Einsatz von Smart-Working-Arbeitsverträgen.

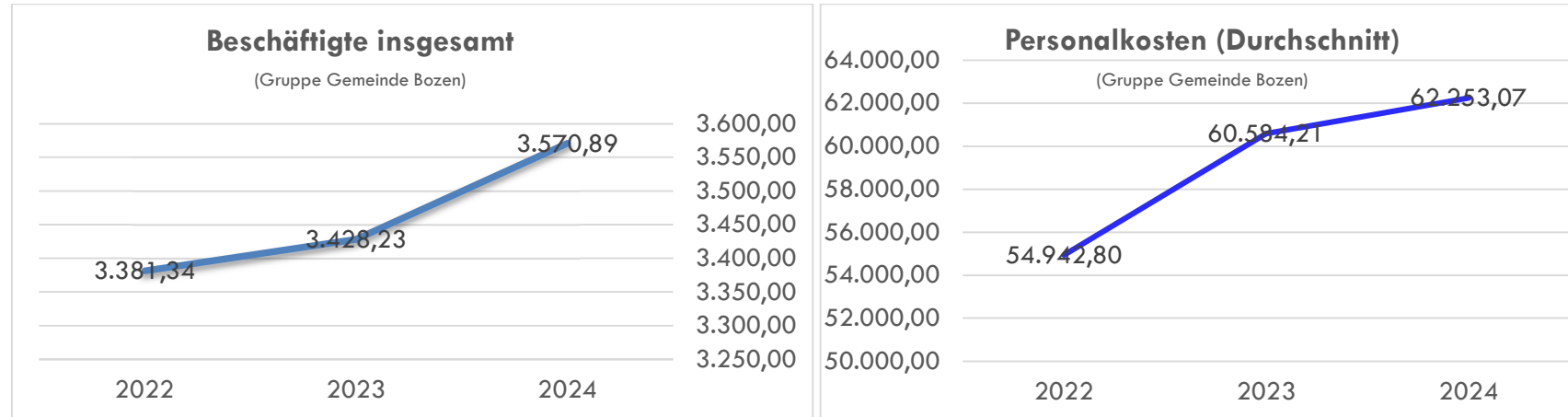
Die Arbeitsverträge der Angestellten der Gesellschaften und Körperschaften mit Gemeindebeteiligung werden durch die Bestimmungen in Teil 1, Titel 2, Buch 5 des Zivilgesetzbuches geregelt, durch die Gesetze über die Arbeitnehmerverträge in Unternehmen, durch den Einheitstext über die Gesellschaften mit öffentlicher Beteiligung und durch die Kollektivverträge.

Auch für die Gesellschaften und Körperschaften mit Gemeindebeteiligung ist es von grundlegender Bedeutung, dass sich die Verfahren für die Aufnahme und die Führung des Personals an den Grundsätzen der Transparenz, Öffentlichkeit, Unparteilichkeit, Eindämmung der öffentlichen Ausgaben und der Chancengleichheit zwischen Arbeitnehmerinnen und Arbeitnehmern orientiert. In diesem Zusammenhang sind die kontrollierten Gesellschaften gemäß Art. 1, Absatz 6, Buchstabe k) des Landesgesetzes Nr. 12/2007 verpflichtet, mit eigenen Maßnahmen transparente Kriterien und offene Verfahren für die Aufnahme von Personal festzulegen.

Insgesamt beschäftigt die Gruppe Öffentliche Verwaltung der Stadtgemeinde Bozen 3.570,89 Personen. Die Beschäftigungszahlen sind im Dreijahreszeitraum 2022-2024 laufend gestiegen, 2022 waren es 3.381,34 und 2023 3.428,23.

Die Durchschnittskosten pro Mitarbeiter und Mitarbeiterin lagen 2024 bei 62.253,07 Euro. Dieser Betrag ergibt sich aus der Differenz zwischen den Personalkosten insgesamt und der Anzahl der Angestellten (Daten der Bilanzen der Gesellschaften).

In den Grafiken unten sind der Anstieg der Beschäftigten im Dreijahreszeitraum 2022-2024 und die Entwicklung der Personalkosten im Durchschnitt und pro Kopf dargestellt.



5. Die Ergebnisse der Führung der Gesellschaften und Körperschaften mit Gemeindebeteiligung

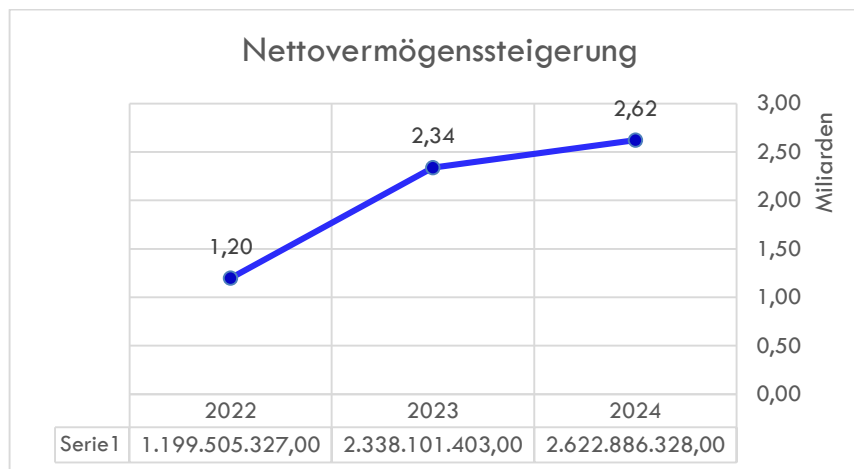
Die Analyse der wirtschaftlichen und finanziellen Ergebnisse der Gesellschaften und Körperschaften mit Gemeindebeteiligung ist wichtig, um die Verwaltung der Dienste und Leistungen, die die Stadtgemeinde Bozen an diese übertragen hat, überprüfen und bewerten zu können. Es werden nun einige Werte und Indizes untersucht, die zusammenfassend die wichtigsten wirtschaftlich-finanziellen und vermögensmäßigen Entwicklungen der analysierten Gesellschaften und Körperschaften verdeutlichen.

Bei dieser Untersuchung wurden nur die Gesellschaften (und die Autonome Körperschaft Allgemeines Lagerhaus Bozen) berücksichtigt, die sich aufgrund ihrer Rechtsnatur für diese Analyse eignen, weil sie wie Unternehmen geführt und auf die Erwirtschaftung von Gewinn ausgerichtet sind. Da sie wettbewerbsorientiert auf dem Markt agieren, ist es wichtig, dass sie positive Betriebsergebnisse erzielen, die eine Garantie dafür sind, dass die Investitionen korrekt getätigt und dass ein angemessener Gewinn erwirtschaftet werden. Der

Gewinn dient einzig dazu, eine effiziente Betriebsführung zu gewährleisten, um laufend Investitionen zu tätigen mit dem Ziel, die Qualität und die Angebote der Dienste im Laufe der Zeit konstant zu halten bzw. zu verbessern.

GESAMTNETTOVERMÖGEN

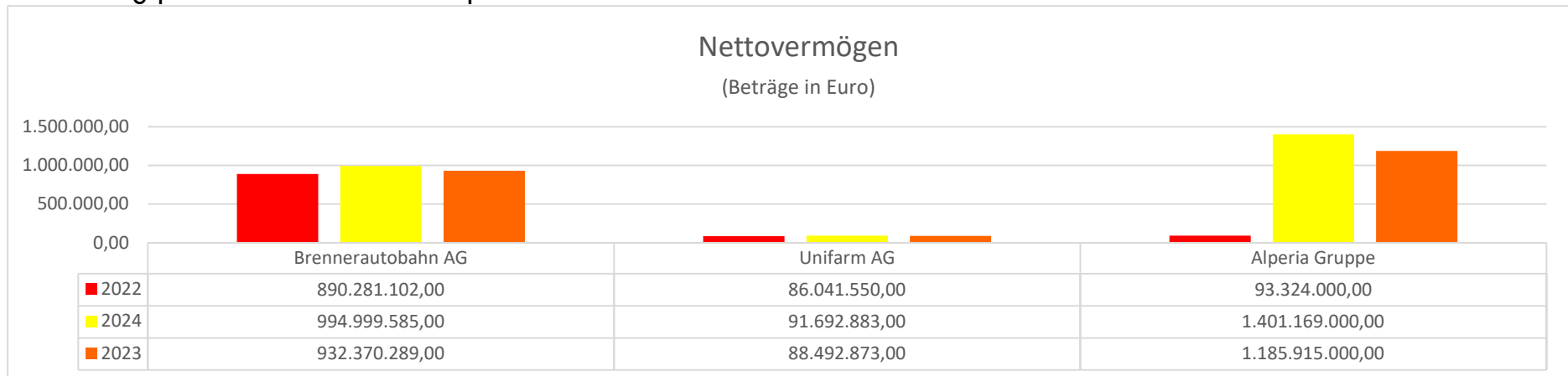
Eine wichtige Zahl in den Bilanzen von Gesellschaften ist das Nettovermögen. Das Nettovermögen drückt den Umfang des Vermögens einer Gesellschaft aus, denn es ist die Differenz zwischen dem Wert dessen, was eine Gesellschaft besitzt, und der Höhe der Verschuldung. Mit anderen Worten gibt das Nettovermögen an, wie viel den Gesellschaftern zusteht, wenn die Gesellschaft alle ihre Güter verkaufen und alle Schulden begleichen würde. Zuwächse beim Nettovermögen im Laufe der Jahre ist generell ein Zeichen dafür, dass die Gesellschaft gesund ist und wächst, denn das bedeutet, dass durch die Betriebstätigkeit Gewinn erwirtschaftet worden ist oder dass die Gesellschafter frisches Kapital eingebracht haben, wodurch die Solidität gestärkt worden ist und die Gesellschaft in der Lage ist, Investitionen zu tätigen und auf Unvorhergesehenes zu reagieren. Es ist auch Ausdruck der Gesellschaft, nachhaltigen Mehrwert zu generieren.

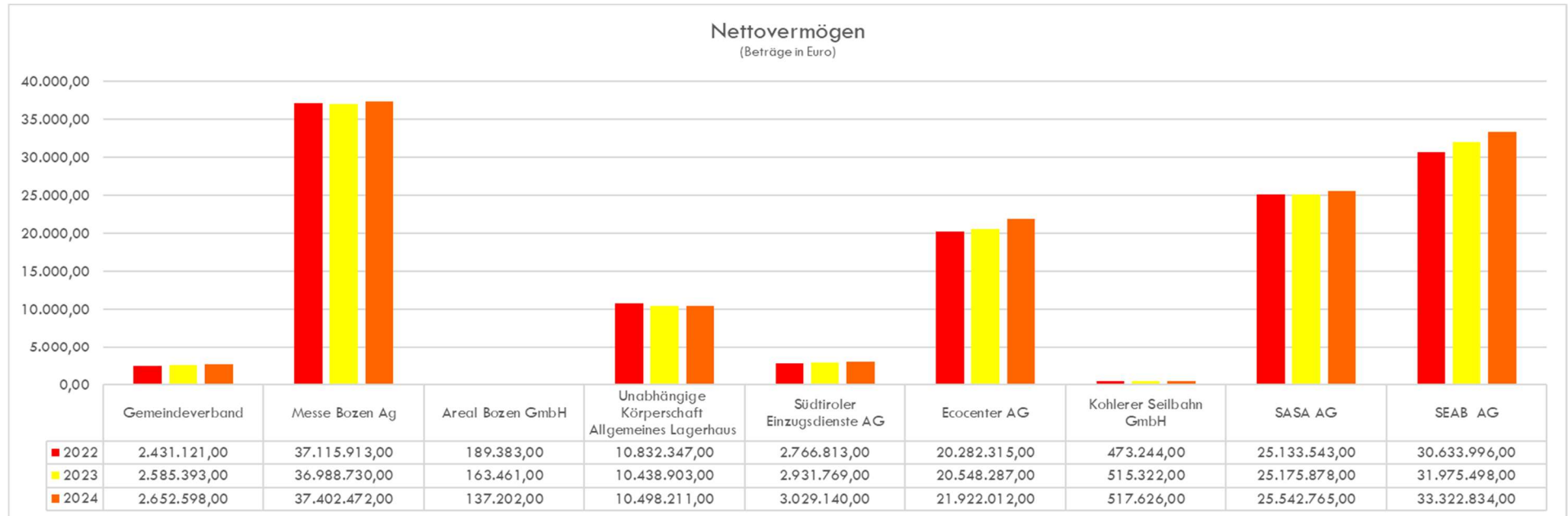


Der untersuchte Dreijahreszeitraum war von einer allgemeinen Konsolidierung der Wirtschaftsleistung gekennzeichnet. Die großen Infrastruktur- und Energiegesellschaften wie z.B. die Brennerautobahn AG und die Gruppe Alperia sind dabei treibende Kräfte. Sie schaffen erhebliche Geschäftsvolumen und garantieren solide Renditen. Auf der anderen Seite verbessern sich Dienstleistungsgesellschaften wie die SEAB AG und die Eco Center AG progressiv, wodurch sich ihre Position weiter stärkt.

Im Allgemeinen kann festgestellt werden, dass alle Gesellschaften und Körperschaften nach den Jahren der Coronapandemie wieder ein positives Wachstum verzeichnen.

Die Grafiken unten zeigen die allgemeine Entwicklung des Nettovermögens der Gesellschaften und Körperschaften, an denen die Stadtgemeinde Bozen beteiligt ist, bezogen auf die Bilanzen der vergangenen 3 Jahre. Die nächsten Grafiken verdeutlichen die Entwicklung pro Gesellschaft und Körperschaft in den letzten 3 Jahren.





In untersuchten Zeitraum verzeichnet der Großteil der Gesellschaften und Körperschaften ein Wachstum. Der Gesamtwert der Beteiligungen der Gemeinde Bozen beläuft sich unter Berücksichtigung der Daten des Nettovermögens der Gesellschaften und Körperschaften auf 2,6 Mrd. Euro. Das ist ein Zuwachs von fast 300 Mio. Euro im Vergleich zum Vorjahr 2023. Die Alperia-Gruppe weist den größten Zuwachs aus, von etwas mehr als 93 Mio. Euro im Jahr 2022 auf mehr als 1,4 Mrd. Euro 2024. Zuwächse verzeichnen auch die SEAB AG, die Eco Center AG und andere Gesellschaften und Körperschaften. Weniger groß, aber dennoch im positiven Bereich, sind die Zuwächse der Kohlerer Seilbahn GmbH und des Südtiroler Gemeindenverbandes. Einen leichten Rückgang verzeichnet die Autonome Körperschaft Allgemeines Lagerhaus Bozen.

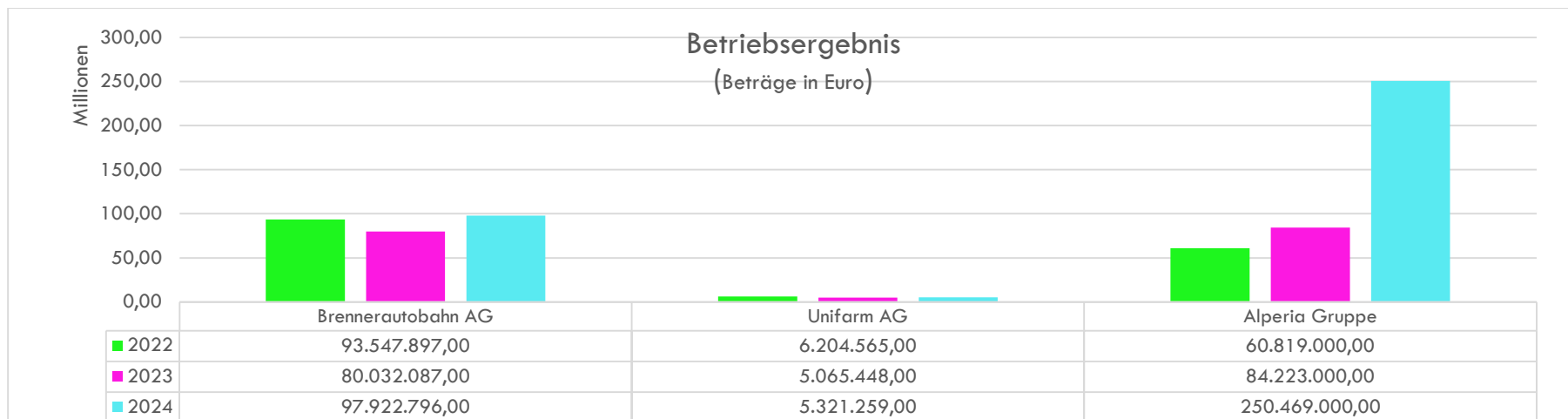
Die Areal Bozen GmbH reiht sich hingegen nicht in die Gesellschaften und Körperschaften ein, die ein Wachstum verzeichnen. Die Gesellschaft ist mit dem Zweck gegründet worden, die Umgestaltung des Bahnhofsgeländes von Bozen voranzutreiben und die nächsten Umsetzungs- und Projektphasen in die Wege zu leiten, die für die urbanistische Wiedergewinnung und den Erwerb der Flächen notwendig sind, auch mittels Tausch und Abtretungen. Es handelt sich bei der Areal Bozen GmbH also um eine Gesellschaft,

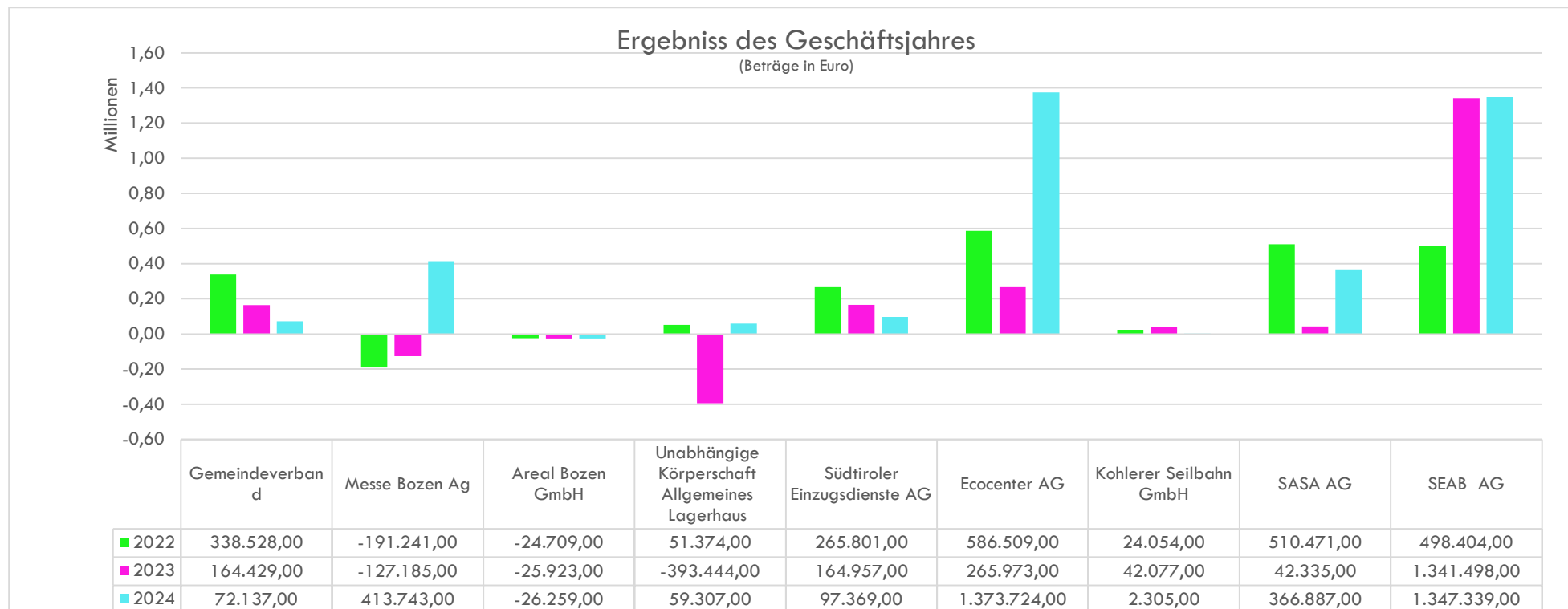
die aufgrund ihres Gesellschaftszwecks keine Gewinne pro Jahr erzielt, sondern der wirtschaftliche und vermögensmäßige Niederschlag ist nach Abschluss der einzelnen Verfahrensphasen zu erwarten.

BETRIEBSERGEBNIS

Die Daten in der nächsten Grafik zeigen das Betriebsergebnis der Gesellschaften und Körperschaften mit Gemeindebeteiligung, bezogen auf die letzten 3 Jahre. Die Daten sind für 2024 – mit Ausnahme der Areal Bozen GmbH (siehe Ausführungen oben) – alle positiv.

Bei einigen Gesellschaften, wie z.B. der Messe Bozen AG, ist ein größerer Aufwärtstrend zu verzeichnen, nach den wirtschaftlich schwierigen Jahren der Coronapandemie.





Die Bilanzergebnisse der Gesellschaften und Körperschaften bestätigen ein insgesamt sehr positives Bild und eine allgemeine Wachstumstendenz. Einige Fluktuationen im Dreijahreszeitraum sind auf die turbulente Weltwirtschaftslage und die damit zusammenhängenden Anstiege bei den Rohstoffpreise zurückzuführen. Diese Ereignisse haben sich auf die Bilanzen einiger Gesellschaften ausgewirkt, wie z.B. die Eco Center AG, die aufgrund der sich stark verändernden Energiepreise 2023 einen Einbruch verzeichnet hat, während das äußert, positive Betriebsergebnis 2024 vor allem auf den Rückgang der Kosten für die Entsorgung der Schlämme zurückzuführen ist.

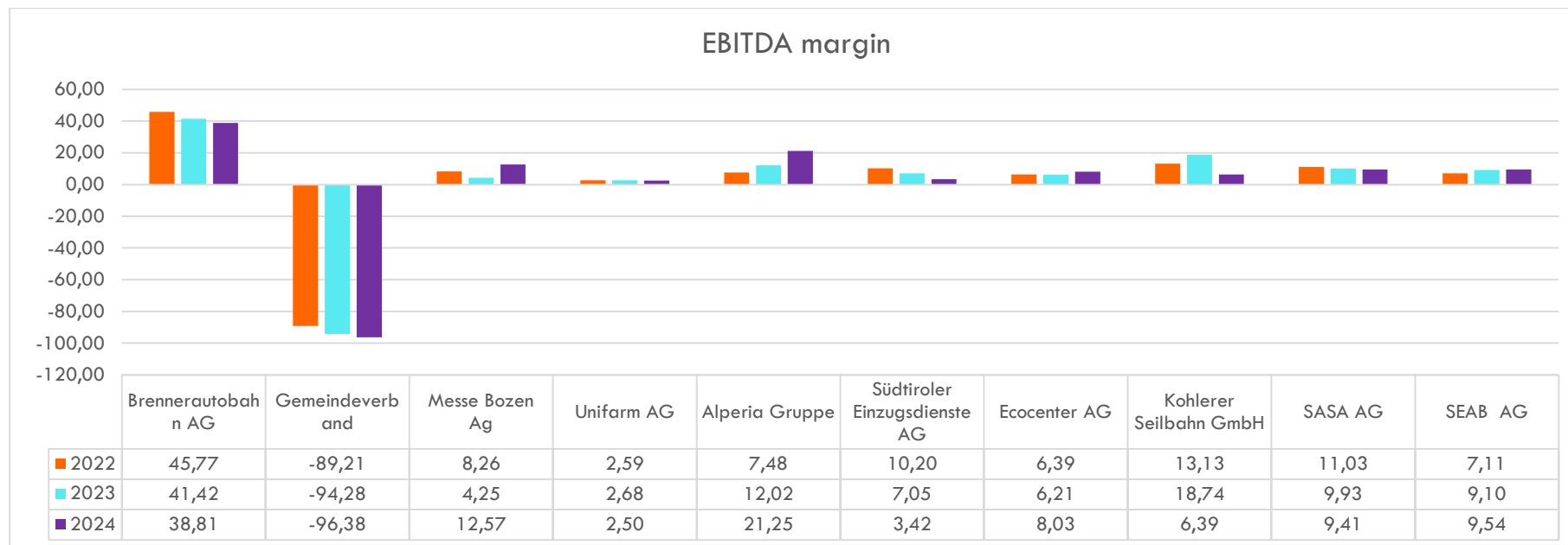
Das Betriebsergebnis der Kohlerer Seilbahn GmbH für 2024 weicht von jenen der Vorjahre ab und ist auf ein Problem mit dem System für die landeseigene, automatisierte Abbuchung der Fahrten zurückzuführen. Derzeit wird an einer Lösung gearbeitet, und daher wird

dieser Verlust 2025 ausgeglichen werden. Die Bilanzdaten der Areal Bozen GmbH bleiben auch 2024 negativ, aus den oben ausführlich dargelegten Gründen. Der Südtiroler Gemeindenverband verzeichnet einen Rückgang der Gewinne. Die Messe Bozen AG hat nach zwei negativen Bilanzen 2024 wieder ein positives Betriebsergebnis präsentiert. Die Gesellschaft verzeichnet wieder Gewinne, nachdem sich die Coronapandemie sehr negativ ausgewirkt hatte.

MARGEN IN BEZUG AUF DAS BETRIEBSERGEBNIS

Der EBITDA-Index (Earnings Before Interests, Taxes, Depreciation and Amortisation) und der EBITDA-Margin sind Rentabilitätsindikatoren, die die Rentabilität eines Unternehmens auf der Grundlage des Betriebsergebnisses aufzeigen. Der EBITDA-Index misst die Fähigkeit eines Unternehmens, Mehrwert zu generieren und Erträge zu erzeugen, insbesondere misst er den Gewinn eines Unternehmens nach Abzug von Steuern, Abschreibungen, Wertberichtigungen und Betriebszinsen. Der EBITDA-Margin ist das Verhältnis in Prozentpunkten zwischen dem EBITDA und dem Produktionswert oder den Gesamterträgen aus den Haupttätigkeiten des Unternehmens. Der Indikator misst, wie viel Ertrag ein Unternehmen pro Umsatzeinheit erwirtschaftet. Dieser Indikator zeigt, wie viel Umsatz (in %) das Unternehmen in Form von Bruttogewinn beibehalten kann.

In der Tabelle unten sind die Gesellschaften und Körperschaften mit Gemeindebeteiligung dargestellt und ihre Entwicklung in den vergangenen 3 Jahren. Die Daten wurden aus den Bilanzen der einzelnen Gesellschaften und Körperschaften entnommen.



Die Analyse der Betriebsmargen der Gesellschaften, an denen die Stadtgemeinde Bozen beteiligt ist, zeigt, dass fast alle Daten positiv sind und über 5% liegen. Die Brennerautobahn AG weist sehr hohe Erträge aus, wenn auch mit leichten Einbußen im Vergleich zu 2022. Die Gruppe Alperia zeigt einen guten Aufwärtstrend, mit einer Marge, die von 7,5% auf mehr als 21% steigt. Auch die SEAB AG und die Eco Center AG haben positive Werte, die als Beweis für einen progressiven Ausbau der Betriebsführung gelten können. Andere Gesellschaften und Körperschaften verzeichnen hingegen einen leichten Abwärtstrend, die Werte bleiben aber im positiven Bereich. Der Südtiroler Gemeindenverband hat bei diesem Indikator einen negativen Wert, weil es sich um kein profitorientiertes Unternehmen handelt, sondern um einen Dienstleister für die Gemeinden in Südtirol.

Die Werte der Areal Bozen GmbH sind – mit Verweis auf die Ausführungen weiter oben – an dieser Stelle nicht von Bedeutung und wurden daher auch nicht angegeben.

FINANZVERBINDLICHKEITEN

Die Finanzverschuldung hat direkte Auswirkungen auf die Liquidität eines Unternehmens. Sie beeinflusst aber auch die Fähigkeit des Unternehmens, laufende Verpflichtungen begleichen und Investitionsmöglichkeiten nutzen zu können. Eine zu hohe Schuldenlast kann die Flexibilität eines Betriebes beeinträchtigen und das finanzielle Risiko ansteigen lassen, während eine ausgeglichene Gebarung das Wachstum begünstigt.

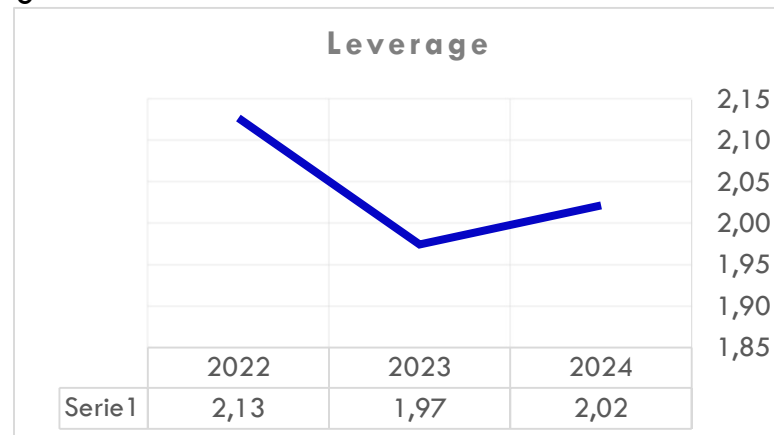
Die Analyse der Verbindlichkeiten der Gesellschaften, an denen die Stadtgemeinde Bozen beteiligt ist, wurde anhand von zwei Indikatoren durchgeführt: die Verschuldung und der Nachhaltigkeitsindex für finanzielle Belastungen. Diese zwei Indikatoren wurden mit den Daten in den Bilanzunterlagen und in den Berichten der Kontrollorgane verglichen.

Der Verschuldungsindex (lavarage) ist das Verhältnis zwischen dem Kapital Dritter und dem Nettovermögen. Er zeigt an, wie hoch die Abhängigkeit des Unternehmens von externen Finanzierungen ist. Werte über 2,5 sind ein Hinweis für ein steigendes Finanzrisiko. Der Nachhaltigkeitsindex für finanzielle Belastungen stellt fest, wie sehr sich die Kosten für die Verschuldung auf den Umsatz (oder den Produktionswert) auswirken. Sollte das Verhältnis mehr als 1,5 betragen, könnte das Unternehmen Schwierigkeiten haben, die Ausgaben für die Einkäufe auf angemessene Weise zu begleichen und die Schulden zurückzuzahlen. Die Indikatoren müssen aber auf jeden Fall im Kontext der wirtschaftlichen Ergebnisse, der Vermögenssituation insgesamt und der Besonderheiten des Tätigkeitsfeldes gesehen werden, um eine Bewertung abgeben zu können, die den Tatsachen entspricht.

Die Ergebnisse der Analyse zeigen, dass es keine Anzeichen für Risiken oder finanzielle Ungleichgewichte gibt. Laut den Daten ist eine Verwaltung der Verschuldung im Einklang mit der Fähigkeit, Kassabewegungen zu generieren, mit denen es möglich ist, die Verpflichtungen zu decken und eine angemessene Liquidität zu sichern. Die Höhe der Verschuldung liegt innerhalb der Parameter, die als nachhaltig eingestuft werden, sowohl was die Vermögens- und Ertragsstruktur der Unternehmen betrifft, als auch im Vergleich mit den Durchschnittswerten, die für den betreffenden Bereich gelten. (Es wird an dieser Stelle auf die Datenblätter der einzelnen Gesellschaften und Körperschaften verwiesen). Von der Analyse ausgeschlossen worden ist die Areal Bozen GmbH, aus den oben ausführlich dargelegten Gründen.

Es wird darauf hingewiesen, dass die Gruppe Alperia 2024 von der Agentur Fitch den „Rating Investment Grade“ BBB erhalten hat, mit einem Outlook „stabil“ im Vergleich zum vorherigen Outlook „negativ“ von 2022, was ein Beweis für die Verbesserung der finanziellen Performance der Gruppe ist.

Die Grafik unten zeigt die Entwicklung des durchschnittlichen Verschuldungsindex (Leverage) der Gesellschaften mit Gemeindebeteiligung in den vergangenen drei Jahren.

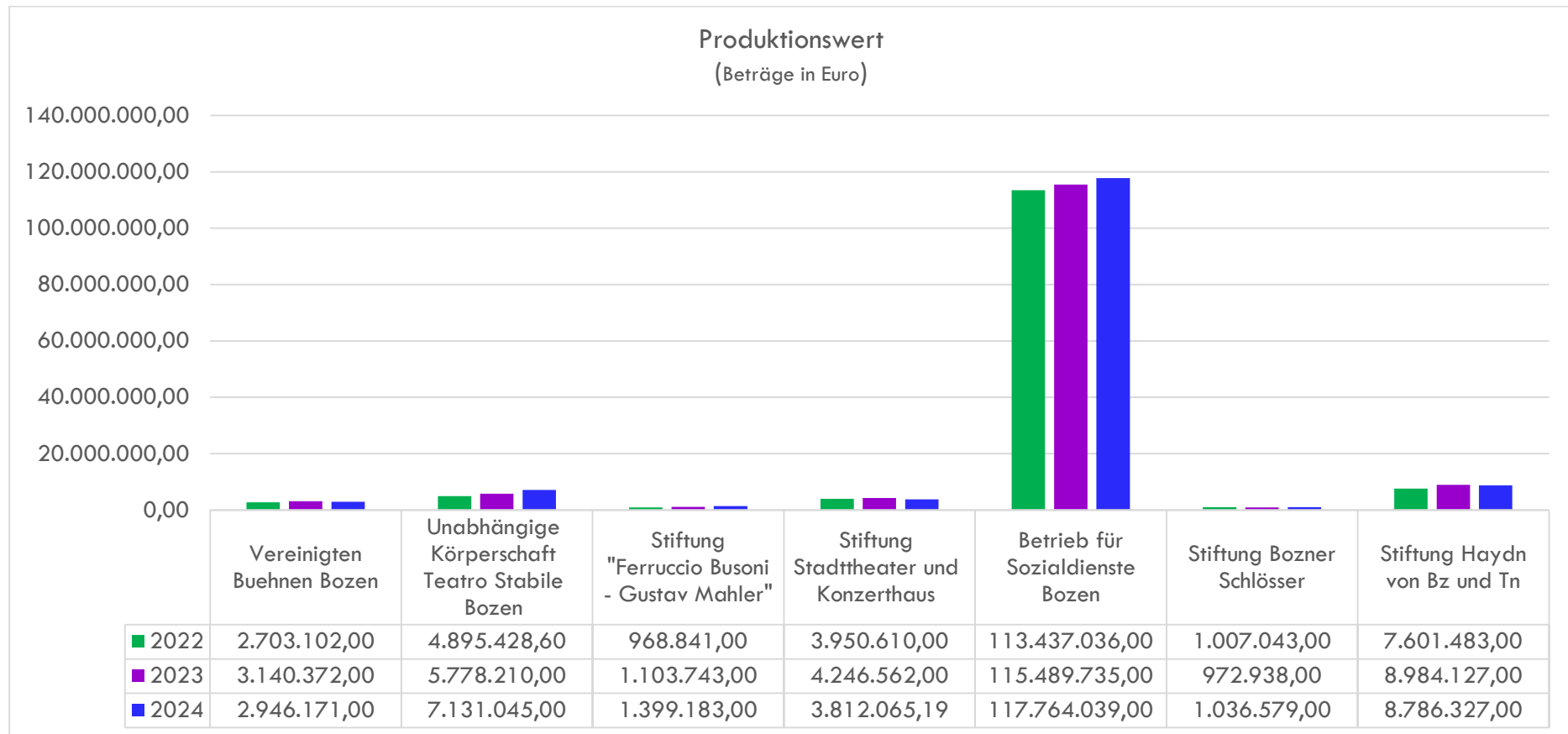


6. Betriebsergebnis der anderen Körperschaften der Gruppe Gemeinde Bozen

In diesem Kapitel werden die Daten der Körperschaften mit Gemeindebeteiligung analysiert, die keine Gesellschaften sind, da hier Hauptzweck die Erbringung von Sozialleistungen oder Dienstleistungen im kulturellen Bereich oder von Dienstleistungen für die Gemeindeverwaltung ist. Bei diesen Körperschaften handelt es sich um den Betrieb für Sozialdienste Bozen und die Stiftungen, die im Kulturbereich tätig sind und/oder in der Verwaltung von Gütern von kulturellem Wert. Diese Körperschaften haben keine Gewinnabsichten.

Um den Niederschlag in wirtschaftlicher Hinsicht der erbrachten Dienstleistungen zu messen, wurde als Indikator der Produktionswert oder der Gesamtbetrag der Erträge herangezogen. Die Daten entstammen den Bilanzen der Körperschaften. Der Produktionswert ist ein wichtiger Indikator, denn er zeigt die effektive Zahl der Dienste für die Bevölkerung. Der Produktionswert hängt aber auch eng mit den Daten über die Qualität und die Zugänglichkeit der angebotenen Dienste zusammen. Diese Daten wurden anhand der Tätigkeits- und der Qualitätsindikatoren erhoben, die in den Datenblättern der einzelnen Körperschaften enthalten sind (siehe unten).

Die Grafik zeigt den Produktionswert, d.h. die Anzahl der Dienste für die Bevölkerung im Dreijahreszeitraum 2022-2024.



Der Vergleich der Daten der Sozial- und Kultureinrichtungen zeigt ein insgesamt positives Bild, mit Zuwächsen in verschiedenen Bereichen und einigen kleineren Schwankungen.

Die Bilanzdaten und die spezifischen Tätigkeitsindikatoren des Betriebes für Sozialdienste Bozen bestätigen die Solidität des Sozialbereiches. Es wird ein konstantes Wachstum verzeichnet.

Für die Theater- und Musikeinrichtungen, insbesondere beim Teatro Stabile und bei den Stiftungen Busoni-Mahler und Haydn lässt sich eine Zunahme ihrer Tätigkeit und eine wirtschaftliche Weiterentwicklung feststellen. Bei anderen Einrichtungen wie den Vereinigten Bühnen Bozen oder der Stiftung Stadttheater und Konzerthaus variieren die Werte jedes Jahr, sie liegen aber im Vergleich zu 2022 im positiven Bereich.

7. Überprüfung der erreichten Ergebnisse mit Bezug auf das Einheitliche Strategiedokument (DUP)

Das Einheitliche Strategiedokument ist das allgemeine Planungsinstrument, das vom Gesetz zur Reform des Buchführungssystems gemäß gesetzesvertretendem Dekret Nr. 118/2011 i.g.F. eingerichtet wurde und von Art. 170 des gesetzesvertretenden Dekrets Nr. 267/2000 (TUEL) vorgesehen ist.

Im strategischen Teil des Einheitlichen Strategiedokuments werden für jede Mission die strategischen Ziele der Körperschaft definiert. Für jedes strategische Ziel wird auch der Beitrag festgesetzt, den die öffentliche Verwaltungsgruppe für seine Umsetzung liefern kann und muss.

Unter den Mindestinhalten des operativen Teils sieht der Grundsatz 4/1 die Angabe der Leitlinien und der Ziele der Einrichtungen vor, die der Gruppe öffentliche Verwaltung angehören.

Im Einheitlichen Strategiedokument 2024-2026 wurden daher die zwischen der Stadtverwaltung und den von ihr kontrollierten und In-House Einrichtungen/Gesellschaften genehmigten und vereinbarten Zielvorgaben und Qualitätsstandard veröffentlicht, die zusammen mit den spezifischen Indikatoren zur Verbesserung der Effizienz und Wirksamkeit des Managements im Rahmen der oben erläuterten Kontrolltätigkeit festgelegt wurden.

Die Berichterstattung über die im Jahr 2024 gesetzten Ziele der zur Gruppe Gemeinde Bozen gehörenden Einrichtungen sowie weitere repräsentative Daten zu den Kontroll- und Aufsichtstätigkeiten gegenüber den Körperschaften/Gesellschaften, an denen die Gemeinde beteiligt ist, sind in den einzelnen Datenblätter der Gesellschaften, Körperschaften und In-House-Gesellschaften enthalten.

Es wird darauf hingewiesen, dass im Vergleich zu den Angaben in den Haushaltsdokumenten 2024-2026 und ihren Anhängen die aufgeführten Daten und Zielsetzungen mit den allgemeinen und/oder strategischen Leitlinien übereinstimmen, die in den oben genannten Dokumenten festgelegt sind.

Abschließend wird festgestellt, dass die durchgeführte Analyse der Daten unter Berücksichtigung der verschiedenen Gruppierungen und der Gesamtheit der Gesellschaften und Körperschaften mit Gemeindebeteiligung ergeben hat, dass fast alle Gesellschaften und Körperschaften das Bilanzjahr 2024 mit einem Gewinn und einem Zuwachs beim Nettovermögen abgeschlossen haben. Dieser Umstand hat sich 2023 bereits abgezeichnet.

Das Verschuldungsniveau, sowohl kurz- als auch mittel- bis langfristig, ist nicht oder kaum nennenswert, mit Ausnahme der Gesellschaft Alperia AG. Ihre Verschuldung ist aber mit dem Betriebs- und Vermögensprofil der Gesellschaft kohärent.

Auch der Produktionswert ist stabil oder im Wachsen. Diese Daten bestätigen zusammen mit den Indikatoren über die Tätigkeit und die Befragungen über die Zufriedenheit der Kundinnen und Kunden mit den angebotenen Diensten, dass die Dienste für die Bevölkerung ein zufriedenstellendes Niveau erreicht haben.

Das Gesamtbild zeigt eine umsichtige und nachhaltige Verwaltung der Beteiligungen und insgesamt eine wirtschaftliche, vermögensmäßige und finanzielle Solidität, ohne Ungleichgewichte, die sich negativ auf den Haushalt der Gemeindeverwaltung auswirken könnten.

2. TEIL - PERFORMANCE DER GESELLSCHAFTEN UND KÖRPERSCHAFTEN MIT GEMEINDEBETEILIGUNG

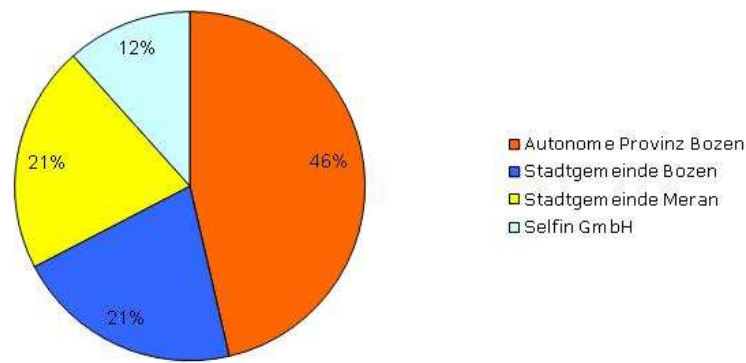
KONSOLIDIERUNGSKREIS

1. Alperia Gruppe

Beschreibung	<p>Alperia entstand 2016 aus dem Zusammenschluss der beiden wichtigsten lokalen Energieunternehmen EW AG und SEL AG; ein Vorgang, der im Rahmen der Bestimmungen des Landesgesetzes Nr. 10 vom 23. Oktober 2014 über die Erzeugung und Verteilung von Strom durchgeführt wurde, mit dem die Autonome Provinz Bozen eine Verwaltungsreform in diesem Sektor umsetzen wollte. Das Land hält derzeit 436% des Aktienkapitals, die Selfin GmbH, eine Gesellschaft im Besitz von 100 Südtiroler Gemeinden, 12%, und die Gemeinden Bozen und Meran jeweils 21%.</p> <p>Heute ist Alperia AG eine Muttergesellschaft, die die Funktion hat, die strategischen Entscheidungen der Tochtergesellschaften zu leiten und zu definieren, die in den traditionellen Sektoren wie Wasserkrafterzeugung und -verteilung und Fernwärme und auf jeden Fall in den Sektoren der Stromerzeugung aus erneuerbaren Quellen tätig sind, aber auch in der Verteilung und dem Verkauf von Strom aus jeder Quelle, dem Import, dem Export, dem Transport, der Umwandlung, der Verteilung und dem Verkauf von Gas und anderen Kohlenwasserstoffen; in der Planung, der Entwicklung und der Realisierung von Anlagen, die mit erneuerbaren und assimilierten Energiequellen betrieben werden.</p> <p>Im Strategieplan der Gruppe liegt der Schwerpunkt weiterhin auf den Nachhaltigkeitszielen mit Wachstum in allen Geschäftsbereichen und starken Investitionen in die Energiewende und die Nachhaltigkeit, wobei die Auswirkungen auf die Umwelt, die Wirtschaft und das soziale Umfeld besonders berücksichtigt werden.</p>	
Gesellschaftskapital	€ 750.000.000,00	
Beteiligungsanteil in %	21% (€ 157.500.000,00)	
Governance	Vorstand	Flora Emma Kröss (Präsidentin), Mauro Marchi (Vizepräsident), Alois Amort, Paolo Acuti, Markus Mattivi, Daniela Vicidomini
	Aufsichtsrat:	Maurizio Peluso (Präsident), Luitgard Spögler (Vizepräsidentin), Manfred Mayr, Silvia Paler, Stefano Parolin, Wolfram Sparber

Dividenden, die in den letzten 3 Jahren ausgeschüttet wurden	2024	€ 7.560.000,00
	2023	€ 7.139.745,00
	2022	€ 6.300.000,00

GESELLSCHAFTSKAPITAL
€ 750.000.000,00

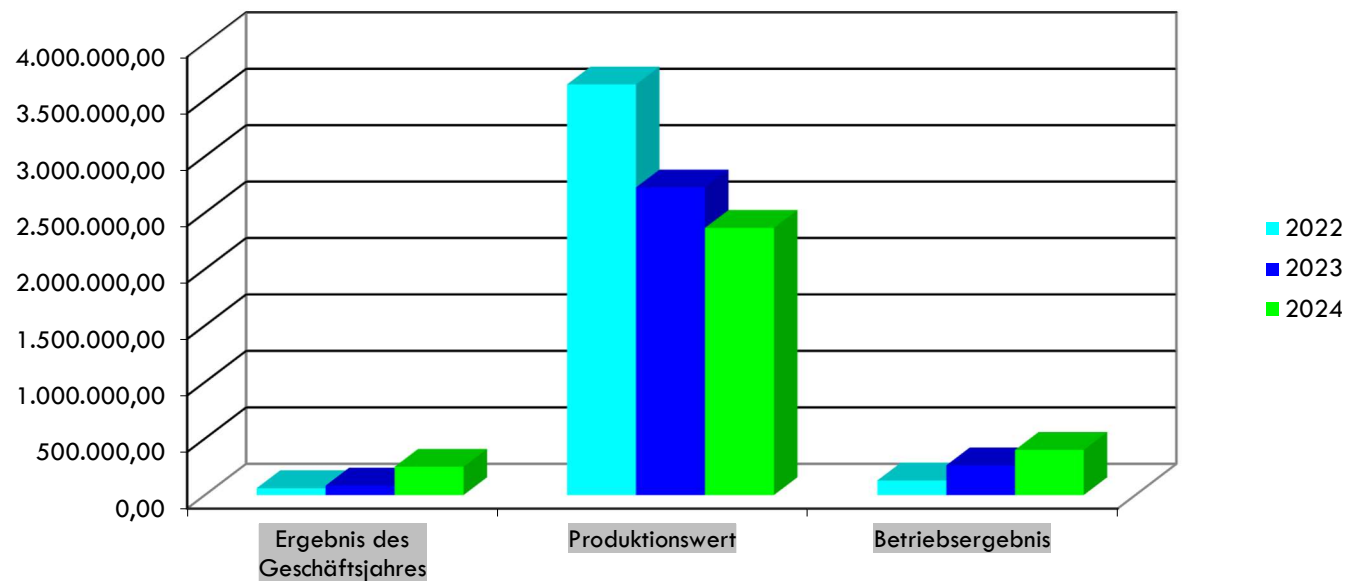


HAUSHALTSDATEN der letzten 3 Geschäftsjahre (in Tausend Euro)¹

	2022	2023	2024
Gesamtbetrag Aktiva/ Gesamtbetrag Passiva	3.471.328,00	3.085.756,00	3.370.868,00
Nettovermögen	933.240,00	1.185.915,00	634.209,00

¹ Die berücksichtigten Daten beziehen sich auf die konsolidierten Abschlüsse der Alperia-Gruppe.

Produktionswert	3.637.898,00	2.724.992,00	1.335.118,00
Eigene Einnahmen	3.602.277,00	2.650.032,00	2.366.134,00
Gesamtwert betrieblicher Aufwendungen	3.508.344,00	2.461.498,00	2.327.188,00
Betriebsergebnis	129.554,00	263.493,00	399.776,00
Ergebnis des Geschäftsjahres	60.819,00	84.223,00	250.469,00



ANDERE HAUSHALTSDATEN (in Tausend Euro)

	2022	2023	2024
Anlagevermögen	1.870.105,00	1.835.092,00	2.128.317,00
Kurzfristige Vermögen	1.124.870,00	963.042,00	974.961,00

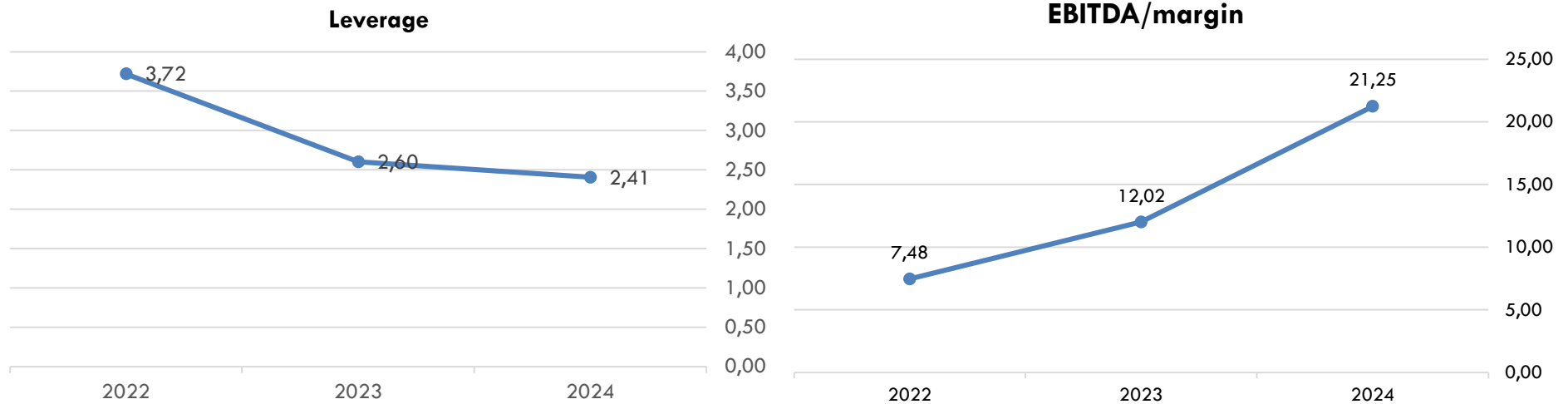
Kurzfristige Verbindlichkeiten	1.346.833,00	737.214,00	634.209,00
Mittel- und langfristige Verbindlichkeiten	1.188.769,00	1.158.579,00	1.335.118,00
Personalkosten	78.636,00	80.547,00	54.675,00
Abschreibungen und Wertminderungen	142.413,00	124.079,00	119.411,00
Rückstellungen für Risike	0,00	0,00	0,00
Sonstige Rückstellungen	0,00	0,00	0,00
Finanzielle Aufwendungen	31.174,00	65.973,00	71.708,00

BILANZKENNZAHLEN²

	2022	2023	2024
Index der Eigenkapitalausstattung [PN/(Verbindlichkeiten+Rechnungs--abgrenzungsposten)]	0,37	0,63	0,71
Gewicht der Finanzaufwendungen auf den Umsatz	0,01	0,02	0,03
Liquiditätskennzahl	0,84	1,31	1,54
Leverage [P/PN]	3,72	2,60	2,41
EBITDA	271.967,00	327.632,00	502.787,00
EBITDA margin	7,48%	12,02%	21,25%

² **Index der Eigenkapitalausstattung:** Diese Kennzahl drückt das Verhältnis zwischen dem Eigenkapital, abzüglich der erklärten Dividenden, und den Gesamtverbindlichkeiten aus; je höher die Kapitalausstattung des Unternehmens ist, desto geringer ist die Abhängigkeit von Dritten und desto höher die langfristige Zahlungsfähigkeit; der Index sollte 1 oder >1 betragen. Für Italien, das durch zahlreiche stark unterkapitalisierte Unternehmen gekennzeichnet ist, wird ein Wert zwischen 0,3 und 0,4 noch als akzeptabel angesehen. **Liquiditätskennzahl:** Diese Kennzahl gibt das Verhältnis zwischen den kurzfristigen Vermögenswerten und den kurzfristigen Verbindlichkeiten an; der Index muss mindestens 1 betragen. **EBITDA und EBITDA-Marge** sind Rentabilitätsindikatoren, die das Einkommen eines Unternehmens aus der reinen Geschäftstätigkeit anzeigen. **EBITDA** = Saldo aus Produktionswert und Produktionskosten ohne Abschreibungen, Wertminderungen und Rückstellungen; der Index wird vom Unternehmen berechnet. **EBITDA margin** = EBITDA/Wert der Produktion*100. **Leverage (Verschuldung):** diese Kennzahl gibt das Verhältnis zwischen Eigenmitteln und Fremdmitteln an, die zur Finanzierung der Investitionen verwendet werden, positive Situation zwischen 1 und 2, je höher als 2, desto höher ist sie und desto mehr ist das Unternehmen von Fremdkapital abhängig. Die **Mitarbeiterleistung** (Produktionswert/Personalkosten) gibt den Produktionswert an, der mit jedem für die Personalverwaltung ausgegebenen Euro erzielt wird.

Anzahl der Mitarbeiter/-innen (FTE)	1.167	1.221	1.295
Personalkosten/Gesamtwert der betrieblichen Aufwendungen	2,24%	3,27%	2,78%
Mitarbeiterleistung	46,26	33,83	43,28



TÄTIGKEITSINDIKATOREN

	2024	2023	2022
Erzeugter Nettostrom	5.524 GWh	4,6 TWh	3,4 TWh
Strom an Endkunden verkauft	5.235 GWh	4,8 TWh	6,8 TWh
Erdgas an Endkunden verkauft	347 MSmc	358 MSmc	503 MSmc

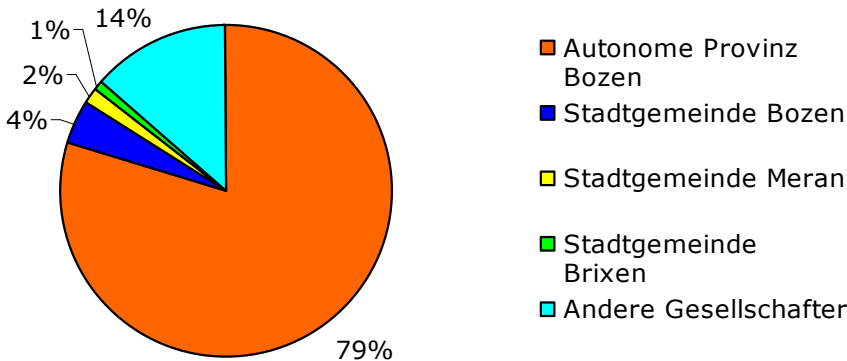
Stromhandel	874 GWh	471 TWh	978 GWh
Vertriebene Wärme	258 GWh	248 GWh	234 GWh
Wasserkraftproduktion	5.403 GWh	4.032 GWh	2.841 GWh

2. Südtiroler Einzugsdienst AG

Beschreibung	<p>Die Ges. Südtiroler Einzugsdienst ist mit folgenden Tätigkeiten betraut: Feststellung, Ermittlung, spontane Einhebung und Zwangseintreibung der Einnahmen der Autonomen Provinz Bozen und der anderen öffentlichen Körperschaften, die ihre Mitglieder sind, sowie damit verbundene und ergänzende Tätigkeiten; in den letzten Jahren war die Gesellschaft auch für den Beitritt der angeschlossenen Körperschaften zur digitalen Zahlungsplattform PagoPA zuständig.</p> <p>Die Gesellschaft wurde am 5. Juli 2013 mit Beschluss der Landesregierung Nr. 875 vom 10. Juni 2013 nach Maßgabe des Art. 44-bis des Landesgesetzes Nr. 1 vom 29. Januar 2002 i.g.F. gegründet. Das Gesellschaftskapital besteht ausschließlich aus öffentlichem Kapital. Die Autonome Provinz Bozen hält die Kapitalmehrheit.</p> <p>Die Gesellschaft handelt über direkte Beauftragungen (in house), die mittels Dienstleistungsverträge geregelt sind. Die Gesellschafterkörperschaften üben über die Gesellschaft eine gleiche Kontrolle, wie jene über die eigenen Dienste aus.</p> <p>Die Gemeinde Bozen ist 2015 kraft Beschluss des außerordentlichen Kommissars Nr. 65 vom 24. November 2015 Gesellschafter geworden. In der Folge beauftragte die Gemeinde die Gesellschaft im Rahmen eines Dienstleistungsvertrags, der am 20. Januar 2016 unterzeichnet wurde und bis zum 31. Dezember 2050 läuft, mit der Zwangseintreibung der Einnahmen. Der Beitritt zur Gesellschaft ermöglichte es, die Effektivität und Effizienz der Verwaltung der Einnahmen auch aus Sicht der Bürger/-innen zu verbessern, da sie einen einzigen Ansprechpartner für die Zahlung der Einnahmen der verschiedenen öffentlichen Einrichtungen haben.</p>	
Gesellschaftskapital	€ 600.000,00	
Beteiligungsanteil in %	4,10% (€ 24.557,00)	
Governance	Verwaltungsrat	Astrid Kofler (Präsident), Werner Natzler, Francesca Tosolini.
	Überwachungsrat	Astrid Marinelli (Präsident), Hugo Perathoner, Vincenzo Bucci, Francesca Pasquali (Ersatzmitglied), Stefan Schweigl (Ersatzmitglied).

	Bevollmächtigte	Marco Balduzzo, Giulia Ricci, Karolin Pisetta.
--	-----------------	--

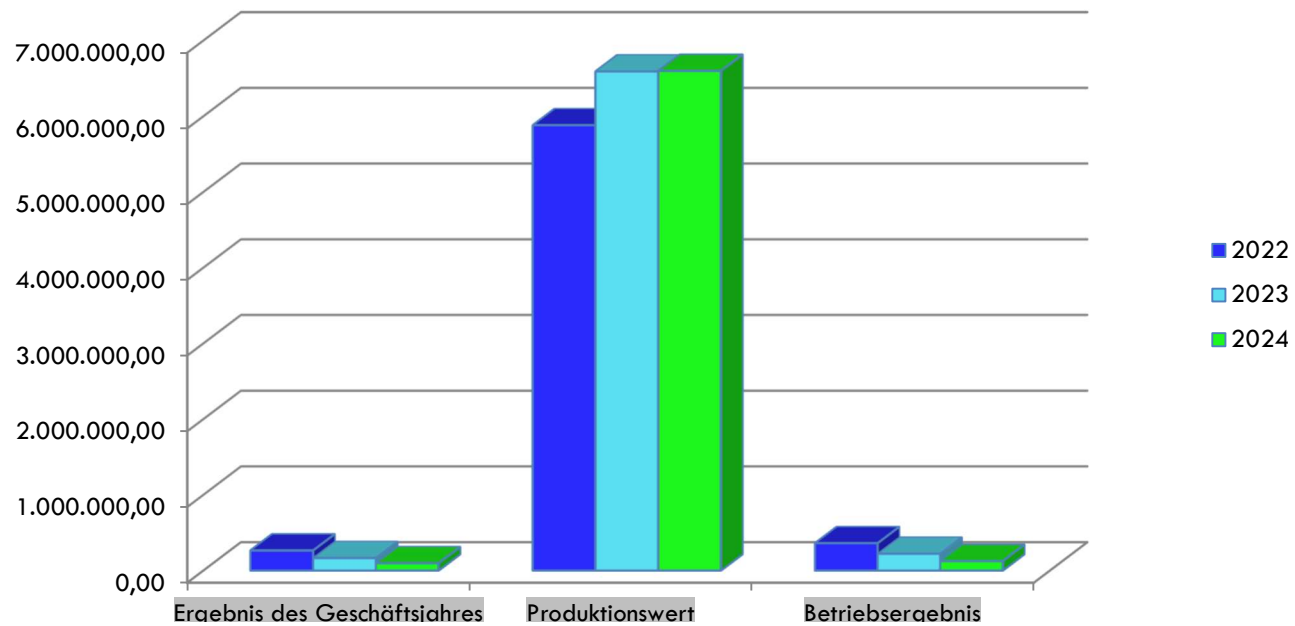
GESELLSCHAFTSKAPITAL
€ 600.000,00



HAUSHALTSDATEN der letzten 3 Geschäftsjahre

	2022	2023	2024
Gesamtbetrag Aktiva/ Gesamtbetrag Passiva	6.567.791,00	7.819.970,00	8.102.623,00

Nettovermögen	2.766.813,00	2.931.769,00	3.029.140,00
Produktionswert	5.881.828,00	6.592.305,00	6.599.517,00
Eigene Einnahmen	4.420.668,00	4.545.294,00	4.311.083,00
Gesamtwert betrieblicher Aufwendungen	5.520.121,00	6.370.677,00	6.473.607,00
Betriebsergebnis	361.707,00	221.628,00	125.910,00
Ergebnis des Geschäftsjahres	265.801,00	164.957,00	97.369,00



ANDERE HAUSHALTSDATEN

	2022	2023	2024
Anlagevermögen	27.580,00	12.660,00	4.327,00
Kurzfristige Vermögen	6.530.474,00	7.796.403,00	8.094.670,00
Kurzfristige Verbindlichkeiten	2.785.706,00	3.571.603,00	3.635.323,00
Mittel- und langfristige Verbindlichkeiten	5.920,00	7.345,00	3.719,00
Personalkosten	2.597.090,00	3.216.909,00	3.719.002,00
Abschreibungen und Wertminderungen	14.920,00	14.920,00	11.743,00
Rückstellungen für Risike	223.223,00	228.400,00	88.000,00
Sonstige Rückstellungen	0,00	0,00	0,00
Finanzaufwendungen	303,00	339,00	134,00

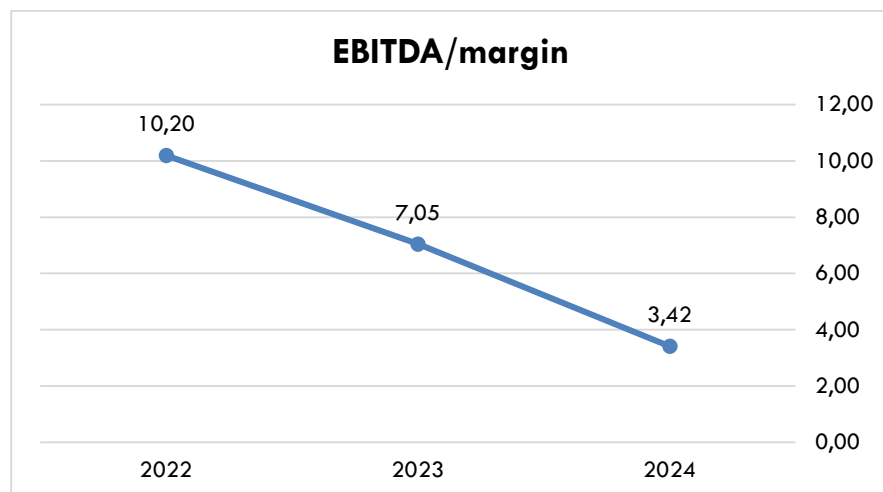
BILANZKENNZAHLEN³

	2022	2023	2024
Index der Eigenkapitalausstattung [PN/(Verbindlichkeiten+Rechnungs--abgrenzungsposten)]	0,97	0,80	0,81

³ **Index der Eigenkapitalausstattung:** Diese Kennzahl drückt das Verhältnis zwischen dem Eigenkapital, abzüglich der erklärten Dividenden, und den Gesamtverbindlichkeiten aus; je höher die Kapitalausstattung des Unternehmens ist, desto geringer ist die Abhängigkeit von Dritten und desto höher die langfristige Zahlungsfähigkeit; der Index sollte 1 oder >1 betragen. Für Italien, das durch zahlreiche stark unterkapitalisierte Unternehmen gekennzeichnet ist, wird ein Wert zwischen 0,3 und 0,4 noch als akzeptabel angesehen. **Liquiditätskennzahl:** Diese Kennzahl gibt das Verhältnis zwischen den kurzfristigen Vermögenswerten und den kurzfristigen Verbindlichkeiten an; der Index muss mindestens 1 betragen. **EBITDA** = Saldo aus Produktionswert und Produktionskosten ohne Abschreibungen, Wertminderungen und Rückstellungen. **EBITDA margin** = EBITDA/Wert der Produktion*100. **Leverage (Verschuldung):** diese Kennzahl gibt das Verhältnis zwischen Eigenmitteln und Fremdmitteln an, die zur Finanzierung der Investitionen verwendet werden, positive Situation zwischen 1 und 2, je höher als 2, desto höher ist sie und desto mehr ist das Unternehmen von Fremdkapital abhängig. Die **Mitarbeiterleistung** (Produktionswert/Personalkosten) gibt den Produktionswert an, der mit jedem für die Personalverwaltung ausgegebenen Euro erzielt wird.

Gewicht der Finanzaufwendungen auf den Umsatz	0,00	0,00	0,00
Liquiditätskennzahl	2,34	2,18	2,23
Leverage [P/PN]*	2,37	2,67	2,67
EBITDA	599.850,00	464.948,00	225.653,00
EBITDA margin	10,20%	7,05%	3,42%
Anzahl der Mitarbeiter/-innen (FTE)	42,58	48,06	57,78
Personalkosten/Gesamtwert der betrieblichen Aufwendungen	47,05%	50,50%	57,45%
Mitarbeiterleistung	2,26	2,05	1,77%

*Die Ges. Südtiroler Einzugsdienst hat keine Schulden bei Kreditinstituten und hält nur Schulden, die mit dem Kerngeschäft zusammenhängen, d.h. hauptsächlich Beträge, die an die Aktionäre und Kunden zurückgezahlt werden müssen (Stand 31/12). Angesichts der besonderen Tätigkeit des Unternehmens deutet der Indexwert nicht auf eine Überschuldung hin.



TÄTIGKEITSINDIKATOREN

	2024	2023	2022
Gesamtwert der eingehobenen Zahlungsaufforderungen	14.853.277 €	14.629.498 €	10.517.940 €
Anzahl der Transaktionen mittels pagoPA/ePayS	1.246.526	1.171.760	1.100.554
Gewährte Ratenzahlungspläne	2.982	2.631	1.677
Zahlungsbefehle (Absatz 2, Artikel 50 D.P.R. 602/1973)	20.720	28.520	5.847
Vollstreckungs-/Sicherungsverfahren insgesamt	28.217	14.603	13.819

ZIELE 2024

Ziele		Anmerkungen	Indikatoren				
Nr.	Beschreibung		Beschreibung	Letzter (zum 31.12.22) verfügbarer Wert	Erwarteter Wert	Erreichter Wert zum 31.12.24	Anmerkungen
1	Produktivitätssteigerung im Rahmen der Verfahren der Zwangseintreibung durch die Erhöhung der 2024 durchzuführenden Verfahren		“direkte” Vollstreckungsverfahren zur Drittpfändung	1.017 (Wert 31.10.22)	1.700	1.954	
			Vorankündigungen verwaltungsmäßiger Sperren	3.516 (Wert 31.10.22)	10.000	13.092	
			Vorankündigen von Hypotheken	17 (Wert 31.10.22)	30	34	

2	Projekt zur Verbesserung des Umfangs, der Qualität und der Zugänglichkeit digitaler Dienstleistungen für die Nutzer, einschließlich der Integration mit der neuen staatlichen Plattform für digitale Zustellungen (PND) für mindestens eine Dienststelle der Gesellschaft, um Effizienz- und Kostenverbesserungen in Bezug auf den Prozess der Zustellung von Dokumenten zu erzielen, sofern dies von PagoPa AG gestattet wird		Anzahl der Dienststelle der Gesellschaft an die neue staatliche Plattform angebunden (PND)	k.A.	Mindestens eine Dienststelle angebunden	Ziel nicht erreicht	Die Erreichung dieses Ziels war auch für das Jahr 2024 aufgrund von externen Ereignissen, auf die die Gesellschaft keinen Einfluss nehmen konnte, nicht möglich, nämlich die fehlende Benutzbarkeit der Plattform für die Südtiroler Körperschaften während des ganzen Jahres, da die Plattform nicht den gesetzlichen Vorgaben für die Zweisprachigkeit entspricht.
3	Mitteilung der bereits 2023 ermittelten besonderen Tätigkeitsindikatoren an die Leitungsorgane (in Bezug auf die Dienste/Tätigkeiten, die gegenüber den Bürgern erbracht werden)		Gesamtwert der eingehobenen Zahlungsaufforderungen; Anzahl der Transaktionen mittels pago-PA/ePayS; Gewährte Ratenzahlungspläne; Zahlungsbefehle; Vollstreckungs-/Sicherungsverfahren insgesamt				Siehe Tabelle der Tätigkeitsindikatoren
4	Ständige Aktualisierung der Webseite in Übereinstimmung mit den Bestimmungen im Bereich der Transparenz und Korruptionsbekämpfung und Durchführung einer präventiven Onlinebefragung anlässlich der jährlichen Aktualisierung des Dreijahresplanes zur Korruptionsvorbeugung und		Aktualisierung des Dreijahresplanes zur Korruptionsvorbeugung und Transparenz	-	Neue Dreijahresplan zur Korruptionsvorbeugung und Transparenz	Neue Dreijahresplan zur Korruptionsvorbeugung und Transparenz angenommen	Wie vorgesehen wurde im Januar eine öffentliche Online-Konsultation des Entwurfs des Dreijahresplans durchgeführt, die ohne Bemerkungen verlief, ehe der Verwaltungsrat ihn innerhalb der gesetzlichen Fristen endgültig genehmigt hat.

	Transparenz (PTPCT), um eine wirksame Strategie zur Korruptionbekämpfung zu ermitteln						
--	---	--	--	--	--	--	--

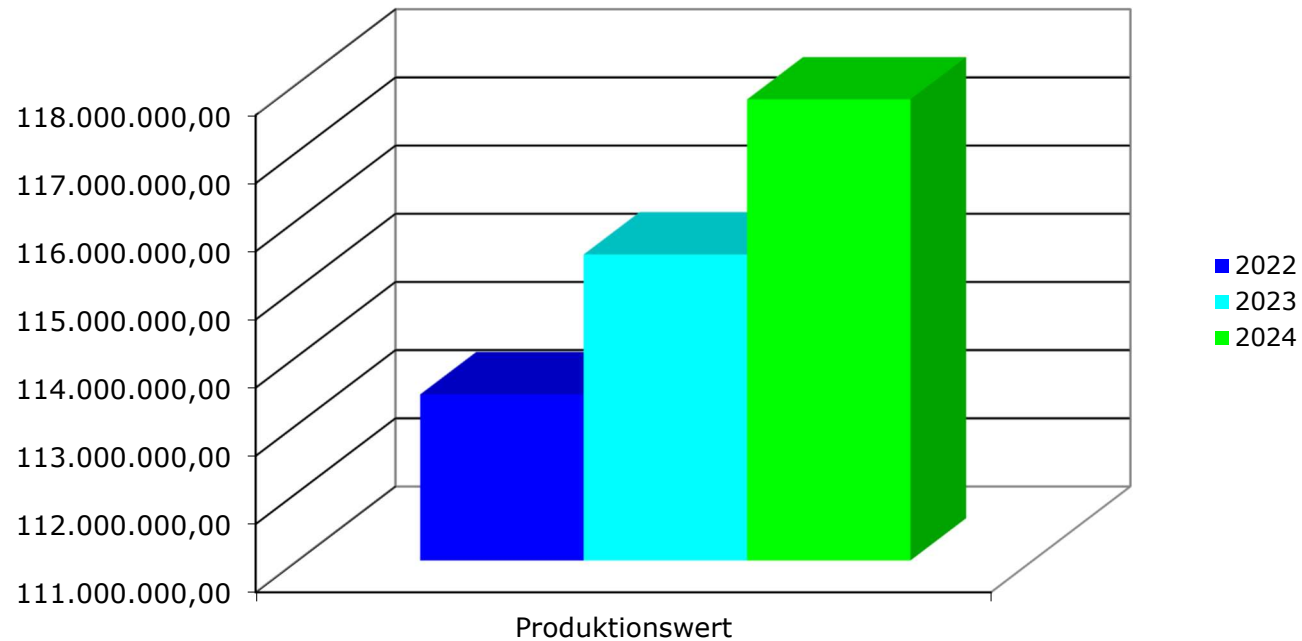
3. Betrieb für Sozialdienste Bozen

Beschreibung	<p>Der Betrieb für Sozialdienste Bozen (BSB) ist eine instrumentelle Körperschaft der Gemeinde Bozen, die mit Gemeinderatsbeschluss Nr. 106 vom 17. September 1998 mit dem Ziel gegründet wurde, fast die Gesamtheit der sozialen Dienste in der Stadt Bozen zu verwalten, und zwar durch Maßnahmen zur Förderung, Erhaltung und Wiederherstellung des Wohlbefindens der Bürger/-innen, der vollen Entfaltung der Personen im sozialen Bereich und in den familiären Beziehungen sowie der Befriedigung der Grundbedürfnisse des Lebens unter Einhaltung der von der geltenden Landesgesetzgebung festgelegten Grundsätze.</p> <p>Die Beziehungen zwischen dem Betrieb und der Stadtverwaltung werden durch eine Rahmenvereinbarung und einen jährlichen Dienstleistungsvertrag geregelt, in dem die Ziele, zu deren Erreichung sich der BSB verpflichtet, und die Höhe der Mittel, die die Stadtverwaltung dem Betrieb zur Verfügung stellt, festgelegt sind. Der zwischen dem Betrieb und der Gemeinde Bozen vereinbarte jährliche Finanzierungsbetrag umfasst auch die Finanzierungsanteile der Autonomen Provinz Bozen. Gemäß Artikel 2 der Rahmenvereinbarung ist die Gemeinde der direkte Ansprechpartnerin der Provinz und erhält in dieser Eigenschaft vom BSB die buchhalterischen und nicht buchhalterischen Daten mit dem Voranschlag und der Abrechnung der Finanzierungen und der Beiträge zur anschließenden Weiterleitung an die Provinz. Die Anträge auf Finanzierung und auf Gewährung von Beiträgen zu den Investitionsausgaben werden dagegen direkt vom Betrieb bearbeitet. Die personenbezogenen Dienstleistungen betreffen die Bereiche Kleinkinder, Familie und Minderjährige, Erwachsene, Senioren und Seniorinnen, Menschen mit Behinderung und Gemeinschaftsentwicklung</p>	
Ausstattungskapital	€ 4.131.655,00	
Governance	Generaldirektorin	Liliana Di Fede
	Rechnungsprüfer und -prüferinnen	Francesca Pasquali (Präsidentin), Christoph Friedrich Laichner, Nicola Moscon.

HAUSHALTSDATEN der letzten 3 Geschäftsjahre

	2022	2023	2024

Gesamtbetrag Aktiva/ Gesamtbetrag Passiva	57.961.295,00	61.196.523,00	59.728.363,00
Nettovermögen	9.584.685,00	8.907.056,00	8.690.531,00
Produktionswert	113.437.036,00	115.489.735,00	117.764.039,00
Beitriebskostenzuschüsse	84.318.768,00	82.435.579,00	83.386.841,00
Gesamtwert betrieblicher Aufwendungen	113.647.558,00	115.969.331,00	117.709.391,00
Betriebsergebnis	-210.522,00	- 479.596,00	54.648,00
Ergebnis des Geschäftsjahres	-1.154.860,00	- 677.632,00	-216.522,00



ANDERE HAUSHALTSDATEN

	2022	2023	2024
Anlagevermögen	6.465.654,00	9.687.107,00	13.203.387,00
Kurzfristige Vermögen	51.151.807,00	51.141.880,00	46.176.488,00
Kurzfristige Verbindlichkeiten	17.511.638,00	19.611.483,00	22.288.858,00
Mittel- und langfristige Verbindlichkeiten	0,00	0,00	0,00
Personalkosten	41.725.369,00	47.616.393,00	50.336.654,00
Finanzaufwendungen	2.163,00	39,00	5,00
Anzahl der Mitarbeiter/-innen (FTE)	916,67	919,87	950,11

TÄTIGKEITS-und QUALITÄTSINDIKATOREN

Es handelt sich um zusammenfassende Daten, die aus dem jährlich vom BSB erstellten Performance-Plan abgeleitet wurden.

	ANMERKUNGEN	2024	2023	2022
Personalkosten/Gesamtwert der betrieblichen Aufwendungen		42,76	41,06	36,71
Eigene Einnahmen/Gesamtwert der betrieblichen Aufwendungen		10,32	10,00	9,83
Kleinkindbetreuung				
Sättigungsrate am 31/12	Inanspruchnahme der in den Kinderhorten verfügbaren Plätze im Verhältnis zu den Einschreibungen	98,6%	93,3%	93,5%

Abdeckungsgrad der Kinderhorte	tatsächliche Inanspruchnahme der Krippenplätze im Verhältnis zu den Anwesenheiten	89,2%	84,7%	73,6%
Abdeckungsgrad der Mikrostrukturen	tatsächliche Inanspruchnahme der Plätze im Verhältnis zu den Anwesenheiten	83,5%	76,8%	71,3%
Index der nicht angenommenen Gesuche	Kinder auf der Warteliste/verfügbare Plätze	47,4%	48,3%	46%
Durchschnittlicher Zufriedenheitsgrad	Skala 1 - 10	8,93	8,74	8,56
Dienstchartas		Nr. 1 Dienstcharta für Kinderhorte	Nr. 1 Dienstcharta für Kinderhorte	Nr. 1 Dienstcharta für Kinderhorte
Minderjährige				
Betreute Minderjährige		1.671	947	963
Betreuungsindex	Verhältnis DienstnutzerInnen/BürgerInnen im Alter zwischen 0 und 17 Jahren	9,6%	5,37%	5,38%
Erwachsene und soziale Eingliederung				
Erwachsene, die von den soziopädagogischen Diensten betreut werden		1.425	1.134	1.202
Betreuungsindex der Erwachsenen, die von den soziopädagogischen Diensten betreut werden	Verhältnis DienstnutzerInnen/erwachsene BürgerInnen	2,2%	1,78%	1,79%
Durchschnittlicher Zufriedenheitsgrad	Skala 1 – 5	4,53	4,51	4,32
Senioren und Seniorinnen				
Altersquote	Verhältnis SeniorInnen (65+)/Bevölkerung	24,3%	24,13%	23,8%

Ausstattungsindex Betten	Anzahl Betten in den Seniorenheimen/Bevölkerung	1,5%	1,64%	1,65%
Index der Inanspruchnahme der Betten	Besetzte Betten in den Seniorenwohnheimen/Gesamtanzahl der Betten	89,8%	84,3%	81,3%
Index der nicht angenommenen Gesuche	Personen in der Rangordnung zum 31.12./ Anzahl der Betten	145,8%	113,9%	90
DienstnutzerInnen Hauspflegedienst		3,4%	3,01%	3,47%
Anzahl Stunden Hauspflegedienst	Der Rückgang im Jahr 2023 ist auf den Personalmangel zurückzuführen	50.180	49.792	52.952
Anzahl Stunden Hauspflegedienst/DienstnutzerInnen		14,8	16,6	18,1
DienstnutzerInnen Essen auf Rädern		1.138	488	495
Anzahl der Mahlzeiten (Essen auf Rädern)		83.570	89.456	86.438
Durchschnittlicher Zufriedenheitsgrad	Skala 1 – 5	4,00	4,33	4,43
Dienstchartas		Nr. 3 Dienstchartas: Wohneinrichtungen für Senioren; Hauspflegedienst; Tagespflegeheime für Senioren	Nr. 3 Dienstchartas: Wohneinrichtungen für Senioren; Hauspflegedienst; Tagespflegeheime für Senioren	Nr. 3 Dienstchartas: Wohneinrichtungen für Senioren; Hauspflegedienst; Tagespflegeheime für Senioren
Personen mit Behinderung				
Anzahl DienstnutzerInnen in stationären Einrichtungen		62	49	49
Verfügbare Plätze in stationären Einrichtungen		61	49	49

Anzahl DienstnutzerInnen in teilstationären Einrichtungen		148	141	127
Verfügbare Plätze in teilstationären Einrichtungen		144	148	133
Anzahl DienstnutzerInnen in der sozio-psychiatrischen Einrichtung		58	56	54
Verfügbare Plätze in der sozio-psychiatrischen Einrichtung		43	40	41
Durchschnittlicher Zufriedenheitsgrad	Skala 1 – 5	4,08	4,18	4,27
Dienstcharta		Nr. 1 Dienstcharta	Nr. 1 Dienstcharta	Nr. 1 Dienstcharta
Finanzielle Unterstützung				
Betreute Personen		5.168	5.075	5.871
Jährliche Ausgaben für Miet- und Wohnnebenkostenbeihilfe		10.708.165,13	12.393.245,77	15.334.933,00
Ausgaben für das soziale Mindesteinkommen		1.592.757,39	2.017.616,91	2.420.526,00

ZIELE 2024

Vom Stadtrat genehmigten Richtlinien		Anmerkungen	INDIKATOREN				
Nr.	Beschreibung		Beschreibung	Letzter zum 31.12.22 verfügbarer Wert	Erwarteter Wert	Erreichter Wert zum 31.12.24	Anmerkungen

1	Erstellung eines detaillierten, der Größe des Unternehmens angemessenen Budgets, das einen Vergleich mit dem laufenden und dem vorangegangenen Geschäftsjahr enthält, aus dem sich die Gründe für die beantragten Beitragserhöhungen ableiten lassen	Siehe Zielsetzung Detail Nr. 11	Erstellung eines detaillierten Budgets		Detailliertes Budget erstellt		
2	Einhaltung der in der Rahmenabkommen festgelegten Fristen, insbesondere in Bezug auf den Dienstvertrag einschließlich des im vorstehenden Absatz genannten Budgets, der bis November des Jahres vor dem Bezugsjahr unterzeichnet werden sollte, wie ausdrücklich angegeben. Im Laufe des Bezugsjahres sind vereinbarten Änderungen/Ergänzungen möglich	Siehe Zielsetzung Detail Nr. 12	Einhaltung der Fristen		Fristen eingehalten		.
3	Einführung eines Managementkontrollsystems	Siehe Zielsetzung Detail Nr. 13	Einführung eines Managementkontrollsystems		Managementkontrollsystem eingeführt		.
4	Aktualisierung der Website gemäß den Bestimmungen der Verordnungen zu	Siehe Zielsetzung Detail Nr. 14	Aktualisierung der Daten "Transparente Verwaltung"	Aktualisierte Daten	Aktualisierte Daten		

	Transparenz und Korruptionsbekämpfung						
5	Von BSB direkt verwaltete Dienstleistungen Kundenzufriedenheit: Nr. 4 Bereiche	Siehe Zielsetzung Detail Nr. 15	Kundenzufriedenheit Nr. 4 Bereiche		Nr. 4 von 4		
6	Von BSB direkt verwaltete Dienstleistungen Externes Qualitätsverwaltungssystem in den Seniorenwohnheimen – Nr. 4 Wohnheime	Siehe Zielsetzung Detail Nr. 16					
7	Von BSB direkt verwaltete Dienstleistungen: Aktualisierung der Qualitätschartas der erbrachten Dienstleistungen - Nr. 5 Chartas	Siehe Zielsetzung Detail Nr. 17	Nr. aktualisierte Qualitätschartas		Nr. 5 aktualisierte Qualitätschartas		
8	Implementierung Kunde online für zwei Seniorenwohnheimen nach Pilotprojekt ab 2023	Siehe Zielsetzung Detail Nr. 18					
9	Aktivierung des Online-Anmeldemodus für Kinderhorte	Siehe Zielsetzung Detail Nr. 19	Aktivierung der Online-Anmeldung für Kinderhorte		Online-Anmeldung aktiviert		
10	Durchführbarkeitsprüfung eines Pilotprojekts zur Online-Kundenzufriedenheit für Familienangehörige von Nutzern bestimmter Einrichtungen des Amtes für Menschen mit	Siehe Zielsetzung Detail Nr. 20					

	Behinderungen (gemischtes Papier und/oder Online-System)						
Von dem Betrieb festgelegten Ziele		Anmerkungen	INDIKATOREN				
Nr.	Beschreibung		Beschreibung	Letzter zum 31.12.22 verfügbarer Wert	Erwarteter Wert	Erreichter Wert zum 31.12.24	Anmerkungen
11	Erstellung eines detaillierten Budgets, aufgrund eines zwischen der Stadtgemeindeverwaltung und dem BSB vereinbarten Modells, welches der Größe des Betriebes (des BSB) angemessen ist, das einen Vergleich mit dem laufenden und dem vorangegangenen Geschäftsjahr enthält, aus dem sich die Gründe für die beantragten Beitragserhöhungen ableiten		Erstellung eines detaillierten Budgets		Detaillierte Budget erstellt	Detaillierte Budget erstellt	Am 30.12.2024 (Prot. 0071103) wurde der Gemeinde Bozen der dreijährige Prognosehaushalt 2025 im EC-Format und, wie von der Gemeinde gefordert, mit separater Anmerkung der Posten, die die übertragenen Aufgaben betreffen, zugesandt..
12	Einhaltung der in der Rahmenabkommen festgelegten Fristen, insbesondere in Bezug auf den Dienstvertrag einschließlich des im vorstehenden Absatz genannten Budgets, der bis November des Jahres vor		Einhaltung der Fristen		Fristen eingehalten	Fristen eingehalten	Das Ziel wurde erreicht, insbesondere: - Jahresbericht über die im Rahmen des Dienstleistungsvertrags 2023 erzielten Ergebnisse (siehe Prot. Nr. 0006038 vom 31.01.2024) -

dem Bezugsjahr gesendet wird, wie ausdrücklich angegeben. Im Laufe des Bezugsjahres sind vereinbarten Änderungen/Ergänzungen möglich							<p>Sozialbericht (siehe Prot. 0037734 vom 28.06.2024) -</p> <p>Detaillierter Budgetentwurf (siehe Prot. 0043539 vom 31.07.2024) -</p> <p>Halbjahresbericht des Dienstleistungsvertrags (siehe Prot. 0043683 vom 01.08.2024) -</p> <p>Aktualisierung des detaillierten Budgets auf der Grundlage der Überprüfung und Prognose der Entwicklung des laufenden Budgets (siehe Prot. 0059877 vom 29.10.2024) -</p> <p>Dienstvertrag 2025-2027 einschließlich des Budgets (siehe Prot. 0066745 vom 2.12.2024). Die Stellungnahme der Rechnungsprüfer wurde wie üblich separat am 19. Dezember 2024 übermittelt. Ab 2025 wird es die Aufgabe des BSB sein, dem Dienstleistungsvertrag die oben genannte Stellungnahme gemäß der Anfrage der Gemeinde beizufügen.</p>
--	--	--	--	--	--	--	---

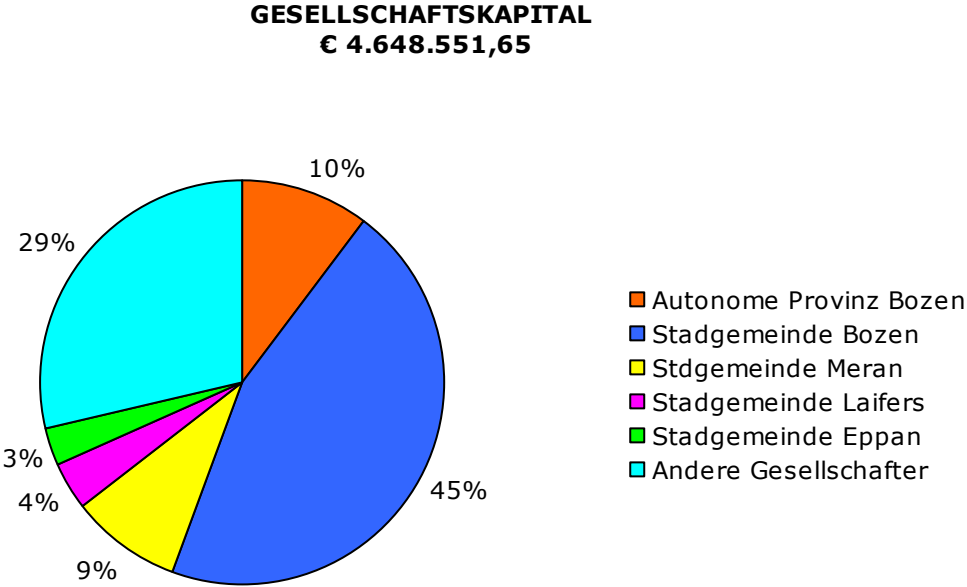
13	Einführung eines Managementkontrollsystems		Einführung eines Managementkontrollsystems		Managementkontrollsystem eingeführt	Managementkontrollsystem eingeführt	Das System wurde implementiert. Die Daten für 2023 sind vollständig. Die Überleitung der Personaldaten und die Hochrechnung der damit verbundenen Kosten wurden durchgeführt.
14	Aktualisierung der Website gemäß den Bestimmungen der Verordnungen zu Transparenz und Korruptionsbekämpfung		Ziel erreicht/nicht erreicht		Ziel erreicht	Ziel erreicht	Im Dezember 2024 hat der BSB die Bescheinigung über die Veröffentlichungspflichten über die ANAC-Plattform vervollständigt. Die entsprechenden Unterlagen wurden auf der BSB-Website im Abschnitt „Transparente Verwaltung“ veröffentlicht."
15	Von BSB direkt verwaltete Dienstleistungen Kundenzufriedenheit: Nr. 4 Bereiche		Kundenzufriedenheit Nr. 4 Bereiche		Nr. 4 von 6	Nr. 6 von 6	Die Zufriedenheitserhebung wurde in den folgenden Diensten des Betriebes durchgeführt: Kinderhorte; Seniorenwohnheime; Tagespflegestätten für pflegebedürftige Senioren; Amt für Menschen mit Behinderungen; Sozialsprengel; Dienst für häusliche Pflege."
16	Von BSB direkt verwaltete Dienstleistungen Externes Qualitätsverwaltungssystem in den		Nr. Seniorenwohnheime mit Qualitätszertifikaten		Nr. 4 von 4	Nr. 4 von 4	Das Ziel wurde bereits im Jahr 2023 erreicht und damit früher als erwartet. Im Einzelnen: Die Seniorenwohnheime

	Seniorenwohnheimen – Nr. 4 Wohnheime						„Villa Harmonie“ und „Villa Serena“ haben die Zertifizierung „Qualität und Wohlbefinden“ erhalten, die Seniorenwohnheime „Don Bosco“ und „Villa Europa“ die Zertifizierung „RQA Südtirol – Alto Adige“.
17	Von BSB direkt verwaltete Dienstleistungen - Aktualisierung der Dienstchartas		Nr. aktualisierte chartas der erbrachten Dienstleistungen		Nr. 5 aktualisierte Chartas	Nr. 5 Aktualisierte Chartas	Die Dienstleistungschartas der folgenden Betriebsdienste wurden aktualisiert: Kinderhorte; Seniorenwohnheime; Tagespflegestätten für pflegebedürftige Senioren; Dienstleistungen für Menschen mit Behinderungen; Dienste für häusliche Pflege.
18	Durchführung der Online-Zufriedenheitsbefragung der Nutzer in zwei Seniorenwohnanlagen		Durchführung der Online-Zufriedenheitsbefragung der Nutzer in Nr. Seniorenwohnheimen		Nr. 2 von 4 Seniorenwohnheimen	Nr. 4 von 4 Seniorenwohnheimen	Im Jahr 2024 wurde in den vier Seniorenwohnheimen die Kundenzufriedenheit in gemischter Form (in Papierform und online) ermittelt.
19	Aktivierung des Online-Anmeldemodus für Kinderhorte		Online-Anmeldung für Kinderhorte		Ziel erreicht	Ziel erreicht	Die Einschreibungen für die Kinderhorte des BSB für das Erziehungsjahr 2024/2025 wurden von Donnerstag, 1. Februar 2024 bis Donnerstag, 29. Februar 2024 online auf dem Portal des Betriebes für Sozialdienste Bozen

							mittels SPID, CIE, Dienstleistungskarte vorgenommen.
20	Pilotprojekt zur Online-Kundenzufriedenheit für Familienangehörige von Nutzern bestimmter Einrichtungen des Amtes für Menschen mit Behinderungen (gemischtes Papier und/oder Online-System)		Ziel erreicht/nicht erreicht		Ziel erreicht	Ziel erreicht	Das Ziel wurde bereits im Jahr 2023 erreicht, nachdem die Zufriedenheit der Familienangehörigen nicht nur in Papierform, sondern auch online ermittelt worden war und sie den bevorzugten Kanal auswählen konnten. Im Jahr 2024 wurde der Online-Modus weiter ausgebaut und wurde zum vorherrschenden Modus, außer in einem Fall, in dem der Papierfragebogen gewählt wurde.

4. Eco Center AG

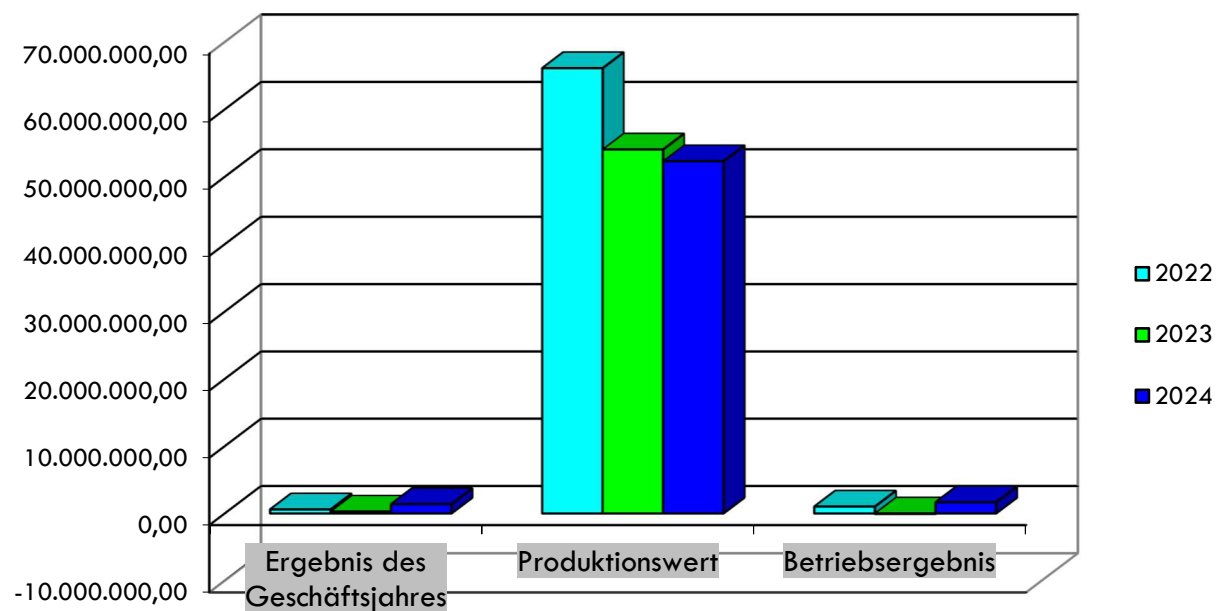
Beschreibung	<p>Zweck der Gesellschaft sind die Errichtung, der Verkauf, die Wartung und/oder den Betrieb von Umwelanlagen und -dienstleistungen. Sie wurde gemäß Artikel 22, Absatz 3 Buchstabe e) des Gesetzes Nr. 142 vom 8. Juni 1990 und Artikel 44, Absatz 3 Buchstabe e) des Regionalgesetzes Nr. 1 vom 4. Januar 1993 eingerichtet. Sie wird von ihren Gesellschaftern direkt beauftragt (in house), die über sie eine ähnliche Kontrolle ausüben wie über ihre eigenen Dienste.</p> <p>Die Gesellschaft betreibt vier Müllentsorgungsanlagen, darunter die Müllverbrennungsanlage in Bozen, den integrierten Abwasserdienst (Kanalisation und Abwasserreinigung) im Optimalen Einzugsgebiet 2 (ATO 2), den Müllsorgungsdienst für die Stadt Bozen und die anderen 96 Mitgliedsgemeinden in Südtirol, die Reinigung und Entleerung von Klärgruben, die Kontrolle von Industrieabwässer, die Kontrolle von Trinkwasser und führt andere technische Umweltanalysen aus.</p> <p>Die Entscheidung, diese Dienste durch eine Gesellschaft mit vollständiger öffentlicher Beteiligung zu verwalten, wurde getroffen, um die Umwelanlagen zu rationalisieren und gleichzeitig effizienter zu gestalten, um spürbare Größenvorteile zu erzielen und gleichzeitig einen besseren Schutz und eine größere Sicherheit für die Umwelt und das Gebiet zu gewährleisten.</p>	
Gesellschaftskapital	€ 4.648.551,65	
Beteiligungsanteil in %	43,86% (€ 2.038.625,50)	
Governance	Verwaltungsrat	Paolo Berlanda (Präsident), Margot Pizzini (Vizepräsidentin), Birgit Sulser, Stefan Stauder, Linda Gavoni
	Überwachungsrat	Josef Vieider (Präsident), Katrin Teutsch, Enrico Colasanti, Elena Gattolin (Ersatzmitglied), Mario Bortolotti (Ersatzmitglied)
	Generaldirektor	Marco Palmitano
	Sonderbevollmächtigter	Bruno Eisenstecken



HAUSHALTSDATEN der letzten 3 Geschäftsjahre

	2022	2023	2024
Gesamtbetrag Aktiva/ Gesamtbetrag Passiva	62.651.092,00	49.025.587,00	53.401.366,00
Nettovermögen	20.282.315,00	20.548.287,00	21.922.012,00
Produktionswert	66.111.113,00	54.051.610,00	52.309.854,00
Eigene Einnahmen	62.470.558,00	51.198.674,00	50.294.543,00

Gesamtwert betrieblicher Aufwendungen	65.094.343,00	54.133.818,00	50.655.724,00
Betriebsergebnis	1.016.770,00	-82.208,00	1.654.130,00
Ergebnis des Geschäftsjahres	586.509,00	265.793,00	1.373.724,00



ANDARE HAUSHALTSDATEN

	2022	2023	2024

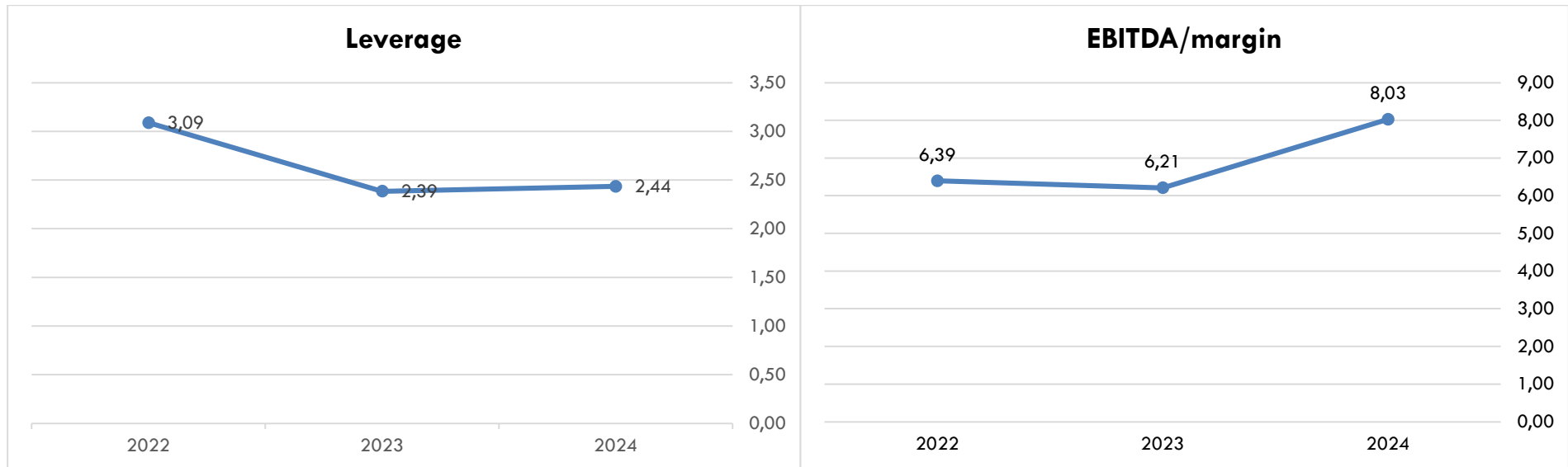
Anlagevermögen	19.389.773,00	19.528.778,00	23.466.991,00
Kurzfristige Vermögen	35.856.208,00	22.291.457,00	22.354.163,00
Kurzfristige Verbindlichkeiten	33.433.059,00	18.451.491,00	21.483.452,00
Mittel- und langfristige Verbindlichkeiten	0,00	0,00	0,00
Personalkosten	2.237.209,00	2.190.560,00	2.334.198,00
Abschreibungen und Wertminderungen	0,00	0,00	0,00
Rückstellungen für Risike	973.732,00	1.248.423,00	212.772,00
Sonstige Rückstellungen	13.332.849,00	14.275.315,00	14.807.694,00
Finanzaufwendungen	20.874,00	14.090,00	14.432,00

BILANZKENNZAHLEN⁴

	2022	2023	2024
Index der Eigenkapitalausstattung [PN/(Verbindlichkeiten+Rechnungs-abgrenzungsposten)]	0,60	1,09	1,01
Finanzaufwendungen/Produktionswert	0,00	0,00	0,00
Liquiditätskennzahl	1,10	1,07	1,21
Leverage [P/PN]	3,09	2,39	2,44
EBITDA	4.227.712,00	3.356.775,00	4.201.100,00

⁴ **Index der Eigenkapitalausstattung:** Diese Kennzahl drückt das Verhältnis zwischen dem Eigenkapital, abzüglich der erklärten Dividenden, und den Gesamtverbindlichkeiten aus; je höher die Kapitalausstattung des Unternehmens ist, desto geringer ist die Abhängigkeit von Dritten und desto höher die langfristige Zahlungsfähigkeit; der Index sollte 1 oder >1 betragen. Für Italien, das durch zahlreiche stark unterkapitalisierte Unternehmen gekennzeichnet ist, wird ein Wert zwischen 0,3 und 0,4 noch als akzeptabel angesehen. **Liquiditätskennzahl:** Diese Kennzahl gibt das Verhältnis zwischen den kurzfristigen Vermögenswerten und den kurzfristigen Verbindlichkeiten an; der Index muss mindestens 1 betragen. **EBITDA und EBITDA-Marge** sind Rentabilitätsindikatoren, die das Einkommen eines Unternehmens aus der reinen Geschäftstätigkeit anzeigen. **EBITDA** = Saldo aus Produktionswert und Produktionskosten ohne Abschreibungen, Wertminderungen und Rückstellungen; der Index wird vom Unternehmen berechnet. **EBITDA margin** = EBITDA/Wert der Produktion*100. **Leverage (Verschuldung):** diese Kennzahl gibt das Verhältnis zwischen Eigenmitteln und Fremdmitteln an, die zur Finanzierung der Investitionen verwendet werden, positive Situation zwischen 1 und 2, je höher als 2, desto höher ist sie und desto mehr ist das Unternehmen von Fremdkapital abhängig. Die **Mitarbeiterleistung** (Produktionswert/Personalkosten) gibt den Produktionswert an, der mit jedem für die Personalverwaltung ausgegebenen Euro erzielt wird.

EBITDA margin	6,39%	6,21%	8,03%
Anzahl der Mitarbeiter/-innen (FTE)	217	212	216
Personalkosten/Gesamtwert der betrieblichen Aufwendungen	20,48%	26,37%	29,23%
Mitarbeiterleistung	4,96	3,79	3,53%



TÄTIGKEITS- und QUALITÄTSINDIKATOREN

	ANMERKUNGEN	2024	2023	2022
Verkaufte Energie (MWh)		213.631	187.824	175.065
Verkaufte thermische Energie (MWh)		129.097	105.419	94.334

gereinigte Abwässer (mc)		41.792.067	37.972.666	35.209.500
behandelte Abfälle (t)		177.086	177.750	175.127
thermisch verwertete Abfälle		127.738	128.829	127.907
betriebeles Kanalisationsnetz (km)		255	255	255
Kontrollierte Industrieabwässer		213	214	257
Analysierte Trinkwasserproben		3.850	3.918	3.715
Personalkosten/Produktionswert (%)	ohne Solland	28,30	26,41	20,16
Abbau der Schmutzfracht in Abwässern (%)	BSB5; CSB; Nges	BOD5 98%; COD 98%; Ntot 85%	BOD5 98%; COD 96%; Ntot 87%	BOD5 99%; COD 97%; Ntot 89%
Istandhaltungs- und Reinigungseingriffe im Bereich Netze	Eingriffe nach Alarmmeldung innerhalb in 3 Studen; Eingriffe nach Meldung innerhalb in 3 Studen; Einhaltung Reinigungsprogramme Klärgruben	Zeiten eingehalten zu 100%	Zeiten eingehalten zu 100%	Zeiten eingehalten zu 100%
Qualität der Emissionen der Müllverwertungsanlage	Analisen der Emissionsparameter mit einer maximalen Anzahl der Überschreitungen der	0 Überschreitungen	0 Überschreitungen	0 Überschreitungen

	Halbstundenmittelwerte unter 40% der gesetzlich zugelassenen Anzahl (laut Gesetz max 3%)			
Anzahl der Dienstcharta/Dienste		Eine einzige Karte für alle 5 Dienste		
Zertifizierungen		ISO 9001; ISO 14000; ISO 17025; UNI INAIL		

ZIELE 2024

Vom Stadtrat genehmigten Richtlinien/Ziele		Anmerkungen	INDIKATOREN				
Nr.	Beschreibung		Beschreibung	Letzter zum 31.12.22 verfügbarer Wert	Erwarteter Wert	Erreichter Wert zum 31.12.24	Anmerkungen
1	Förderung eines Arbeitstisches mit SEAB und APPA für die Schließung des Wasser- und Abfallkreislaufs in Trentino-Südtirol		Einführung eines halbjährlichen Arbeitstisches	k.A.	Halbjährlicher Arbeitstisch eingeführt	Halbjährlicher Arbeitstisch eingeführt, erste Sitzung gemacht	
2	Entwicklung von Synergien mit dem Trentino (Schließung von Kreisläufen in Südtirol) in Zusammenarbeit mit der Autonomen Provinz Bozen	Vorschläge für mögliche Synergien werden an den PAB weitergeleitet, bedürfen aber der vorherigen	Einsetzung einer Zusammenarbeit	k.A.	Zusammenarbeit eingesetzt	Nicht begonnen	APPA informiert. Warten auf Rückmeldung

		Genehmigung durch den PAB					
3	Erreichen von "Null Abfall aus der Verbrennung" auch durch die Rückgewinnung von Asche als Rohstoff		Verbleibende Aschemenge	23.483 t/a	Projektstart für die Verwertungsanlage vor Ort	Nicht begonnen	Es braucht eine präventive Genehmigung des Landesabfallwirtschaftspalnes von Seiten der APB.
4	Einrichtung eines einzigen Labors bei NOI in Zusammenarbeit mit dem UniBZ im Rahmen des PNRR für technische Umweltanalysen		Realisierung eines neuen Labor	Einzig Labor mit zwei getrennten Sitze in Rechtes Eisackuferstraße und Negrelli Straße	Abschluss von Verträgen für die Realisierung eines einzigen Labors bei NOI Techpark	Projekct wird nur für Eco center durchgeführt und ausserhalb des PNRR	
5	Übernahme der Führung der sanierten Mülldeponie Kaiserber		Einleitung der Führung	Direkte Führung der Gemeinde Bozen	Führung begonnen	Führung begonnen	
6	Beibehaltung des technischen Qualitätsstandard		Abflusswerte der Kläranlage, Emissionswerte der TMV Bozen, Anlagenabschaltungen und andere Parameter gemäß den bestehenden Tabellen	Standard zu 100% eingehalten	Standard zu 100% eingehalten	Standard zu 100% eingehalten	
7	Verwertung der Besichtigungen		Weiterführung der Öffnungszeiten der Anlagen und Erweiterung der verfügbare Hilfsmittel (Video und andere)	Annahme aller eingehenden Besuchsanfragen und Einführung von Unterstützungsinstrumenten (Besuche auf Italienisch, Deutsch und Englisch für	Annahme aller eingehenden Besuchsanfragen und Einführung von Unterstützungsinstrumenten (Besuche auf Italienisch, Deutsch und Englisch für	Ziel erreicht	

				ausländische Delegationen)	ausländische Delegationen)		
8	Aktualisierung der Website gemäß den Bestimmungen der Verordnungen zu Transparenz und Korruptionsbekämpfung		Aktualisierung der Daten "Transparente Verwaltung"	Aktualisierte Daten	Aktualisierte Daten	Ziel erreicht	

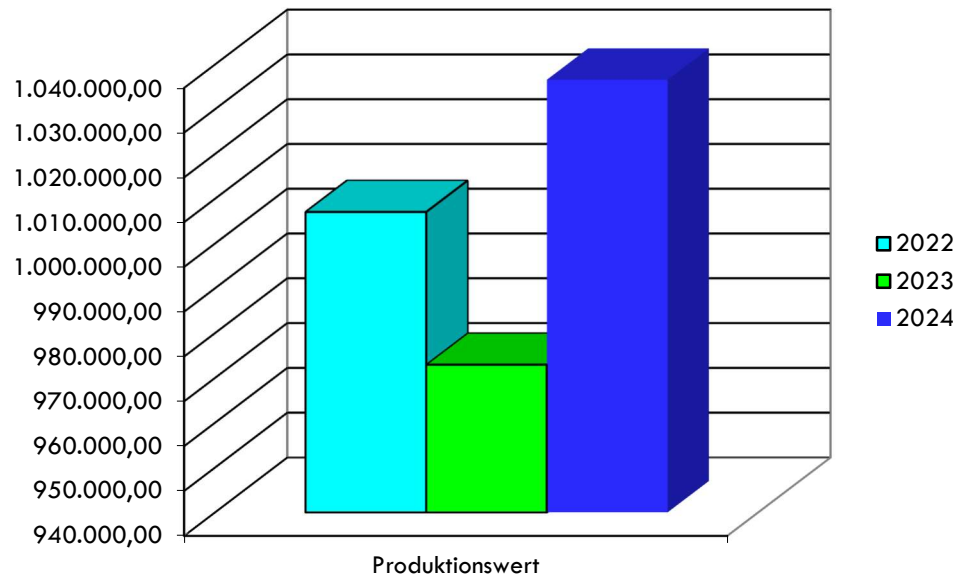
5. Stiftung "Bozner Schlösser"

Beschreibung	<p>Die Stiftung Bozner Schlösser wurde 2007 mit Beschluss des Gemeinderats Nr. 53 vom 12. Juni 2007 mit dem Ziel gegründet, die Schlösser Runkelstein und Maretsch und die dazugehörigen Anlagen zu verwalten, um sie so weit wie möglich aufzuwerten, besser bekannt zu machen und zu verwenden.</p> <p>Jedes Jahr werden auf Schloss Runkelstein Wechselausstellungen und Konferenzen zum Thema Geschichte, Kultur, Wirtschaft und lokale Kunst organisiert; zu jeder Ausstellung wird ein Band der Sammlung "Runkelsteiner Schriften zur Kulturgeschichte" veröffentlicht. Schloss Maretsch hingegen ist in erster Linie ein Veranstaltungszentrum, das für verschiedene Anlässe wie Konferenzen, Ausstellungen, Konzerte und Hochzeiten gemietet werden kann.</p> <p>Die Stiftung kümmert sich außerdem um die Öffnung der Ruine Rafenstein für die Öffentlichkeit.</p>	
Gesellschaftskapital	€ 55.000,00	
Governance	Präsidentin	Notburga Volgger
	Verwaltungsrat	Alberto Pasquali, Gino Bombonato
	Rechnungsprüfer	Enrico Colasanti

HAUSHALTSDATEN der letzten 3 Geschäftsjahre

	2022	2023	2024
Gesamtbetrag Aktiva/ Gesamtbetrag Passiva	654.316,00	622.128,00	849.844,00
Nettovermögen	216.412,00	216.813,00	212.112,00
Produktionswert	1.007.043,00	972.938,00	1.036.579,00
Eigene Einnahmen	403.530,00	430.980,00	465.477,00

Beiträge	600.838,00	538.473,00	570.000,00
Gesamtwert betrieblicher Aufwendungen	1.088.686,00	955.424,00	1.023.920,00
Betriebsergebnis	-81.643,00	17.514,00	12.659,00
Ergebnis des Geschäftsjahres	-98.784,00	402,00	-4.700,00



ANDERE HAUSHALTSDATEN

	2022	2023	2024
Anlagevermögen	205.910,00	255.673,00	253.068,00

Personalkosten	452.513,00	465.467,00	486.868
Finanzaufwendungen	99,00	1.804,00	1.568,00
Anzahl der Mitarbeiter/-innen (FTE)	10,26	9,74	9,90

TÄTIGKEITS- und QUALITÄTSINDIKATOREN

	2024	2023	2022
Jährliche Gesamteinnahmen aus Eintrittskarten	253.988,39 €	212.609,10 €	227.414,56 €
Jährliche Besucher/-innen	52.518	50.691	46.299
Jährliche Gesamteinnahmen aus Vermietungen	168.933,32 €	173.759,11 €	133.596,72 €
Anzahl der jährlich organisierten Veranstaltungen	5	4	12
Anzahl der Veranstaltungen, die stattgefunden haben	148	151	140
Anzahl der jährlich durchgeführten Führungen	623	608	550
Eigene Einnahmen/Gesamtwert der betrieblichen Aufwendungen	45,46%	45,11%	37,07%
Personalkosten/Gesamtwert der betrieblichen Aufwendungen	46,97%	48,72%	41,47%
Anzahl der Online-Dienstleistungen	2 App; 3 Online-Dienstleistungen	2 App; 3 Online-Dienstleistungen	2 App; 3 Online-Dienstleistungen
Anzahl der Dienstcharta/Dienste	3/3	3/3	3/3

ZIELE 2024

Vom Stadtrat genehmigten Richtlinien/Ziele		Anmerkungen	INDIKATOREN				
Nr.	Beschreibung		Beschreibung	Letzter zum 31.12.22 verfügbarer Wert	Erwarteter Wert	Erreichter Wert zum 31.12.24	Anmerkungen
1	Weiterführung der Verbesserung und Erweiterung des Ausstellungsparcours in Schloss Runkelstein durch die Projektierung einer Dauerausstellung	Das Projekt für die Dauerausstellung ist in vier Phasen unterteilt: 2022 beginnt die erste Planungsphase für die Dauerausstellung auf Schloss Runkelstein. Im Jahr 2023 sind die ersten Tischlerei- und Elektroarbeiten in den Ausstellungsräumen geplant. Im Jahr 2024 hingegen ist die Realisierung des Großteils der Installationen geplant. Anfang 2025 werden die Arbeiten abgeschlossen sein, so dass die Ausstellung in der ersten Jahreshälfte eröffnet werden kann.	Abschluss der Vorbereitungsarbeiten - Realisierung des Ausführungsprojekts - Beginn der Arbeiten zum Aufbau der Ausstellung		Ende der Vorbereitungsarbeiten - Beginn des Ausführungsprojekts und der Arbeiten zum Aufbau der Ausstellung	Ziel erreicht	Die vorbereitenden Arbeiten sind abgeschlossen und einer der Teile der Ausstellung wurde bereits realisiert, die im April 2025 eröffnet wird.

2	Beibehaltung des im Jahr 2022 erreichten Niveaus bei den Einnahmen aus der Vermietung von Räumen für öffentliche und private Veranstaltungen in Schloss Marech		Mieteinnahmen	131.896,72 €	131.896,72 €	167.933,32 €	
3	Beibehaltung des im Jahr 2022 erreichten Niveaus bei den Einnahmen aus der Eintrittskarten in Schloss Runkelstein		Eintrittseinnahmen	102.991,72 €	102.991,72 €	238.296,90 €	
	Realisierung eines Verwertungsprojekt des Schlosses Rafenstein		Verwertugsprojekt Schloss Rafenstein	k.A.	Ziel erreicht	Es wurden zwei Vorschläge ausgearbeitet	
	Aktualisierung der Website gemäß den Bestimmungen der Verordnungen zu Transparenz und Korruptionsbekämpfung		Aktualisierung der Daten "Transparente Verwaltung"	Aktualisierte Daten	Aktualisierte Daten	Aktualisierte Daten	
	Ständige Überwachung der Nutzerzufriedenheit durch die Analyse der ausgeführten Fragebogen – Fortsetzung der Kundenzufriedenheit		Weiterführung der Kundenzufriedenheit	Kundenzufriedenheit weitergeführt	Kundenzufriedenheit weitergeführt	Kundenzufriedenheit weitergeführt	
Von der Stiftung festgelegten Ziele		Anmerkungen	INDIKATOREN				
Qualitätsziele							

Nr.	Beschreibung		Beschreibung	Letzter zum 31.12.22 verfügbarer Wert	Erwarteter Wert	Erreichter Wert zum 31.12.24	Anmerkungen
7	Fortsetzung der Anhörung der Besucher zur Überprüfung der Zufriedenheit in den 2 Schlössern		Fortsetzung der Erhebung der Kundenzufriedenheit in den 2 Schlössern		Ziel erreicht	Ziel erreicht	
8	Verbesserung der digitalen Kommunikation		Verwirklichung einer neuen Webseite für Schloss Maretsch und Schloss Runkelstein		Ziel erreicht	Ziel erreicht	Die neue Webseite der Schlösser ist seit 8.7.2024 online
Führungsziele		Anmerkungen	INDIKATOREN				
Nr.	Beschreibung		Beschreibung	Letzter zum 31.12.22 verfügbarer Wert	Erwarteter Wert	Erreichter Wert zum 31.12.24	Anmerkungen
9	Umsetzung des neuen Wartungsplans mit einem Management-Software		Projekt für den Wartungsplan für Schloss Maretsch	k.A.	Ziel erreicht	Ziel erreicht	Der Auftrag wurde an eine Fachfirma vergeben. Die Verwaltung erfolgt über die Workflow-Plattform.
10	Umstellung der Beleuchtung in Schlösser Maretsch und Runkelstein		Durchführung eines Projekts zur Umrüstung der Beleuchtung, um mögliche Einsparungen bei den Energie- und Wartungskosten zu prüfen und um ein höheres Niveau an Helligkeit, Sicherheit und Sehtkomfort sowie eine bessere Beleuchtungsqualität zu erreichen. Da beide Schlösser unter Schutz	k.A.	Relamping-Projekt	Ziel erreicht	Es wurde ein Projekt für das Relamping von Schloss Maretsch ausgearbeitet, das als Referenz dienen wird, sobald Mittel für den Austausch der Leuchtkörper zur Verfügung stehen

			stehen, ist ein Projekt in Abstimmung mit dem Amt für Kunstdenkmäler der Provinz erforderlich				
11	Austausch von Konvektoren in Schloss Maretsch		Austausch von 3 der 7 Konvektoren in Schloss Maretsch. Einbau neuer, effizienterer Produkte. Zusätzlich zu den Energieeinsparungen wird es auch möglich sein, die Temperatur in den Räumen zu regulieren, was derzeit nicht möglich ist.	k.A.	Austausch von 3 Konvektoren	Ziel erreicht	Es wurden insgesamt 7 Konvektoren ausgetauscht.

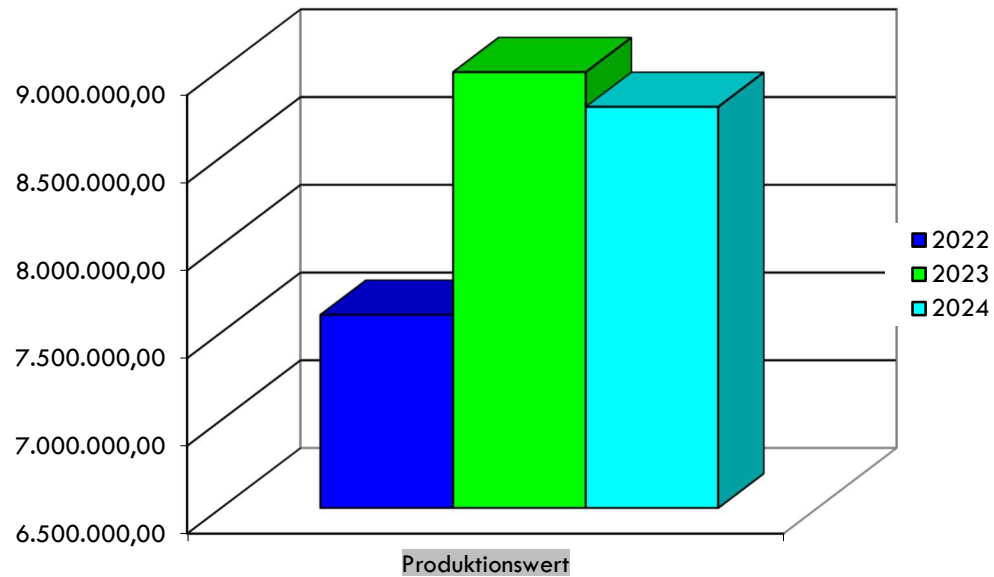
6. Stiftung Haydn von Bozen und Trient

Beschreibung	<p>Zu den Tätigkeiten der Stiftung zählen die Sinfoniekonzerte, die Opernkonzerte und das Festival Tanz Bozen, die ihre eigenen künstlerischen Leiter und Leiterinnen haben.</p> <p>Die Stiftung entstand 2002 aus dem Haydn-Orchester, das bis dahin mit Unterstützung beider Autonomen Provinzen und der Gemeinden Bozen und Trient sowie der Autonomen Region Trentino-Südtirol tätig war. Die genannten öffentlichen Körperschaften, die somit Gründungsmitglieder sind, wollten eine Stiftung gründen (vgl. Beschluss des Gemeinderats von Bozen vom 22. Januar 2002 Nr. 9/3083), um die Initiativen zur Förderung der regionalen Musikkultur zu stärken.</p> <p>Die Stiftung wurde mit Gesetz Nr. 800 vom 14. August 1967, Art. 28, unter den Konzert- und Orchesterinstitutionen anerkannt und hat seit 2015 den Status eines Traditionstheaters (Dekret des Generaldirektors für Live-Darbietungen des MiBACT - Sektion Live-Darbietungen vom 16. Januar 2015).</p>	
Ausstattungskapital	€ 3.098.741,40	
Governance	Verwaltungsrat	Paul Gasser (Präsident), Chiara Zanoni (Vizepräsidentin), Sonia Carli, Felix Resch, Paolo Vanoni
	Rechnungsprüfer und -prüferinnen	Lorenza Saiani, Patrick Bergmeister, Sonia Rossi

HAUSHALTSDATEN der letzten 3 Geschäftsjahre

	2022	2023	2024
Gesamtbetrag Aktiva/ Gesamtbetrag Passiva	4.709.207,00	5.022.833	4.574.156,00
Nettovermögen	2.891.097,00	2.869.845,00	2.584.950,00
Produktionswert	7.601.483,00	8.984.127,00	8.786.327,00
Eigene Einnahmen	586.108,00	721.084,00	684.097,00
Beiträge	6.889.479,00	8.242.221,00	8.086.537,00

Gesamtwert betrieblicher Aufwendungen	7.602.404,00	9.028.765,00	9.132.042,00
Betriebsergebnis	-921,00	-44.638,00	-345.715,00
Ergebnis des Geschäftsjahres	-30.289,00	-21.251,00	-284.898,00



ANDERE HAUSHALTSDATEN

	2022	2023	2024
Anlagevermögen	131.230,00	183.829,00	256.797,00
Personalkosten	4.183.117,00	5.147.050,00	5.153.608,00

Finanzaufwendungen	2.044,00	2.287,00	2.090,00
---------------------------	----------	----------	----------

BILANZKENNZAHLEN

	2022	2023	2024
Anzahl der Mitarbeiter/-innen (FTE)	63,39	68	68
Eigene Einnahmen/Gesamtwert betrieblicher Aufwendungen	7,71%	7,99%	7,49%
Personalkosten/ Gesamtwert betrieblicher Aufwendungen	55,02%	57,01%	56,43%

TÄTIGKEITSINDIKATOREN⁵

	2024	2023	2022
Abonnements Konzertsaison	501	494	456
Zuschauern	65.357	58.451	42.617
Verkauften Eintrittskarten	54.202	33.990	20.013

⁵ Im Jahresbericht der Stiftung veröffentlichte Indikatoren

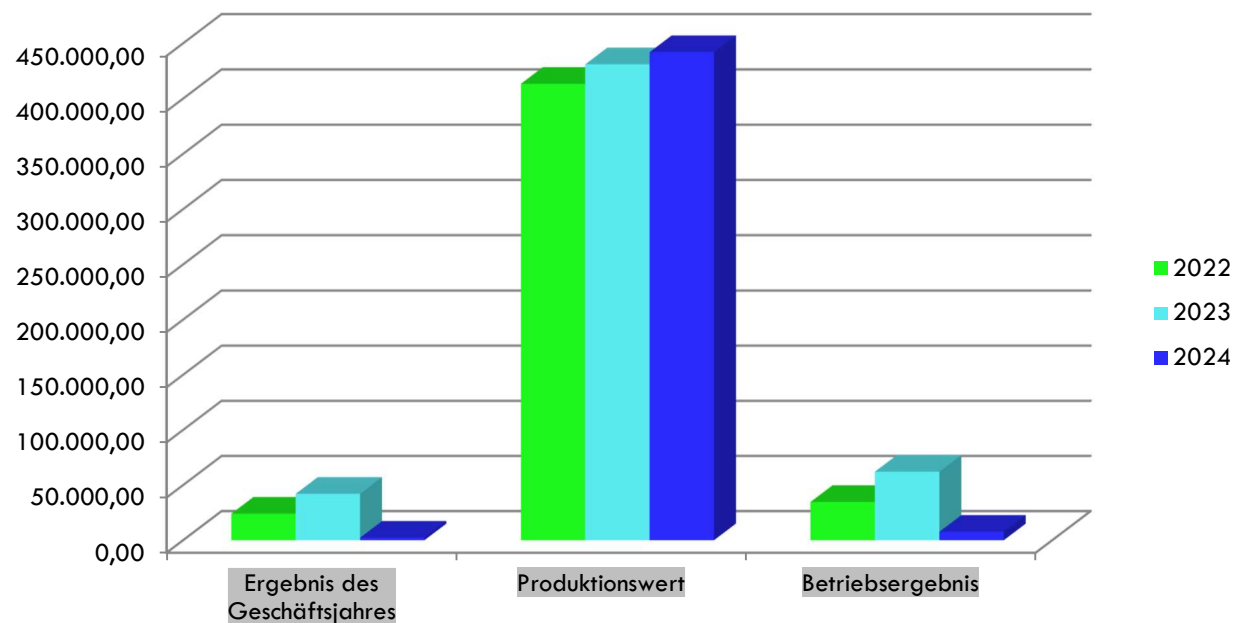
7. Kohlerer Seilbahn GmbH

Beschreibung	<p>Die Gesellschaft, die einen einzigen Gesellschafter hat, hat den Betrieb der Seilbahn Bozen - Kohlern und die Förderung der touristischen Entwicklung im Einzugsgebiet der Seilbahn zum Gegenstand; zu diesem Zweck kann die Gesellschaft zusätzliche touristische Einrichtungen und Infrastrukturen errichten und/oder verwalten sowie bestehende Einrichtungen und Infrastrukturen modernisieren. Der Betrieb wird durch eine eigene Konzession der Provinz geregelt, die im Jahr 2050 ausläuft, und die Seilbahn wurde in den Verkehrsbund Südtirols (Südtirol Pass usw.). integriert.</p> <p>Die Kohlerer Seilbahn ist die erste Personenseilbahn der Welt. Sie wurde am 29. Juni 1908 eingeweiht und geht auf eine Idee des Hoteliers Josef Staffler zurück, der nach dem Kauf eines Gasthauses in Kohlern eine Seilbahn als das schnellste und sicherste Transportmittel für die Gäste zum Hotel erkannte. Die Gesellschaft mit ihrer heutigen Bezeichnung wurde am 16. Oktober 1919 gegründet.</p>	
Gesellschaftskapital	€ 100.000,00	
Governance	Alleinverwalter	Elmar Pichler - Rolle
	Rechnungsprüfer	Eugenio Frau

HAUSHALTSDATEN der letzten 3 Geschäftsjahre

	2022	2023	2024
Gesamtbetrag Aktiva/ Gesamtbetrag Passiva	635.891,00	664.423,00	704.745,00
Nettovermögen	473.244,00	515.322,00	517.626,00
Produktionswert	413.399,00	431.010,00	442.006,00
Eigene Einnahmen	165.955,00	164.743,00	164.610,00
Gesamtwert betrieblicher Aufwendungen	378.695,00	368.827,00	434.313,00

Betriebsergebnis	34.704,00	62.183,00	7.693,00
Ergebnis des Geschäftsjahres	24.054,00	42.077,00	2.305,00



ANDERE HAUSHALTSDATEN

	2022	2023	2024
Anlagevermögen	187.244,00	217.804,00	212.621,00
Kurzfristige Vermögen	444.157,00	441.937,00	487.993,00

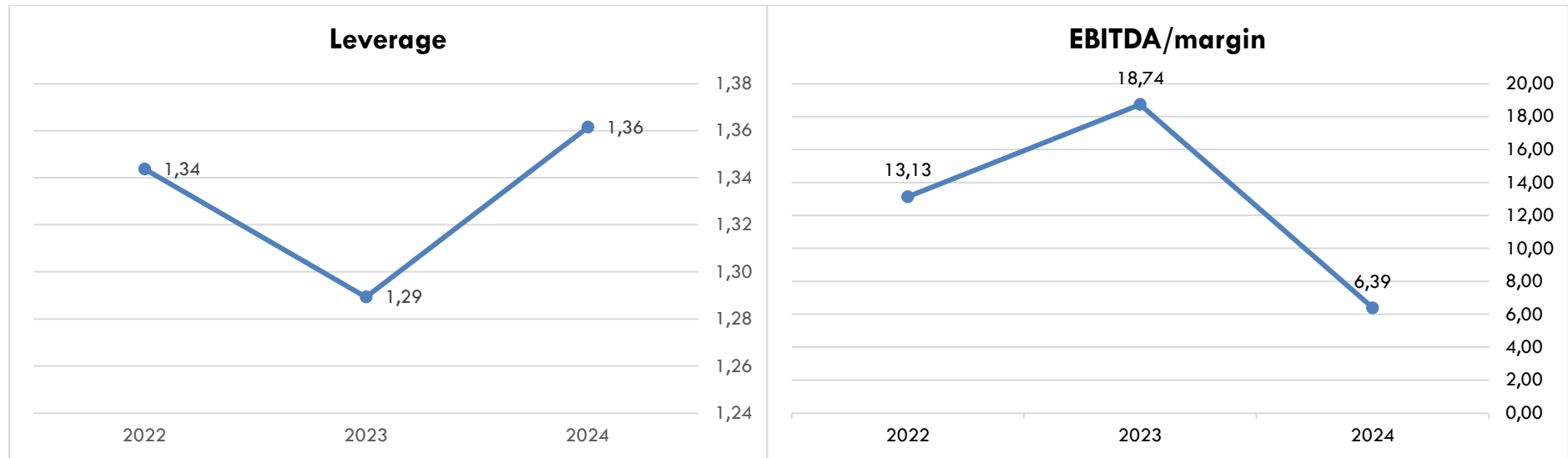
Kurzfristige Verbindlichkeiten	98.127,00	88.936,00	117.355,00
Mittel-/Langfristige Verbindlichkeiten	0,00	0,00	0,00
Personalkosten	199.718,00	187.308,00	186.623,00
Abschreibungen und Wertminderungen	19.575,00	18.592,00	20.563,00
Rückstellungen für Risike	0,00	0,00	0,00
Sonstige Rückstellungen	0,00	0,00	0,00
Finanzaufwendungen	335,00	745,00	713,00

BILANZKENNZAHLEN⁶

	2022	2023	2024
Index der Eigenkapitalausstattung [PN/(Verbindlichkeiten+Rechnungs-abgrenzungsposten)]	4,77	5,79	4,41
Finanzaufwendungen/Produktionswert	0,00	0,00	0,00161
Liquiditätskennzahl	4,53	4,97	4,16
Leverage [P/PN]	1,34	1,29	1,36
EBITDA	54.279,00	80.775,00	28.256,00
EBITDA margin	13,13%	18,74%	6,39

⁶ **Index der Eigenkapitalausstattung:** Diese Kennzahl drückt das Verhältnis zwischen dem Eigenkapital, abzüglich der erklärten Dividenden, und den Gesamtverbindlichkeiten aus; je höher die Kapitalausstattung des Unternehmens ist, desto geringer ist die Abhängigkeit von Dritten und desto höher die langfristige Zahlungsfähigkeit; der Index sollte 1 oder >1 betragen. Für Italien, das durch zahlreiche stark unterkapitalisierte Unternehmen gekennzeichnet ist, wird ein Wert zwischen 0,3 und 0,4 noch als akzeptabel angesehen. **Liquiditätskennzahl:** Diese Kennzahl gibt das Verhältnis zwischen den kurzfristigen Vermögenswerten und den kurzfristigen Verbindlichkeiten an; der Index muss mindestens 1 betragen. **EBITDA und EBITDA-Marge** sind Rentabilitätsindikatoren, die das Einkommen eines Unternehmens aus der reinen Geschäftstätigkeit anzeigen. **EBITDA** = Saldo aus Produktionswert und Produktionskosten ohne Abschreibungen, Wertminderungen und Rückstellungen. **EBITDA margin** = EBITDA/Wert der Produktion*100. **Leverage (Verschuldung):** diese Kennzahl gibt das Verhältnis zwischen Eigenmitteln und Fremdmitteln an, die zur Finanzierung der Investitionen verwendet werden, positive Situation zwischen 1 und 2, je höher als 2, desto höher ist sie und desto mehr ist das Unternehmen von Fremdkapital abhängig. Die **Mitarbeiterleistung** (Produktionwert/Personalkosten) gibt den Produktionswert an, der mit jedem für die Personalverwaltung ausgegebenen Euro erzielt wird.

Anzahl der Mitarbeiter/-innen (FTE)	3	3	4
Personalkosten/Gesamtwert der betrieblichen Aufwendungen	52,74%	50,78%	42,97%
Mitarbeiterleistung	2,07	2,30	2,37



TÄTIGKEITS- und QUALITÄTSINDIKATOREN

	2024	2023	2022
Anzahl der jährlich beförderten Personen	175.972	168.701	157.963
Durchführung (%) der im Fahrplan vorgesehenen Fahrten	97%	97%	99%

Anzahl der Dienstcharta/Dienste	1/1	1/1	1/1
---------------------------------	-----	-----	-----

ZIELE 2024

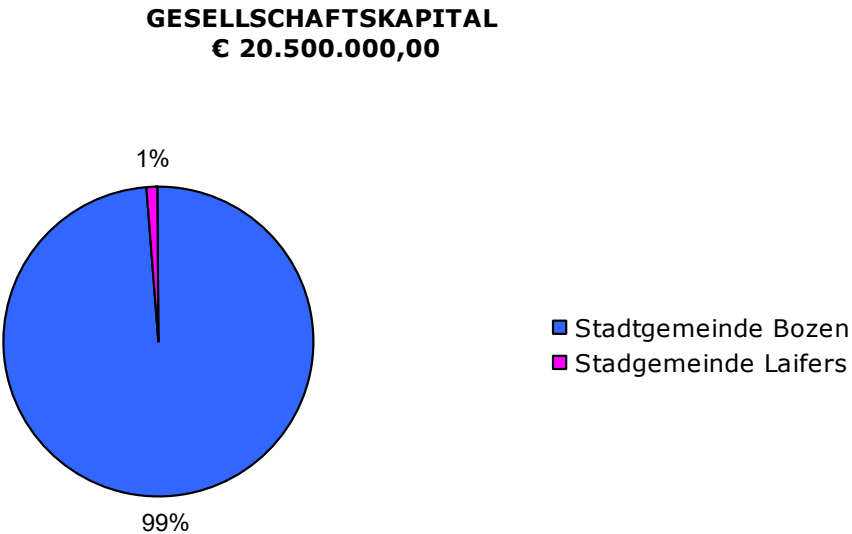
Vom Stadtrat genehmigten Richtlinien/Ziele		Anmerkungen	INDIKATOREN				
Nr.	Beschreibung		Beschreibung	Letzter zum 31.12.22 verfügbarer Wert	Erwarteter Wert	Erreichter Wert zum 31.12.24	Anmerkungen
1	Fortsetzung der Verbesserung und Erneuerung der Einrichtungen um die Zugänglichkeit und Nutzbarkeit der Dienste für alle Bürger zu verbessern	Siehe Zielsetzung der Gesellschaft					
2	Durchführung der erforderlichen Maßnahmen zur Gewährleistung der Seilbahnsicherheit						
3	Aktualisierung der Website gemäß den Bestimmungen der Verordnungen zu Transparenz und Korruptionsbekämpfung		Aktualisierung der Daten "Transparente Verwaltung"	Aktualisierte Daten	Aktualisierte Daten	Aktualisierte Daten	
4	Ständige Überwachung der Nutzerzufriedenheit durch die Analyse der ausgeführten Fragebogen – Fortsetzung der Kundenzufriedenheit.	Siehe Zielsetzung der Gesellschaft					
Von der Gesellschaft festgelegten Ziele		Anmerkungen	INDIKATOREN				
Nr.	Beschreibung		Beschreibung	Letzter zum 31.12.22 verfügbarer Wert	Erwarteter Wert	Erreichter Wert zum 31.12.24	Anmerkungen
5	Planung der Generalüberholung im Hinblick auf den Termin 2026: Einführung des Projekts		Einführung des Projekts	k.A.	Projekt eingeführt	Projekt eingeführt	Antrag bei der Autonomen Provinz Bozen gestellt, für einen Beitrag zur

							vollständigen Deckung der für die Jahre 2025–2026 vorgesehenen Arbeiten
6	Entfernung von Bäumen und Büschen – Abschluss der im Jahr 2023 begonnen Arbeiten		Entfernung der nordlichen Seitenlinie	50%	100%	75%	Die Entfernung wurde durchgeführt – die Reinigung wird im Jahr 2025, in Vereinbarung mit dem Amt für Forstverwaltung abgeschlossen
7	Wiedereröffnung von Bar und Garten an Bergstation		Wiedereröffnung von Bar und Garten	k.A.	Bar und Garten wiedereröffnet	Bar und Garten wiedereröffnet	
8	Präsentation des Hiking -&- Biking Angebotes in Zusammenarbeit mit dem Verkehrsamt der Stadt Bozen (Weiterführung des im Jahr 2022 gestartet Projekt)		Veröffentlichung der neuen Kohlernkarte und Broschüre/Flyer	k.A.	Neue Kohlernkarte, Broschüre/Flyer veröffentlicht	Neue Kohlernkarte, Broschüre/Flyer veröffentlicht	Die Fertigstellung des Ziel wurde aufgrund von Genehmigungsverfahren auf 2025 verschoben
9	Aktivierung der Beschwerdestelle und des Verbraucherschutzes - Customer Satisfaction		Nr. 1 durchgeführte Umfrage zur Überprüfung der Benutzerzufriedenheit	0	Nr. 1 durchgeführte Umfrage	Umfrage durchgeführt	

8. SEAB Energie - Umweltbetriebe Bozen AG

Beschreibung	<p>Die Ges. SEAB – Energie- Umweltbetriebe Bozen AG handelt anhand direkter Beauftragungen (in house) vonseiten ihrer Gesellschafter und verwaltet derzeit den gesamten Wasserkreislauf (Versorgung, Verteilung und Verwaltung des Abwassernetzes), die Gasversorgung, die Müllabfuhr und Straßenreinigung, die Parkplätze/die Parkhäuser sowie die Verwaltung der Mehrzweckanlage Eiswelle für die Stadt Bozen. Die andere Gesellschafterin, die Gemeinde Leifers, hat der SEAB den städtischen Reinigungsdienst anvertraut.</p> <p>Die Verwaltung der verschiedenen Dienstleistungen ist in spezifischen Verträgen geregelt, deren Einzelheiten, soweit sie die Gemeinde Bozen betreffen, im Folgenden dargestellt werden:</p> <ul style="list-style-type: none"> - Wasser, Konzession genehmigt mit Beschluss vom 30.12.2015, Laufzeit bis zum 31. Dezember 2045; - Gasverteilung, Dienstleistungsvertrag vom 11. Februar 2002, verlängert bis zum Beginn der landesweiten Konzession; - Kanalisationsnetz, Konzession genehmigt mit Beschluss vom 30.12.2015, Laufzeit bis zum 31. Dezember 2045; - Stadtreinigungsdienst, Konzession genehmigt mit Beschluss vom 30.12.2015, Laufzeit bis zum 31. Dezember 2045; - Sportanlagen (Eiswelle), Dienstleistungsvertrag genehmigt mit Stadtratsbeschluss vom 9. November 2020, mit einer Laufzeit bis zum 31. Oktober 2030; - Parkplätze, Konzession genehmigt mit Beschluss vom 30.12.2015, Laufzeit bis zum 31. Dezember 2045. <p>Neben den Dienstleistungsverträgen werden die wichtigsten Tätigkeiten durch die einschlägigen Landesgesetze geregelt, in denen u.a. die anzuwendenden Tarife festgelegt sind.</p> <p>Die Vorteile einer autonomen Verwaltung von öffentlichen Versorgungsleistungen veranlassten die Gemeinde Bozen am 15. Juni 2000, die SEAB - Energie- Umweltbetriebe Bozen AG zu gründen. Die Gründung der Gesellschaft erfolgte auch auf der Grundlage des Gesetzes Nr. 142/90, mit dem die öffentlichen Gebietskörperschaften reformiert wurden. Am 1. Januar 2007 trat die Gemeinde Leifers der Gesellschaft mit 1 % des Aktienkapitals bei.</p> <p>Die Gesellschaft unterliegt der gemeinsamen analogen Kontrolle durch die Gesellschafter.</p> <p>Im Dezember 2021 haben die Gesellschafter eine Kapitalerhöhung von 12.500.000,00 EUR beschlossen, die für wichtige Zukunftsinvestitionen notwendig ist.</p>
Gesellschaftskapital	€ 20.590.000,00
Beteiligungsanteil in %	99% (€ 20.384.100,00)

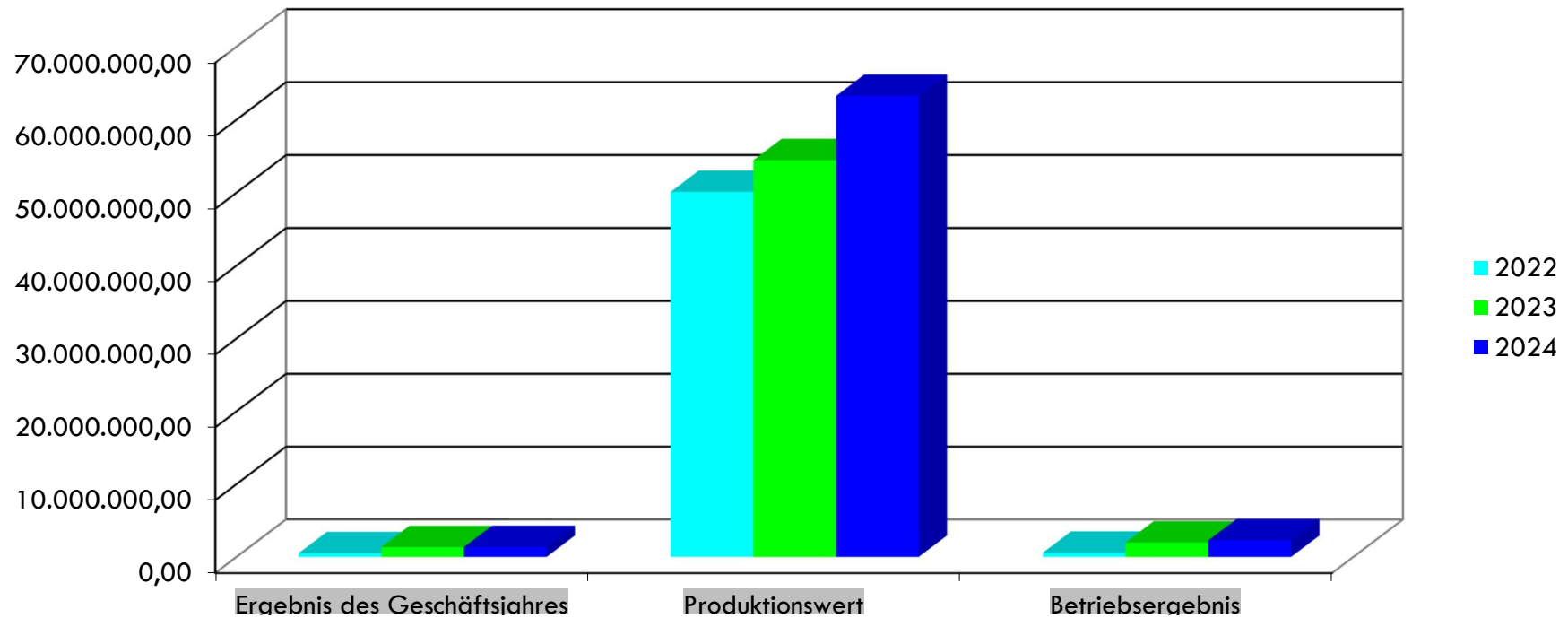
Governance	Verwaltungsrat	Kilian Bedin (Präsident), Stefano Novello (Vizepräsident), Gianluca Melani, Eva Christoph, Sara Refatti.
	Überwachungsrat	Giuseppe Sciascia (Präsident), Renate Mattivi, Daniela Vicidomini, Marco Badoalto (Erzatsmitglied), Verena Kofler (Ersatzmitglied).



HAUSHALTSDATEN der letzten 3 Geschäftsjahre

	2022	2023	2024
Gesamtbetrag Aktiva/ Gesamtbetrag Passiva	54.421.290,00	55.731.628,00	70.551.193,00

Nettovermögen	30.633.996,00	31.975.498,00	33.322.834,00
Produktionswert	50.103.110,00	54.449.854,00	63.251.368,00
Eigene Einnahmen	45.687.887,00	47.465.095,00	50.562.670,00
Gesamtwert betrieblicher Aufwendungen	49.533.579,00	52.480.201,00	60.989.494,00
Betriebsergebnis	569.531,00	1.969.653,00	2.261.874,00
Ergebnis des Geschäftsjahres	498.404,00	1.341.498,00	1.347.339,00



ANDERE HAUSHALTSDATEN

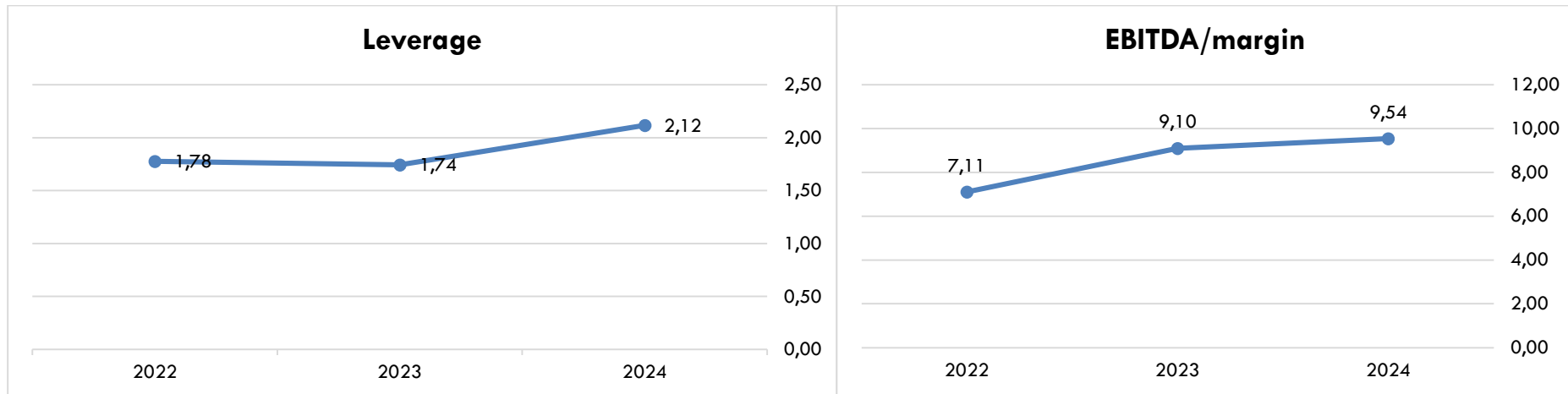
	2022	2023	2024
Anlagevermögen	22.523.616,00	25.919.064,00	32.835.263,00
Kurzfristige Vermögen	30.086.672,00	28.098.789,00	30.236.372,00
Kurzfristige Verbindlichkeiten	13.581.338,00	13.826.135,00	20.134.853,00
Mittel- und langfristige Verbindlichkeiten	8.279.320,00	8.182.363,00	6.890.249,00
Personalkosten	2.973.809,00	2.953.012,00	3.739.540,00
Abschreibungen und Wertminderungen	19.710,00	32.209,00	33.542,00
Rückstellungen für Risike	0,00	0,00	0,00
Sonstige Rückstellungen	14.589.577,00	15.066.132,00	60.989.494,00
Finanzaufwendungen	134.249,00	355.631,00	377.305,00

BILANZKENNZAHLEN⁷

	2022	2023	2024
Index der Eigenkapitalausstattung	1,35	1,41	0,92

⁷ **Index der Eigenkapitalausstattung:** Diese Kennzahl drückt das Verhältnis zwischen dem Eigenkapital, abzüglich der erklärten Dividenden, und den Gesamtverbindlichkeiten aus; je höher die Kapitalausstattung des Unternehmens ist, desto geringer ist die Abhängigkeit von Dritten und desto höher die langfristige Zahlungsfähigkeit; der Index sollte 1 oder >1 betragen. Für Italien, das durch zahlreiche stark unterkapitalisierte Unternehmen gekennzeichnet ist, wird ein Wert zwischen 0,3 und 0,4 noch als akzeptabel angesehen. **Liquiditätskennzahl:** Diese Kennzahl gibt das Verhältnis zwischen den kurzfristigen Vermögenswerten und den kurzfristigen Verbindlichkeiten an; der Index muss mindestens 1 betragen. **EBITDA und EBITDA-Marge** sind Rentabilitätsindikatoren, die das Einkommen eines Unternehmens aus der reinen Geschäftstätigkeit anzeigen. **EBITDA** = Saldo aus Produktionswert und Produktionskosten ohne Abschreibungen, Wertminderungen und Rückstellungen. **EBITDA margin** = EBITDA/Wert der Produktion*100. **Leverage (Verschuldung):** diese Kennzahl gibt das Verhältnis zwischen Eigenmitteln und Fremdmitteln an, die zur Finanzierung der Investitionen verwendet werden, positive Situation zwischen 1 und 2, je höher als 2, desto höher ist sie und desto mehr ist das Unternehmen von Fremdkapital abhängig. Die **Mitarbeiterleistung** (Produktionswert/Personalkosten) gibt den Produktionswert an, der mit jedem für die Personalverwaltung ausgegebenen Euro erzielt wird.

[PN/(Verbindlichkeiten+Rechnungs-abgrenzungsposten)]			
Finanzaufwendungen/Produktionswert	0,003	0,007	0,006
Liquiditätskennzahl	2,22	2,03	1,50
Leverage [P/PN]	1,78	1,74	2,12
EBITDA	3.563.050,00	4.954.874,00	6.034.956,00
EBITDA %margin	7,11%	9,10%	9,54
Anzahl der Mitarbeiter/-innen (FTE)	279	286	290
Personalkosten/Gesamtwert der betrieblichen Aufwendungen	29,45%	28,71%	26,18%
Mitarbeiterleistung	3,43	3,61	3,96



TÄTIGKEITS- und QUALITÄTSINDIKATOREN

	ANMERKUNGEN	2024	2023	2022
Wasser				
Verbrauch pro Einwohner (in Litern)/Jahr	mc	72,32	76,19	78,8
Tarif für Durchschnittshaushalte	€/mc, inkl. MwSt	2,31	2,38	2,34
Wasserverlust im Netz	%	29,8	32,1	28,3
Netzlänge	km	199,56	198,46	197
Jährliche Investitionen		4.669.839	1.026.700	1.312.400
Verhältnis zwischen jährlichen Investitionen und Netzwert	%	16,1	4,23	6,26
Durchschnittlicher Zufriedenheitsgrad	%	99,5	98,9	96,40
Abfälle				
Abfallmenge pro Kopf	Kg/ab	502	498	481
getrennte Müllsammlung in %		65	65	65,00
Tarif für Durchschnittshaushalte	inkl. MwSt	200	187	181
Durchschnittlicher Zufriedenheitsgrad	%	99,8	96,7	91
Gas				
Gesamtverbrauch	mc	66.735.783	67.044.000	74.800.000
Jährliche Investitionen		1.056.067	1.211.718	1.320.000
Verhältnis zwischen jährlichen Investitionen und Netzwert	%	4	4,51	5,60

Anzahl Pdr		28.169	28.546	28.880
Durchschnittlicher Zufriedenheitsgrad	%	100	99,3	96,70
Parkplätze				
Zahlungen mit Telepass/in bar/über App in %		47,65	42,4	36,28
Anzahl Abonnenten		1.083	1.062	898
Durchschnittlicher Zufriedenheitsgrad	%	96	92,1	69,90
Eiswelle				
Nutzung (genutzte Eisstunden/verfügbare Eisstunden)	%	76,58	72,41	71,96
Anzahl Online-Dienstleistungen		3 servizi on-line; 6 App	Un servizio online; 6 App	Un servizio online; 6 App
Anzahl der Dienstcharta/Dienste		5/5	5/5	5/5
Zertifizierungen		ISO 14000; ISO 9001; ISO 45001	ISO 14000; ISO 9001; ISO 45001	ISO 14000; ISO 9001; ISO 45001

ZIELE 2024

Von dem Stadtrat genehmigte Richtlinien/Ziele		Anmerkungen	INDIKATOREN				
Nr.	Beschreibung		Beschreibung	Letzter zum 31.12.22 verfügbarer Wert	Erwarteter Wert	Erreichter Wert zum 31.12.24	Anmerkungen

1	Förderung eines Arbeitstisches mit Eco center und APPA für die Schließung des Wasser- und Abfallkreislaufs in Trentino-Südtirol		Einführung eines halbjährlichen Arbeitstisches	k.A.	Halbjährlicher Arbeitstisch eingeführt		
2	Verstärkung der Kartonsammelaktivitäten (RICCI-Projekt)	Siehe Führungsziel Nr. 2	% Verstärkung des gesammelten Kartons				
3	Einrichtung eines Arbeitstisches zur Bewertung der Umsetzung von Maßnahmen zur Reduzierung von Wasserverlusten auf dem Netz		Einführung eines Arbeitstisches	k.A.	Eingeführter Arbeitstisch		
4	Verbesserung der Kommunikation mit den Bürgern (Umweltbildung) durch Infostellen bei den Öko-Inseln, anstelle von Sanktionen der Nutzer, auch um die Wahrnehmung der von den SEAB-Mitarbeitern geleisteten Arbeit (nicht nur Reinigung) zu verbessern	Siehe Führungsziel Nr. 4	Reduzierung der Strafen				
5	Entwicklung von Synergien mit Euregio-Gesellschaften/Einrichtungen zur Zusammenarbeit und zum Austausch bewährter Verfahren	Siehe Führungsziel Nr. 5	Abfallwerkstätten (...)				
6	Aktualisierung der Website gemäß den Bestimmungen der Verordnungen zu		Aktualisierung der Daten	Aktualisierte Daten	Aktualisierte Daten	Aktualisierte Daten	

	Transparenz und Korruptionsbekämpfung		"Transparente Verwaltung"				
7	Ständige Überwachung der Nutzerzufriedenheit durch die Analyse der ausgeführten Fragebogen – Fortsetzung der Kundenzufriedenheit.		Verwirklichung der Kundenzufriedenheit	Erzielte Kundenzufriedenheit	Erzielte Kundenzufriedenheit		
Von der Gesellschaft festgelegten Ziele							
Führungssziele		Anmerkungen	INDIKATOREN				
Nr.	Beschreibung		Beschreibung	Letzter zum 31.12.22 verfügbarer Wert	Erwarteter Wert	Erreichter Wert zum 31.12.24	Anmerkungen
1	Förderung eines Arbeitstisches mit Eco center und APPA für die Schließung des Wasser- und Abfallkreislaufs in Trentino-Südtirol		Einführung eines halbjährlichen Arbeitstisches	k.A.	Halbjährlicher Arbeitstisch eingeführt	Halbjährlicher Arbeitstisch eingeführt	Sitzung am 03.12.2024
2	Verstärkung der Kartonsammelaktivitäten (RICCI-Projekt)	Nicht direkt von SEAB verwaltet	% Verstärkung des gesammelten Kartons	k.A.		0,60%	
3	Einrichtung eines Arbeitstisches zur Bewertung der Umsetzung von Maßnahmen zur Reduzierung von Wasserverlusten auf dem Netz	Jährlich mit der Gemeinde Bozen	Einführung eines Arbeitstisches	k.A.	Eingeführter Arbeitstisch	Arbeitstisch eingeführt	Sitzung am 21.02.2024
4	Verbesserung der Kommunikation mit den Bürgern (Umweltbildung)	Informations- und Sensibilisierungsmaßnahmen zu den verschiedenen	Reduzierung der Strafen	k.A.		eine Präventionskampagne	Replay-Kampagne:

	durch Infostellen bei den Öko-Inseln, anstelle von Sanktionen der Nutzer, auch um die Wahrnehmung der von den SEAB-Mitarbeitern geleisteten Arbeit (nicht nur Reinigung) zu verbessern	Abfallsammlungen (z.B. Karton, Plastik, Bio usw.) - Anzahl der Strafen nicht von SEAB verwaltet. Die Strafen werden von den Umweltwachen und Stadtpolizei				wurde durchgeführt	digitale Kampagne mit 11 Videos zu verschiedenen Themen + Fahnen auf ökologischen Inseln mit QR
5	Entwicklung von Synergien mit Euregio-Gesellschaften/Einrichtungen zur Zusammenarbeit und zum Austausch bewährter Verfahren		Abfallwerkstätten (Euregio-Konferenz Sommer 2024)	k.A.	Konferenz veranstaltet	Konferenz veranstaltet	Konferenz 05.06.2024 Urban Sustainability
6	Einführung eines neuen Managementssystems "Garbage"		Managementsystem für alle Bereiche (außer Gasbereich)	0	1	1	
7	Ausbildung in den Bereichen Management und Leadership für die Mitarbeiter, die für das Personal verantwortlich sind (Führungskräfte, Dienstleiter, Stabsstellenverantwortliche und Koordinatoren)		Ausbildungskurs für Bereichsleiter (ca. 50 Personen)	k.A.	Ausbildungskurs durchgeführt	Ausbildungskurs durchgeführt	50 Personen geschult. Ca. 1.100 geleistete Stunden
Qualitätsziele		Anmerkungen	INDIKATOREN				
Nr.	Beschreibung		Beschreibung	Letzter zum 31.12.22 verfügbarer Wert	Erwarteter Wert	Erreichter Wert zum 31.12.24	Anmerkungen
1	Ständige Überwachung der Nutzerzufriedenheit durch die Analyse der ausgeführten Fragebogen – Fortsetzung der Kundenzufriedenheit.		Verwirklichung der Kundenzufriedenheit	Erzielte Kundenzufriedenheit	Erzielte Kundenzufriedenheit	Erzielte Kundenzufriedenheit	

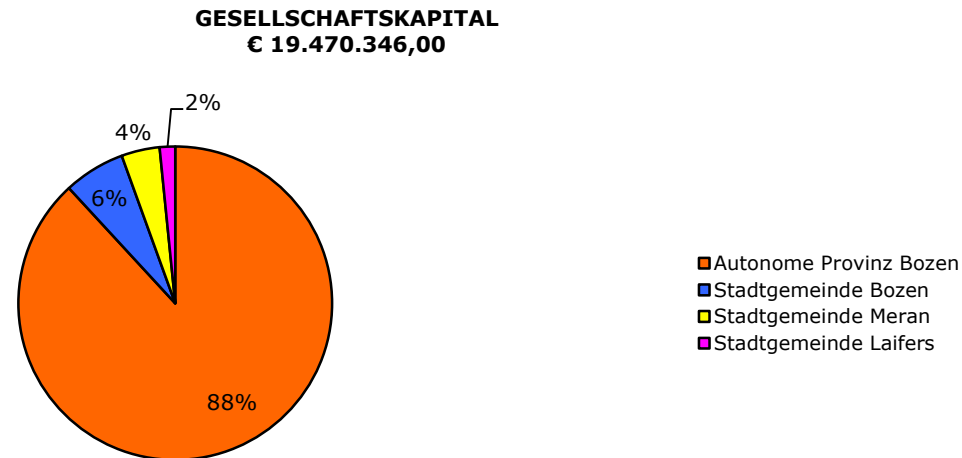
2	Suche von Gasverlusten auf dem Netz		% des Netzes in Niederdruck geprüft % des Netzes in Hochdruck geprüft	100%	100%	100%	Überprüfbare Tätigkeit durch Verträge mit Fachfirmen, Arbeitsaufträge und Arbeitsverhältnisse
3	Suche nach Wasserverlusten auf dem Netz		Überprüfte Netzkilometer	20 km	20 km	20 km	Überprüfbare Tätigkeit durch Verträge mit Fachfirmen, Arbeitsaufträge und Arbeitsverhältnisse
4	Durchführung einer Zufriedenheitsumfrage der Nutzer des Recyclinghofs	Aufgrund der kleinen Stichprobe von Nutzern einiger Dienste/Dienstleistungen möchten wir die Umfrage alle 3-4 Jahre für jeden Dienst durchführen: Abonnenten der Parkplätze Benutzer der Sparkassenarena Benutzer des Recyclinghofs	Durchführung der Umfrage	-	Durchgeführte Umfrage	Durchgeführte Umfrage	
5	Überprüfung der Notwendigkeit der Anpassung der Dienstleistungschartas des Wasserdienstes nach dem Beitritt zum ARERA-Protokoll	Eventuelle erforderliche Aktualisierungen werden in der Rechnungslegungsphase spezifiziert.		0	1	1	Konfrontation mit der Provinz. Anpassung des technischen und vertraglichen Teils und Transparenz erforderlich. Bis jetzt gibt es jedoch keinen

							Ansprechpartner auf lokaler Ebene (EGATO)
6	Verbesserung der Berichterstattung betreffend die Kundenzufriedenheit		Begleitender Bericht mit Daten und Grafiken	Erreichtes Ziel	Erreichtes Ziel	Erreichtes Ziel	Zusätzlich zu den Diagrammen sind Kommentare enthalten. Der Bericht wird auf der SEABWebsite veröffentlicht, auf der Qualitätsüberwachung vorgestellt und dem Qualitätsbericht als Anhang beigefügt.
7	Verbesserung der Funktionalitäten und der Dienstleistungen des virtuellen Schalters, im Rahmen des Verbesserungsprogramms des Umwelthygienedienstes um dem ARERA TQRif Qualitätsdokument (Qualitätsstufe 1) zu entsprechen	Der im Jahre 2023 aktivierte Schalter wird auf Grund der Verbesserungshinweisen aktualisiert. In der Rechnungslegungphase werden die verwirklichten Verbesserungen spezifiziert.	Aktualisierung des Schalters	Aktualisierung des Schalters	Aktualisierter Schalter	Aktualisierter Schalter	Im Jahr 2024 war es möglich, die Rechnungen der Umwelthygienedienste einzusehen und herunterzuladen, die Rechnungen ausschließlich in digitaler Form zu erhalten, die eigenen Kontaktdaten zu ändern, die neue Bankverbindung für die Bezahlung der Rechnungen einzugeben/zu ändern und Informationen über das neue Abfallmanagementsyst

							em anzufragen, das effizientere Online- Dienste bietet. (Die oben erwähnten Online-Dienste sind auch für den Wassersektor verfügbar).
--	--	--	--	--	--	--	--

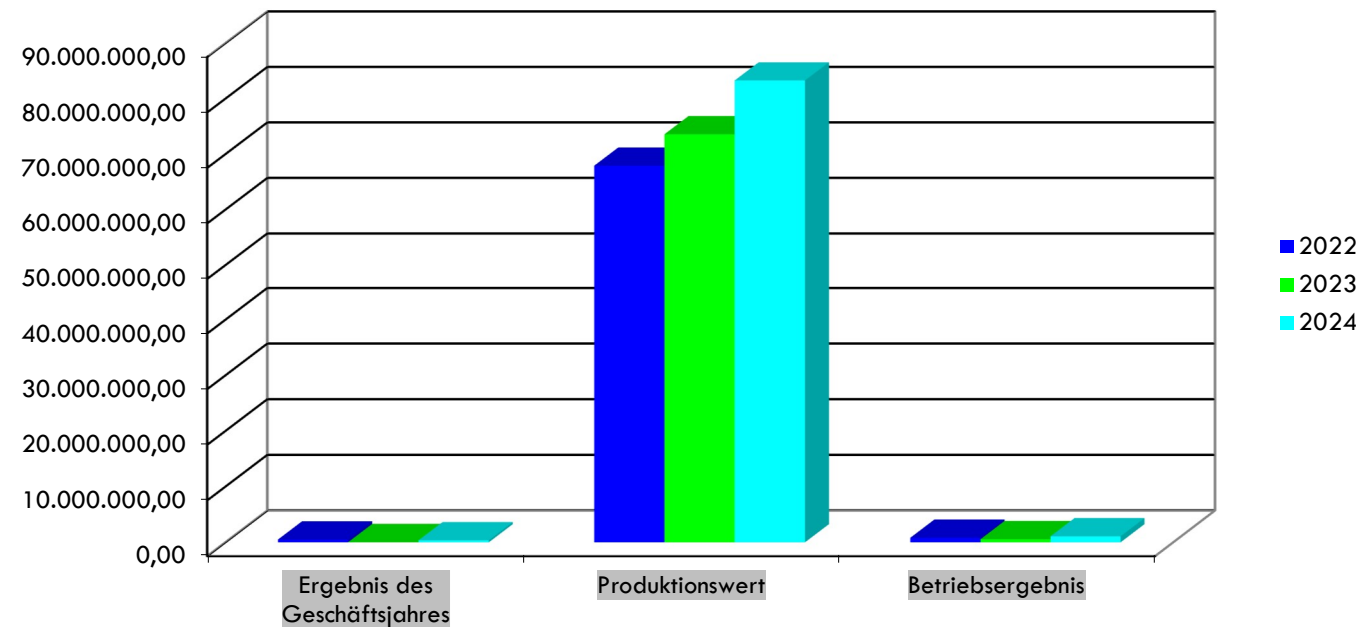
9. SASA AG

Beschreibung	<p>Die Gesellschaft SASA AG wurde 1948 für den städtischen Personenverkehr gegründet und bietet heute ihre Dienste im städtischen und außerstädtischen Bereich der Provinz Bozen an.</p> <p>Die Gesellschaft wurde als Gesellschaft mit beschränkter Haftung gegründet und ging 1976 in dem Verkehrsverbund ACT-VVB auf, der von den Gemeinden Bozen, Meran und Leifers gegründet wurde. 2001 wurde die Gesellschaft in eine Aktiengesellschaft umgewandelt. Im Jahr 2017 wurde auch die Autonome Provinz Bozen als Aktionärin aufgenommen und gleichzeitig wurden einige Änderungen vorgenommen, um die Satzung an die geltenden Vorschriften über <i>dasin house providing</i> anzupassen. Die Verwaltung der Dienste wird durch Dienstleistungsverträge zwischen der Gesellschaft und der Autonomen Provinz Bozen geregelt, die für die Vergabe der öffentlichen Verkehrsdienste zuständig ist. Im Jahr 2019 wurde der Dienstleistungsvertrag für den städtischen Nahverkehr zwischen SASA und der Provinz bis 2029 unterzeichnet.</p> <p>Im Jahr 2021 wurde der Vertrag für den außerstädtischen Verkehr unterzeichnet, nachdem die Provinz die Verwaltung und die Vergabe der öffentlichen Personenverkehrsdienste in Südtirol neu organisiert hatte (der Provinzrat entschied sich mit Beschluss Nr. 828 vom 27. Oktober 2020 für ein gemischtes System, teilweise mit direkter Beauftragung einer direkt von der Provinz kontrollierten Gesellschaft, der SASA, und teilweise mit einem Ausschreibungsverfahren für die übrigen Gebiete. Dies ist der Hintergrund für die im Jahr 2021 genehmigte und der Provinz vorbehaltene Kapitalerhöhung, die notwendig ist, um die erheblichen Investitionen zu bewältigen, die durch die Ausweitung der Bereiche, in denen die Gesellschaft Dienstleistungen erbringen soll, und für den Übergang zu einer geringen Umweltbelastung erforderlich sind. Die Autonome Provinz Bozen hat daher ihre Beteiligung auf 88,13 % erhöht und die Anteile der anderen Aktionäre entsprechend reduziert.</p>	
Gesellschaftskapital	€ 19.470.345,55	
Beteiligungsanteil in %	6,33% (€ 1.230.678,90)	
Governance	Verwaltungsrat	Astrid Kofler (Präsidentin), Francesco Morandi (Vizepräsident), Paolo Zenorini, Christine Gasser, Matteo Migazzi
	Überwachungsrat	Thomas Pircher (Präsident), Fabio Pedullà (Vizepräsident), Martha Florian von Call
	Bevollmächtigte	Ruggero Rossi de Mio



HAUSHALTSDATEN der letzten 3 Geschäftsjahre

	2022	2023	2024
Gesamtbetrag Aktiva/ Gesamtbetrag Passiva	87.188.480,00	80.435.418,00	90.892.789,00
Nettovermögen	25.133.543,00	25.175.878,00	25.542.765,00
Produktionswert	67.935.190,00	73.599.434,00	83.301.585,00
Eigene Einnahmen	59.729.461,00	66.140.711,00	75.391.393,00
Gesamtwert betrieblicher Aufwendungen	67.102.850,00	73.031.723,00	82.211.871,00
Betriebsergebnis	832.341,00	567.711,00	1.089.714,00
Ergebnis des Geschäftsjahres	510.471,00	42.335,00	366.887,00



ANDERE HAUHALTSDATEN

	2022	2023	2024
Anlagevermögen	61.897.701,00	56.466.148,00	55.645.983,00
Kurzfristige Vermögen	21.822.023,00	17.359.232,00	26.251.344,00
Kurzfristige Verbindlichkeiten	15.913.198,00	14.201.488,00	23.377.257,00
Mittel- und langfristige Verbindlichkeiten	16.776.546,00	14.771.427,00	12.659.821,00

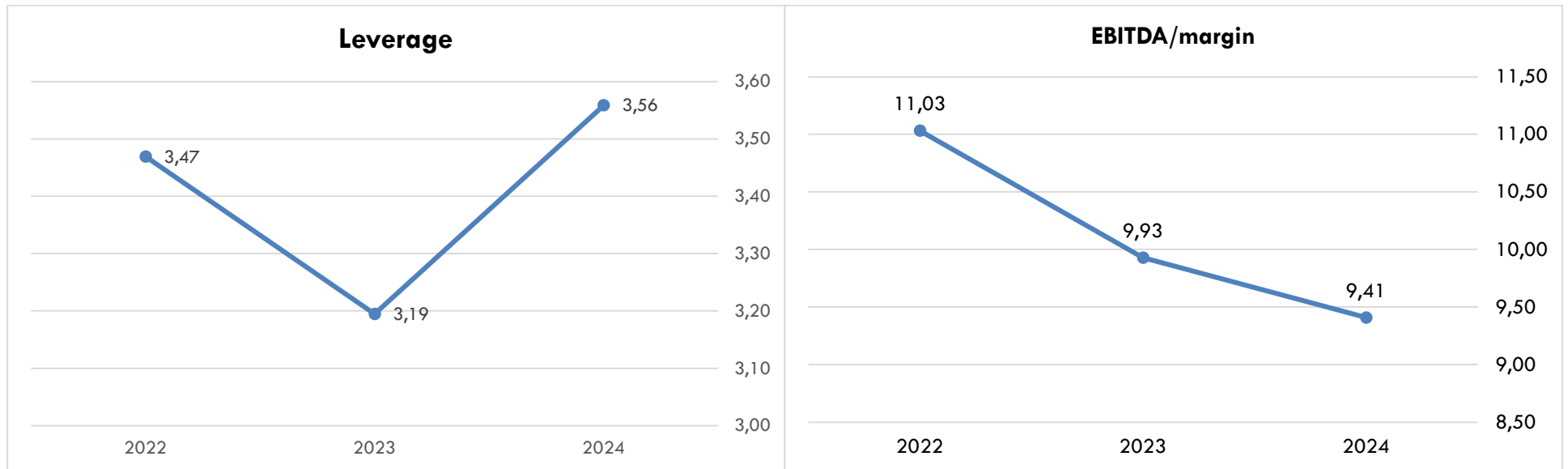
Personalkosten	24.182.684,00	28.459.271,00	31.525.008,00
Abschreibungen und Wertminderungen	6.661.979,00	6.639.608,00	6.747.484,00
Rückstellungen für Risike	0,00	0,00	0,00
Sonstige Rückstellungen	0,00	100.000,00	0,00
Finanzaufwendungen	162.676,00	508.621,00	539.737,00

BILANZKENNZAHLEN⁸

	2022	2023	2024
Index der Eigenkapitalausstattung [PN/(Verbindlichkeiten+Rechnungs-abgrenzungsposten)]	0,42	0,47	0,41
Finanzaufwendungen/Produktionswert	0,002	0,007	0,006
Liquiditätskennzahl	1,37	1,22	1,12
Leverage [P/PN]	3,47	3,19	3,56
EBITDA	7.494.319,00	7.307.319,00	7.837.198,00
EBITDA margin	11,03%	9,93%	9,41%

⁸ **Index der Eigenkapitalausstattung:** Diese Kennzahl drückt das Verhältnis zwischen dem Eigenkapital, abzüglich der erklärten Dividenden, und den Gesamtverbindlichkeiten aus; je höher die Kapitalausstattung des Unternehmens ist, desto geringer ist die Abhängigkeit von Dritten und desto höher die langfristige Zahlungsfähigkeit; der Index sollte 1 oder >1 betragen. Für Italien, das durch zahlreiche stark unterkapitalisierte Unternehmen gekennzeichnet ist, wird ein Wert zwischen 0,3 und 0,4 noch als akzeptabel angesehen. **Liquiditätskennzahl:** Diese Kennzahl gibt das Verhältnis zwischen den kurzfristigen Vermögenswerten und den kurzfristigen Verbindlichkeiten an; der Index muss mindestens 1 betragen. **EBITDA und EBITDA-Marge** sind Rentabilitätsindikatoren, die das Einkommen eines Unternehmens aus der reinen Geschäftstätigkeit anzeigen. **EBITDA** = Saldo aus Produktionswert und Produktionskosten ohne Abschreibungen, Wertminderungen und Rückstellungen. **EBITDA margin** = EBITDA/Wert der Produktion*100. **Leverage (Verschuldung):** diese Kennzahl gibt das Verhältnis zwischen Eigenmitteln und Fremdmitteln an, die zur Finanzierung der Investitionen verwendet werden, positive Situation zwischen 1 und 2, je höher als 2, desto höher ist sie und desto mehr ist das Unternehmen von Fremdkapital abhängig. Die **Mitarbeiterleistung** (Produktionswert/Personalkosten) gibt den Produktionswert an, der mit jedem für die Personalverwaltung ausgegebenen Euro erzielt wird.

Anzahl der Mitarbeiter/-innen (FTE)	520,83	532,08	584,69
Personalkosten/Gesamtwert der betrieblichen Aufwendungen	36,04%	38,97%	38,35%
Mitarbeiterleitung	2,81	2,59	2,64



ANDERE BETEILIGUNGSEINRICHTUNGEN DER GRUPPE GEMEINDE BOZEN

10. Areal Bozen ABZ GmbH

Beschreibung	<p>Die Gesellschaft AREAL Bozen - ABZ GmbH, wurde am 10. August 2007 von der Autonomen Provinz Bozen und der Gemeinde Bozen nach Fassung von entsprechenden Beschlüssen seitens der zuständigen Organe (Gemeinderatsbeschluss Nr. 114 vom 30. November 2006) gegründet und verfolgt den Zweck der „Erstellung eines Ordnungsplans für das gesamte Bahngelände mit der Umsetzung der erforderlichen folgenden Betriebs- und Entwurfsphasen zur städtebaulichen Sanierung und der Übernahme, auch im Tausch gegen zu erstellende Gebäude, der Teile des Bahngeländes, die, wie ermittelt worden ist, von der „Rete Ferroviaria Italiana AG“ stillgelegt werden können“. Das komplexe Vorhaben hat einen eindeutig öffentlichen Zweck, denn es ermöglicht die Sanierung stillgelegter Flächen und die städtebauliche Aufwertung eines großen, zentral gelegenen, aber derzeit nicht ausreichend genutzten und teilweise vernachlässigten Teils der Stadt.</p> <p>Am 3. Juli 2019 haben die Autonome Provinz Bozen, die Stadtgemeinde Bozen, R.F.I. – Rete Ferroviaria Italiana S.p.A., FS Sistemi Urbani S.r.l., Trenitalia S.p.A. und die Ges. Areal Bozen – ABZ GmbH die Programmvereinbarung gemäß Art. 3ter des GD 351/2001 und Art. 34 des gvD 267/2000 betreffend das einheitliche Programm zur territorialen Aufwertung des Bozner Bahnhofsareals (PUVaT) unterzeichnet. Die Programmvereinbarung wurde vom Gemeinderat am 25. Juli 2019 ratifiziert. Im November 2022 haben die unterzeichnenden öffentlichen Verwaltungen des Programmvereinbarung eine ergänzende Vereinbarung zur Neubewertung des vertraglichen Ansatzes geschlossen.</p>	
Gesellschaftskapital	€ 10.000,00	
Beteiligungsanteil in %	50,00%	
Governance	Verwaltungsrat	Johann Schmiedhofer (Präsident), Monica Carmen (Vizepräsidentin), Andrea Palaia, Joachim Dejaco
	Rechnungsprüfer	Tullio Negri

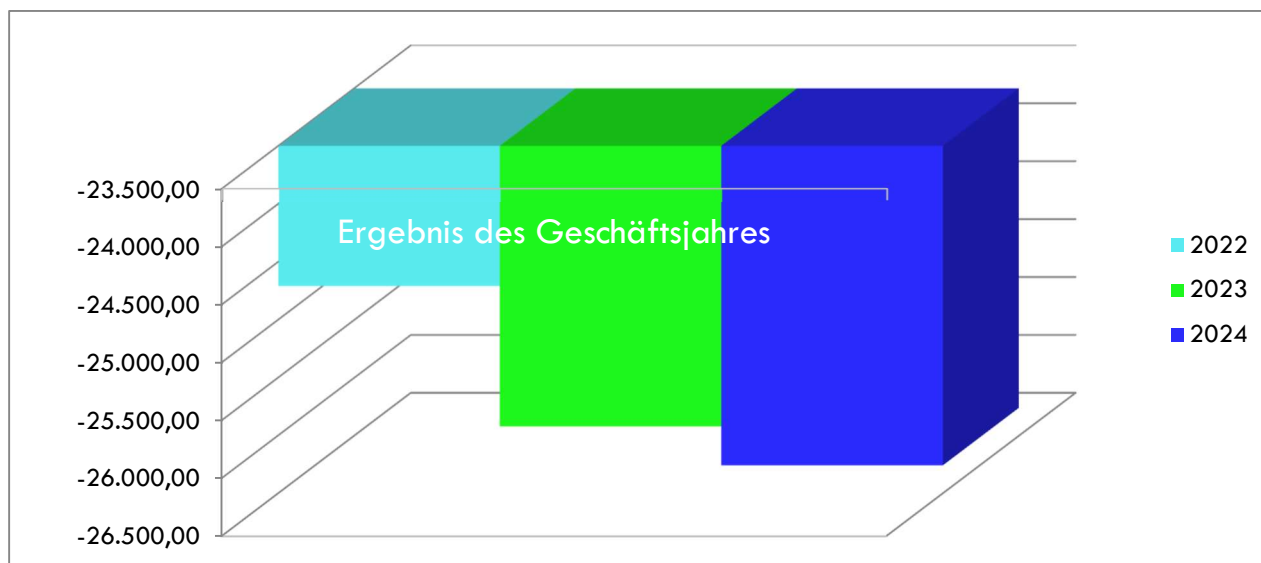
GESELLSCHAFTSKAPITAL
€ 10.000,00



HAUSHALTSDATEN der letzten 3 Geschäftsjahre

	2022	2023	2024
Gesamtbetrag Aktiva/ Gesamtbetrag Passiva	1.807.082,00	1.806.981,00	1.805.912,00
Nettovermögen	189.383,00	163.461,00	137.202,00
Produktionswert	0,00	6,00	0,00
Eigene Einnahmen	0,00	0,00	0,00
Gesamtwert betrieblicher Aufwendungen	21.730,00	16.183,00	15.146,00

Betriebsergebnis	-21.730,00	-16.177,00	-15.146,00
Ergebnis des Geschäftsjahres	-24.709,00	-25.923,00	-26.259,00



ANDERE HAUSHALTSDATEN

	2022	2023	2024
Anlagevermögen	1.541.476,00	1.541.476,00	1.541.476,00
Personalkosten	0,00	0,00	0,00
Finanzaufwendungen	2.979,00	9.746,00	11.113,00

ZIELE

Mit Rücksicht auf den besonderen Gesellschaftszweck werden der Gesellschaft keine spezifischen Ziele zugewiesen. Es ist auch zu berücksichtigen, dass die von der Gesellschaft Areal Bozen GmbH durchzuführenden Tätigkeiten in der Programmvereinbarung genau angegeben sind, die am 3. Juli 2019 gemäß Artikel 3ter des GD 351/2000 und Artikel 34 des gvD 267/2000 unterzeichnet und vom Gemeinderat mit Beschluss vom 25. Juli 2019 genehmigt wurde.

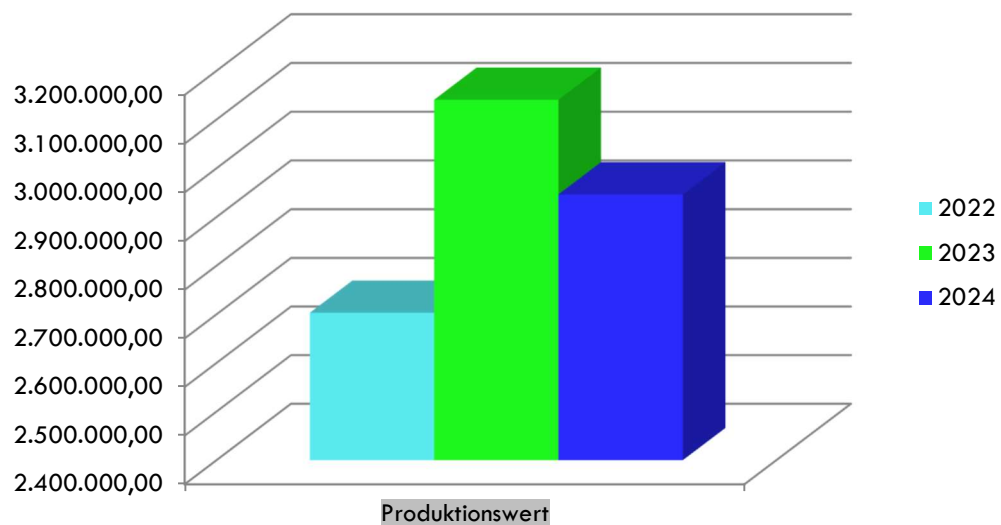
11. Vereinigte Bühnen Bozen

Beschreibung	<p>Die Vereinigten Bühnen Bozen haben als Theater deutscher Sprache folgende Zwecke: Förderung der Theaterkultur und des Wissens um Theater in Südtirol; Organisation und Produktion von Veranstaltungen Förderung zeitgenössischer Gesamtiroler TheaterautorInnen</p> <p>Die Stadtgemeinde Bozen ist Mitglied der Vereinigung, deren Gründung vom Gemeinderat am 19. Dezember 1991 mit Beschluss Nr. 602 gutgeheißen wurde.</p>	
Gesellschaftskapital	€ 5.500,00	
Beteiligungsanteil in %	20%	
Governance	Verwaltungsrat	Judith Gögele (Präsidentin), Alexander Gasser (Vizepräsident), Beatrix Christanell, Rudolf Frey, Heidi Niederkofler, Günther Rautz.
	Rechnungsprüfer- und -prüferinnen	Joachim Knoll, Birgit Bragana, Benjamin Steinmair.

HAUSHALTSDATEN der letzten 3 Geschäftsjahre

	2022	2023	2024
Gesamtbetrag Aktiva/ Gesamtbetrag Passiva	806.623,00	724.415,00	797.157,00
Nettovermögen	59.732,00	73.832,00	78.780,00
Produktionswert	2.703.102,00	3.140.372,00	2.946.171,00
Eigene Einnahmen	234.063,00	243.252,00	166.938,00
Beiträge	2.411.159,00	2.795.920,00	2.725.628,00

Gesamtwert betrieblicher Aufwendungen	2.677.597,00	3.122.700,00	2.936.205,00
Betriebsergebnis	25.505,00	17.672,00	9.966,00
Ergebnis des Geschäftsjahres	25.625,00	14.097,00	4.948,00



ANDERE HAUSHALTSDATEN

	2022	2023	2024
Anlagevermögen	167.167,00	165.600,00	148.182,00

Personalkosten	1.303.174,00	1.467.749,00	1.491.059,00
-----------------------	--------------	--------------	--------------

BILANZKENNZAHLEN

	2024	2023	2022
Anzahl der Mitarbeiter/-innen (FTE)	20,76	22,82	19,56
Eigene Einnahmen/ Gesamtwert betrieblicher Aufwendungen	5,69%	7,79%	8,74%
Personalkosten/ Gesamtwert betrieblicher Aufwendungen	50,78%	47,00%	48,67%

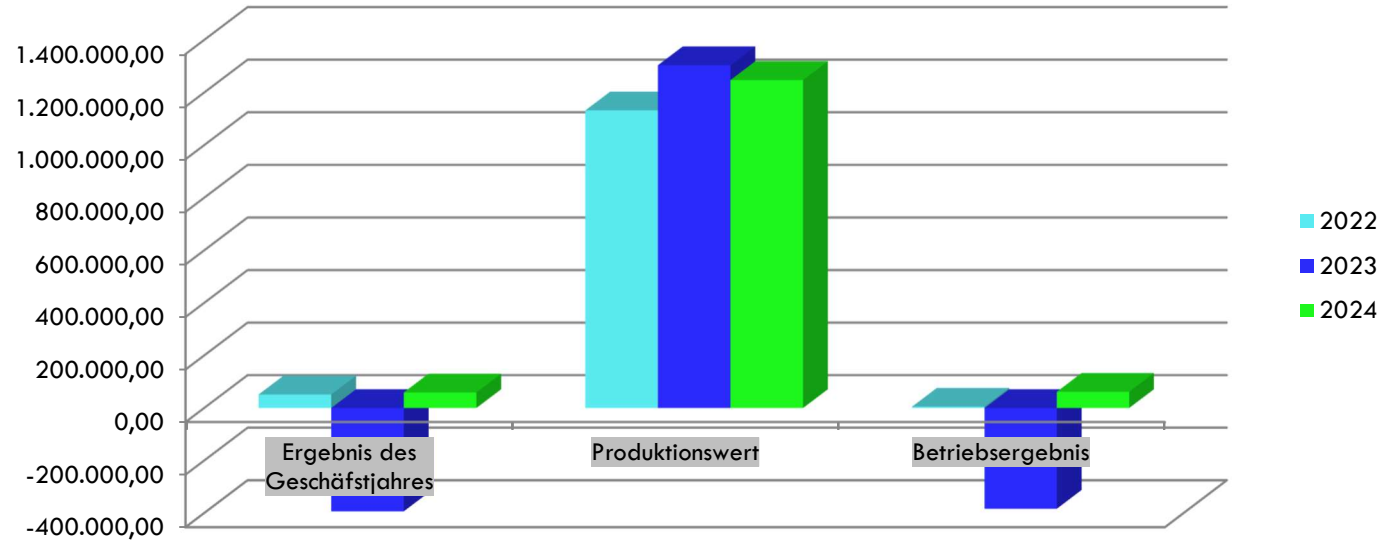
12. Unabhängige Körperschaft Allgemeines Lagerhaus Bozen

Beschreibung	Die unabhängige Körperschaft Allgemeines Lagerhaus Bozen wurde 1934 für die Einrichtung und den Betrieb von allgemeinen Lagern in und außerhalb der Stadt gegründet. Die Körperschaft stützt sich auf das Königliche Gesetzesdekret 2290/1926, das in das Gesetz 1158/1927 umgewandelt wurde, das in Artikel 16 den „provinziellen Wirtschaftsrat“, jetzt die Handelskammer, als die für die Aufsicht über die allgemeinen Lagerhäuser zuständige Stelle bestimmt. Die Gemeinde hält einen Anteil von 30 %. Die anderen beteiligten Einrichtungen sind die Handelskammer, die Autonome Provinz Bozen, die Sparkassenstiftung und die Landwirtschaftliche Hauptgenossenschaft Südtirol.	
Gesellschaftskapital	€ 206.560,00	
Beteiligungsanteil in %	30,00%	
Governance	Verwaltungsrat	Rudolf Christof (Präsident), Nadia Mazzardis (Vizepräsidentin), Monika Gasser.
	Alleiniger Rechnungsprüfer	Peter Glier.

HAUSHALTSDATEN der letzten 3 Geschäftsjahre

	2022	2023	2024
Gesamtbetrag Aktiva/Gesamtbetrag Passiva	11.281.733,00	10.952.171,00	11.016.511,00
Nettovermögen	10.832.347,00	10.438.903,00	10.498.211,00
Produktionswert	1.131.997,00	1.303.831,00	1.247.576,00
Eigene Einnahmen	794.208,00	864.319,00	896.390,00
Gesamtwert betrieblicher Aufwendungen	1.127.177,00	1.687.278,00	1.185.819,00

Betriebsergebnis	4.820,00	-383.447,00	61.757,00
Ergebnis des Geschäftsjahres	51.374,00	-393.444,00	59.307,00



ANDERE HAUSHALTSDATEN

	2022	2023	2024
Anlagevermögen	9.182.640,00	9.041.811,00	8.878.239,00

Kurzfristige Vermögen	759.129,00	588.626,00	807.867,00
Kurzfristige Verbindlichkeiten	300.022,00	356.219,00	348.016,00
Mittel- und langfristige Verbindlichkeiten	0,00	0,00	0,00
Personalkosten	518.956,00	499.324,00	478.616,00
Abschreibungen und Wertminderungen	159.935,00	230.988,00	185.843,00
Rückstellungen für Risiken	0,00	0,00	0,00
Sonstige Rückstellungen	0,00	0,00	0,00
Finanzaufwendungen	5.567,00	0,00	0,00

BILANZKENNZAHLEN⁹

	2022	2023	2024
Index der Kapitaladäquanz			
[PN/(Verbindlichkeiten+Rechnungs-abgrenzungsposten)]	34,61	27,33	28,24
Finanzaufwendungen/Produktionswert	0,005	0,000	0,000

⁹ **Index der Kapitaladäquanz:** drückt das Verhältnis des Eigenkapitals abzüglich der erklärten Dividenden zu den Gesamtverbindlichkeiten aus; je höher die Kapitalausstattung des Unternehmens, desto geringer die Abhängigkeit von Dritten und desto höher die langfristige Zahlungsfähigkeit; der Index sollte 1 oder >1 betragen. Angesichts der italienischen Realität, die durch zahlreiche unterkapitalisierte Unternehmen gekennzeichnet ist, wird ein Wert zwischen 0,3 und 0,4 noch als akzeptabel angesehen. **Liquiditätskennzahl:** gibt das Verhältnis zwischen der Summe der Aktiva und der Summe der kurzfristigen Verbindlichkeiten an; das Verhältnis muss mindestens 1 betragen. **EBITDA und EBITDA-Marge** sind Rentabilitätsindikatoren, die das Einkommen eines Unternehmens aus der reinen Geschäftstätigkeit anzeigen. **EBITDA** = Saldo aus Produktionswert und Produktionskosten ohne Abschreibungen, Wertminderungen und Rückstellungen. **EBITDA margin** = EBITDA/Wert der Produktion*100. **Leverage (Verschuldung):** diese Kennzahl gibt das Verhältnis zwischen Eigenmitteln und Fremdmitteln an, die zur Finanzierung der Investitionen verwendet werden, positive Situation zwischen 1 und 2, je höher als 2, desto höher ist sie und desto mehr ist das Unternehmen von Fremdkapital abhängig. Die **Mitarbeiterleistung** (Produktionswert/Personalkosten) gibt den Produktionswert an, der mit jedem für die Personalverwaltung ausgegebenen Euro erzielt wird.

Liquiditätskennzahl	12,10	15,36	10,99
Leverage [P/PN]	1,04	1,05	1,05
EBITDA	164.755,00	-152.459,00	247.600,00
EBITDA margin	14,55%	-11,69%	19,85%
Anzahl der Mitarbeiter/-innen (FTE)	8	7	6
Personalkosten/Gesamtwert der betrieblichen Aufwendungen	46,04%	29,59%	40,36%
Mitarbeiterleistung	2,18	2,61	2,61

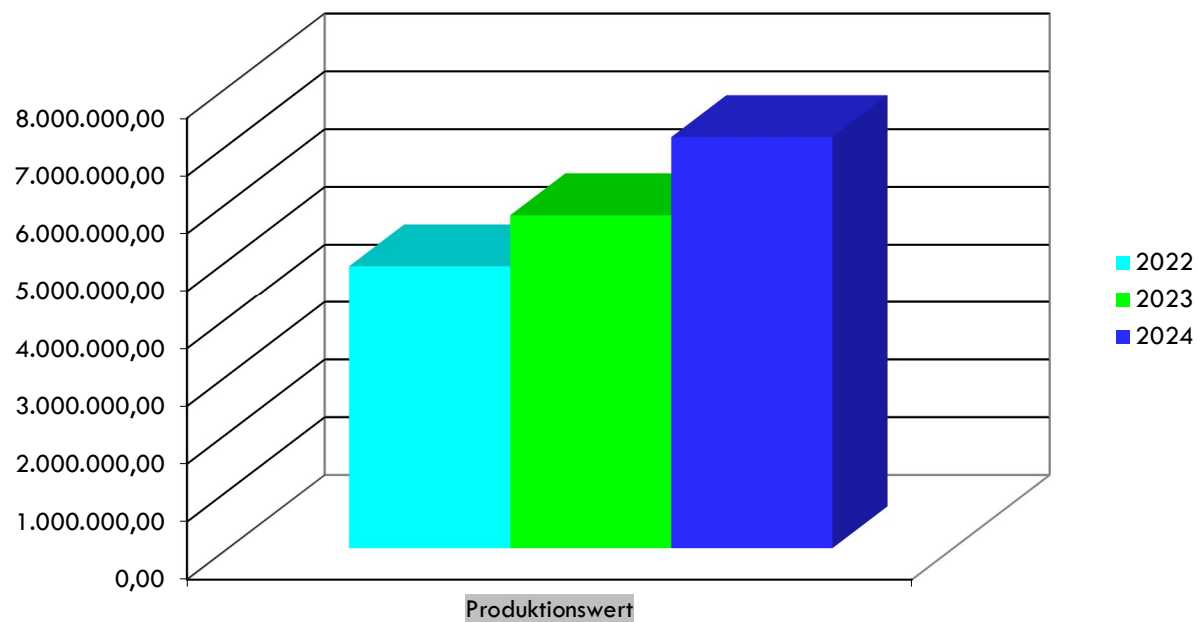
13. Unabhängige Körperschaft Teatro Stabile Bozen

Beschreibung	Die unabhängige Körperschaft Teatro Stabile Bozen wurde im Jahre 1950 gegründet. Es ist nach dem Piccolo in Mailand das zweitwichtigste „Teatro Stabile“ Italiens und die wichtigste Theaterinstitution in italienischer Sprache in Südtirol, die ohne Unterbrechung auf dem Gebiet der Region Trentino-Südtirol und in italienischen Theatern tätig ist. Gründungsmitglieder sind die Stadtgemeinde Bozen und die Autonome Provinz Bozen. Die institutionellen Ziele dieser Einrichtung sind die Produktion, Unterstützung und Verbreitung von nationalem Kunst- und Traditionstheater auf städtischer, provinzieller, regionaler, nationaler und internationaler Ebene sowie die Theaterforschung und -erprobung durch spezialisierte und qualifizierte Ensembles. Die aktuelle Tätigkeit des Theaters zeichnet sich durch die Förderung der zeitgenössischen italienischen Dramaturgie und des damit verbundenen kulturellen Risikos aus, mit einer besonderen Aufmerksamkeit und Offenheit für Autoren und Regisseure der zeitgenössischen Szene und für unveröffentlichte Texte.	
Ausstattungskapital	€ 609.419,00	
Governance	Verwaltungsrat	Francesco Palermo (Präsident), Simonetta Nardin (Vizepräsidentin), Ilaria Riccioni, Elena D'Addio, Sergio Bonagura.
	Rechnungsprüfer/-innen	Francesca Pasquali (Präsident), Paolo Convento, Umberto Covi.
	Leitung	Walter Zambaldi.
	Mitgliederversammlung	Francesco Palermo (Präsident), Stefania Cimino, Brigitte Schrott, Fabio Massimo Pastorelli, Amanda Filippi, Valeria Trevisan.

HAUSHALTSDATEN

	2022	2023	2024
Gesamtbetrag Aktiva/ Gesamtbetrag Passiva	2.812.724,46	2.705.806,00	3.366.988,00

Nettovermögen	1.321.094,29	1.363.075,00	1.335.429,00
Produktionswert	4.895.428,60	5.778.210,00	7.131.045,00
Eigene Einnahmen	1.353.776,20	2.097.497,00	3.062.913,00
Beiträge	3.540.714,01	3.626.475,00	4.065.870,00
Gesamtwert betrieblicher Aufwendungen	4.950.087,26	5.732.231,00	7.130.624,00
Personalkosten	1.908.106,92	2.261.555,00	2.717.248,00
Betriebsergebnis	-54.658,66	45.979,00	421,00
Ergebnis des Geschäftsjahres	20.317,27	21.663,00	-27.645,00



BILANZKENNZAHLEN

	2022	2023	2024
Anzahl der Mitarbeiter /-innen (FTE)	45,75	27	30
Eigene Einnahmen/ Gesamtwert betrieblicher Aufwendungen	27,35%	36,59%	42,95%
Personalkosten/ Gesamtwert betrieblicher Aufwendungen	38,55%	39,14%	38,11%

TÄTIGKEITS- und QUALITÄTSINDIKATOREN

	2024	2023	2022
Anzahl Produktionen	62	48	63
Anzahl Theateraufführungen	242	380	404
Anzahl Werkstätten für Jugendliche	30	30	35
Anzahl Online-Dienstleistungen	3 Online-Dienstleistungen; eine App	3 Online-Dienstleistungen; eine App	3 Online-Dienstleistungen; eine App
Anzahl der Dienstcharta/Dienste	1/1	1/1	1/1

ZIELE 2024

Von dem Stadtrat genehmigte Richtlinien/Ziele	Anmerkungen	INDIKATOREN
--	--------------------	--------------------

Nr.	Beschreibung		Beschreibung	Letzter zum 31.12.22 verfügbarer Wert	Erwarteter Wert	Erreichter Wert zum 31.12.24	Anmerkungen
1	Beibehaltung der erzielten quantitativen und qualitativen Ergebnisse, die auch durch die Indiktoren des FUS (Fondo Unico dello Spettacolo) bestätigt werden	QD = Quantitätsdimension Indikator der Arbeitstagen und Sozialversicherungsbeiträge mit Bezug auf befristete und unbefristete Angestellten	Beibehaltung der Quantitätsdimension (QD) in Zusammenhang mit dem FUS (Fondo unico dello spettacolo) des Kulturministeriums bei gleichbleibenden geplanten Kosten	40	40	40	Verfügbare Daten:D.D.G.-26.06.2024-rep.-718-Abtretung-FNSV-2024-Teatro
2	Einsetzung einer Arbeitsgruppe mit anderen Kultureinrichtungen, um mögliche Synergien im Hinblick auf ähnliche administrative/rechtliche Anforderungen (z. B. Datenschutz) zu prüfen		Einsetzung einer Arbeitsgruppe	k.A.	Arbeitsgruppe eingesetzt	2 Treffen	Prtokoll vom 08.03.2024 und 26.11.2024
3	Aktualisierung der Website gemäß den Bestimmungen der Verordnungen zu Transparenz und Korruptionsbekämpfung		Aktualisierung der Daten "Transparente Verwaltung"	Aktualisierte Daten	Aktualisierte Daten	100%	
4	Beibehaltung des Qualitätssystem und Bewertung der Möglichkeit, eine Umfrage zur Kundenzufriedenheit durchzuführen		Erfüllung des Berichts über die Qualität der Dienste	Bericht erfüllt	Bericht erfüllt	Bericht erfüllt	
Von der Körperschaft festgelegten Ziele		Anmerkungen	INDIKATOREN				

Nr.	Beschreibung		Beschreibung	Letzter zum 31.12.22 verfügbarer Wert	Erwarteter Wert	Erreichter Wert zum 31.12.24	Anmerkungen
5	Monitoring der Tätigkeiten		Arbeitstage	4.000	5.000	8.932	
			Tage mit Aufführungen	100	120	234	
6	Monitoring der Tätigkeiten der eigene Spielstätten		Mindestens vierzig Prozent der Mindestanzahl der Aufführungstage müssen in den eigenen Spielstätten stattfinden; maximal zwanzig Prozent dieser Aufführungen dürfen Vormittagsvorstellungen für die Schulen sein.	100%	100%	100%	
7	Monitoring der Aufführungsorte		Maximal fünfzig Prozent der Gesamtzahl der Aufführungstage dürfen außerhalb der Region, in dem das Theater seinen Sitz hat, aufgeführt werden, mit Ausnahme der Aufführungen im Ausland	100%	100%	100%	

8	Monitoring der Qualität		Erhebung und Anhörung der Nutzer mit Stichproben	k.A.	Statistischer Umfragebericht	Ziel erreicht	Erhebung auf Grund anderer organisatorischen Prioritäten auf 2025 verschoben.
---	-------------------------	--	--	------	------------------------------	---------------	---

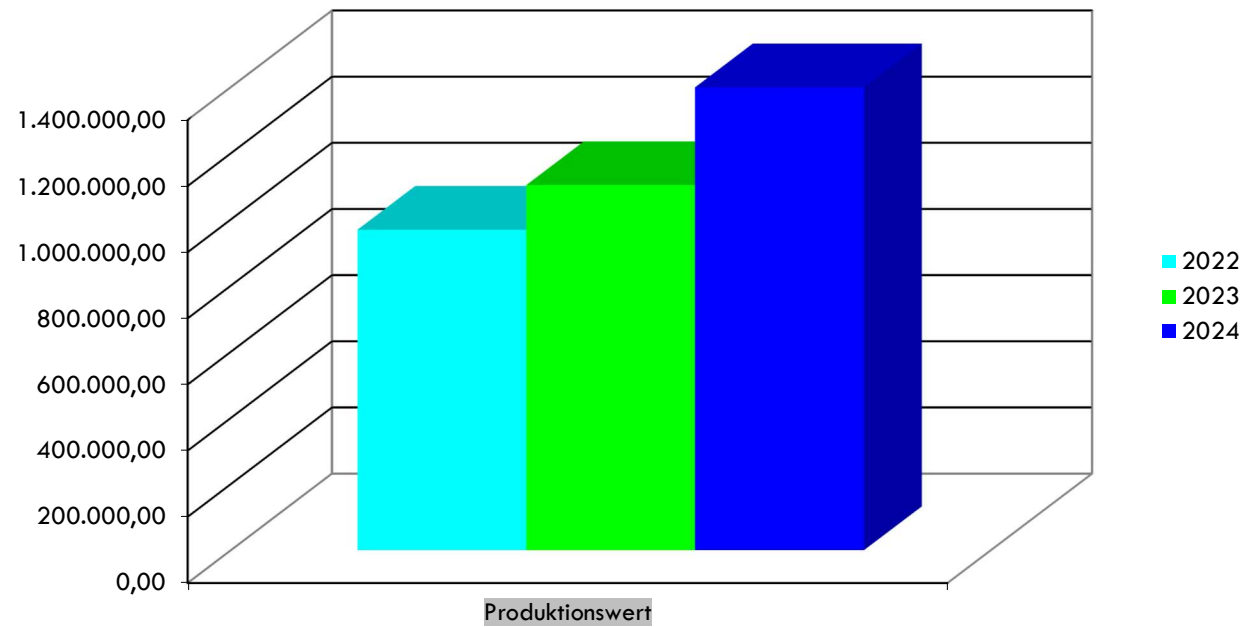
14. Stiftung Ferruccio Busoni – Gustav Mahler

Beschreibung	<p>Die Stiftung wurde mit Gemeinderatsbeschluss Nr. 68 vom 20. November 2018 durch die Verschmelzung der Stiftung "Gustav Mahler - Musik und Jugend" mit der Stiftung "Internationaler Klavierwettbewerb Ferruccio Busoni" im Hinblick auf die von beiden verfolgten gemeinsamen Ziele gegründet. Die beiden Stiftungen waren in der Tat im Bereich der Kulturförderung, insbesondere der klassischen Musik, tätig und hatten seit ihrer Gründung zusammengearbeitet. Durch den Zusammenschluss konnte eine Körperschaft geschaffen werden, die über eine größere Leistungsfähigkeit verfügt, um im lokalen Musiksektor etwas zu bewirken, und die gleichzeitig Einsparungen bei den Verwaltungskosten erzielt.</p> <p>Der künstlerische Schwerpunkt der Stiftung ist durch vier Aktionen gekennzeichnet: entdecken, ausbilden, ermutigen und fördern. Die Stiftung organisiert insbesondere einen nach Ferruccio Busoni benannten Klavierwettbewerb als Treffpunkt von Generationen, Meistern, Talenten und wichtigen Persönlichkeiten der internationalen Musikszene, eine Akademie zur Ausbildung junger, vielversprechender Musiker mit dem Ziel, sie professionell in Spitzenorchestern einzusetzen, sowie ein Festival zur Förderung von Musikern, die sich für die Zukunft der klassischen Musik einsetzen.</p>	
Ausstattungskapital	€ 77.632,00	
Governance	Verwaltungsrat	Patrizia Spadafora (Präsidentin), Alessandro Azzarita, Giacomo Fornari, Rudy Pedron, Maria Teresa Wiedenhofer.
	Rechnungsprüfer/-innen	Claudio Zago (Präsident), Valentina Bergamo, Dieter Plaschke.
	Gründungsmitglied	Stadtgemeinde Bozen
	Mitglieder	Verein "Freundeskreis des Busoni-Wettbewerbs", Verkehrsamt Bozen; Musikkonservatorium "C. Monteverdi", Gustav Mahler Jugendorchester

HAUSHALTSDATEN der letzten 3 Geschäftsjahre

	2022	2023	2024
Gesamtbetrag Aktiva/Gesamtbetrag Passiva	355.413,00	389.174,00	455.889,00

Nettovermögen	80.279,00	80.905,00	80.458,00
Produktionswert	968.841,00	1.103.743,00	1.399.183,00
Eigene Einnahmen	132.967,00	158.840,00	165.489,00
Beiträge	762.600,00	870.450,00	976.838,20
Gesamtwert betrieblicher Aufwendungen	959.885,00	1.088.022,00	1.377.466,00
Personalkosten	181.272,00	176.111,00	208.941,00
Betriebsergebnis	8.956,00	15.721,00	21.717,00
Ergebnis des Geschäftsjahres	2.646,00	628,00	-447,00



BILANZKENNZAHLEN

	2022	2023	2024
Anzahl der Mitarbeiter/-innen (FTE)	3	3	3
Eigene Einnahmen/ Gesamtwert betrieblicher Aufwendungen	13,85%	14,60%	12,01%
Personalkosten/ Gesamtwert betrieblicher Aufwendungen	18,88%	16,19%	15,17%

TÄTIGKEITS- und QUALITÄTSINDIKATOREN

	Anmerkungen	2024	2023	2022	2021
Kursbesucher/-innen		Keine Anmeldung vorgesehen, die Studenten 2023 hatten sie sich für 2 Jahre (2023 - 24) angemeldet	949	Keine Anmeldung vorgesehen, aufgenommene Auszubildende 2020, um das 2021 begonnene Projekt fortzusetzen	877
Wettbewerbsteilnehmer/-innen		648	31 ausgewählte Finalisten	590	28
Konzerte/Events		22	28	15	21
Anzahl Online-Dienstleistungen		3 Online-Dienstleistungen	3 Online-Dienstleistungen	3 Online-Dienstleistungen	3 Online-Dienstleistungen

Anzahl Dienstcharta/Dienste		2/2	2/2	2/2	2/2
-----------------------------	--	-----	-----	-----	-----

ZIELE 2024

Von dem Stadtrat genehmigte Richtlinien/Ziele		Anmerkungen	INDIKATOREN				
Nr.	Beschreibung		Beschreibung	Letzter zum 31.12.22 verfügbarer Wert	Erwarteter Wert	Erreichter Wert zum 31.12.24	Anmerkungen
1	Verwertung der Tätigkeit bei der Festlegung der Ziele	Siehe Zielsatzung der Stiftung					
2	Einsetzung einer Arbeitsgruppe mit anderen Kultureinrichtungen, um mögliche Synergien im Hinblick auf ähnliche administrative/rechtliche Anforderungen (z. B. Datenschutz) zu prüfen		Einsetzung einer Arbeitsgruppe	k.A.	Arbeitsgruppe eingesetzt	Arbeitsgruppe eingesetzt	
3	Aktualisierung der Website gemäß den Bestimmungen der Verordnungen zu Transparenz und Korruptionsbekämpfung		Aktualisierung der Daten "Transparente Verwaltung"	Aktualisierte Daten	Aktualisierte Daten	Aktualisierte Daten	
4	Verwertung der Berichterstattung der Kundenzufriedenheit		Berichterstattung auf Italienisch und Deutsch	zu starten	Bericht auf Italienisch und Deutsch erstellt	Bericht erstellt	Der Bericht ist wurde erstellt in Italienisch und Deutsch und wurde auf die Website der Stiftung gestellt
Von der Stiftung festgelegten Ziele		Anmerkungen	INDIKATOREN				

Nr.	Beschreibung		Beschreibung	Letzter zum 31.12.22 verfügbarer Wert	Erwarteter Wert	Erreichter Wert zum 31.12.24	Anmerkungen
5	Beibehaltung, Weiterführung und Verwertung des „Originalklang – Project“ des Mahler Academy Orchestra		Europäische Tournee und Aufnahme der V Sinfonie von Mahler und des Dritten Konzert von Rachmaninov auf Originalinstrumenten	Zu starten	Europäische Tournee durchgeführt, Aufnahme und Konzert realisiert	Tournee und Aufnahme wurden realisiert.	Das Konzert wurde in folgende Städte gebracht: Wien, Amsterdam, Köln und Paris.
6	Beibehaltung der internationalen Verbreitung des „Glocal Piano Project“ an mehreren interkontinentalen Standorten im Rahmen der Vorauswahlen für den Internationalen Klavierwettbewerb Ferruccio Busoni		Beibehaltung der 12 Durchführungsorte des „Glocal Piano Project“	12 Standorte	12 Standorte	12 Standorte	Das Glocal Piano Project hat in Folgende Städte Stattgefunden: Mailand, Paris, Wien, München, Hamburg, Madrid, Seoul, Tokyo, Shanghai, Istanbul, New York, Los Angeles

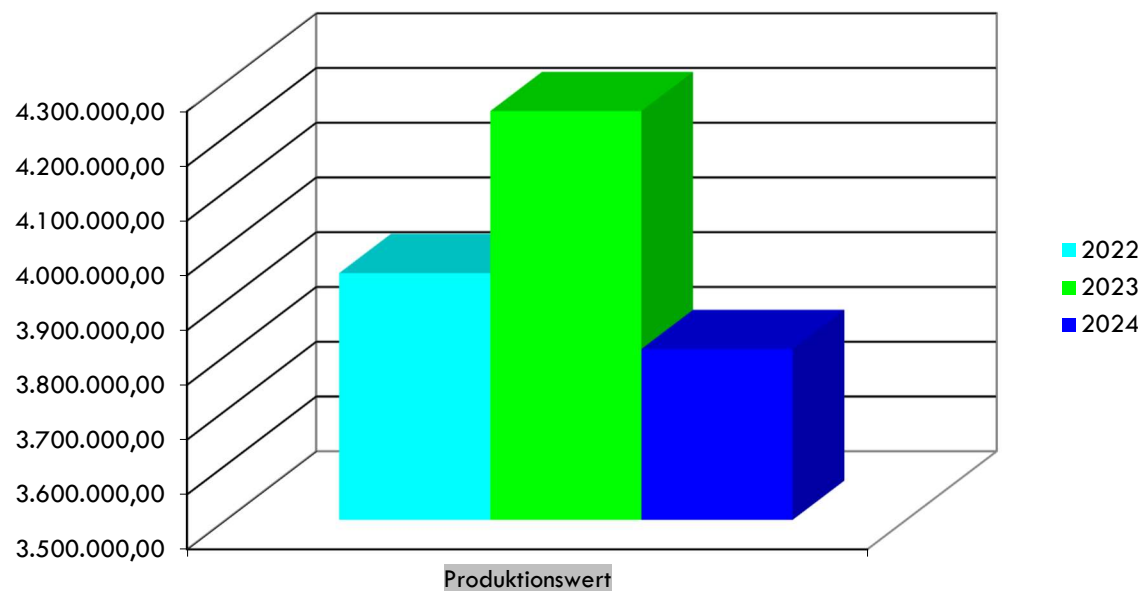
15. Stiftung "Stadttheater und Konzerthaus"

Beschreibung	<p>Die Stiftung wurde auf gemeinsame Initiative der Gemeinde Bozen - Gemeinderatsbeschluss Nr. 60 vom 13. Mai 1999 - und der Autonomen Provinz Bozen für die technisch-administrative und kulturelle Verwaltung der Gebäude des Stadttheaters und des Konzerthauses in Bozen gegründet.</p> <p>Das Stadttheater ist Sitz der Stiftung Stadttheater und Konzerthaus sowie der wichtigsten Theaterinstitutionen Südtirols, d.h. Teatro Stabile di Bolzano und Vereinigte Bühnen Bozen, während das Konzerthaus der Haydn-Stiftung von Bozen und Trient ist.</p>	
Ausstattungskapital	€ 55.000,00	
Governance	Verwaltungsrat	Francesca Pasquali (Präsidentin), Alexander Gasser (Vizepräsident), Peter Glier, Vanessa Vincenzi, Walter Zambaldi
	Rechnungsprüfer/-innen	Paolo Convento, Nicola Moscon, Elisabeth Thaler
	Leitung	Federica Randazzo

HAUSHALTSDATEN der letzten 3 Geschäftsjahre

	2022	2023	2024
Gesamtbetrag Aktiva/ Gesamtbetrag Passiva	4.624.762,00	5.268.892,00	5.500.695,91
Nettovermögen	711.784,00	1.354.897,00	1.483.563,06
Produktionswert	3.950.610,00	4.246.562,00	3.812.065,19
Eigene Einnahmen	1.103.761,00	935.334,00	848.975,60

Beiträge	2.699.188,00	2.696.936,00	2.748.678,80
Gesamtwert betrieblicher Aufwendungen	3.867.818,00	3.428.739,00	3.623.808,49
Personalkosten	1.944.451,00	1.818.025,00	1.818.764,04
Betriebsergebnis	82.792,00	817.823,00	188.256,70
Ergebnis des Geschäftsjahres	56.424,00	643.116,00	128.663,90



BILANZKENNZAHLEN

	2022	2023	2024
Anzahl der Mitarbeiter/-innen (FTE)	41,30	37,66	35,65
Eigene Einnahmen/Gesamtwert betrieblicher Aufwendungen	28,54%	27,28%	23,43%
Personalkosten/Gesamtwert betrieblicher Aufwendungen	50,27%	53,02%	50,19%

TÄTIGKEITS- und QUALITÄTSINDIKATOREN

	2024	2023	2022
Anzahl der Tage, an den die Säle durch hiesige Körperschaften besetzt sind	1.468	1.269	1.157
Anzahl der Tage, an den die Säle durch externe Vereine und Körperschaften besetzt sind	123	415	297
Umsatz Ticketing/Gesamtkosten der Personal an der Kasse	93,82%	94,75%	80%
Anzahl Online-Dienstleistungen	3 Online-Dienstleistungen	3 Online-Dienstleistungen	3 Online-Dienstleistungen
Anzahl Dienstcharta/Dienste	1/1	1/1	1/1

ZIELE 2024

Von dem Stadtrat genehmigte Richtlinien/Ziele		Anmerkungen	INDIKATOREN				
Nr.	Beschreibung		Beschreibung	Letzter zum 31.12.22 verfügbarer Wert	Erwarteter Wert	Erreichter Wert zum 31.12.24	Anmerkungen

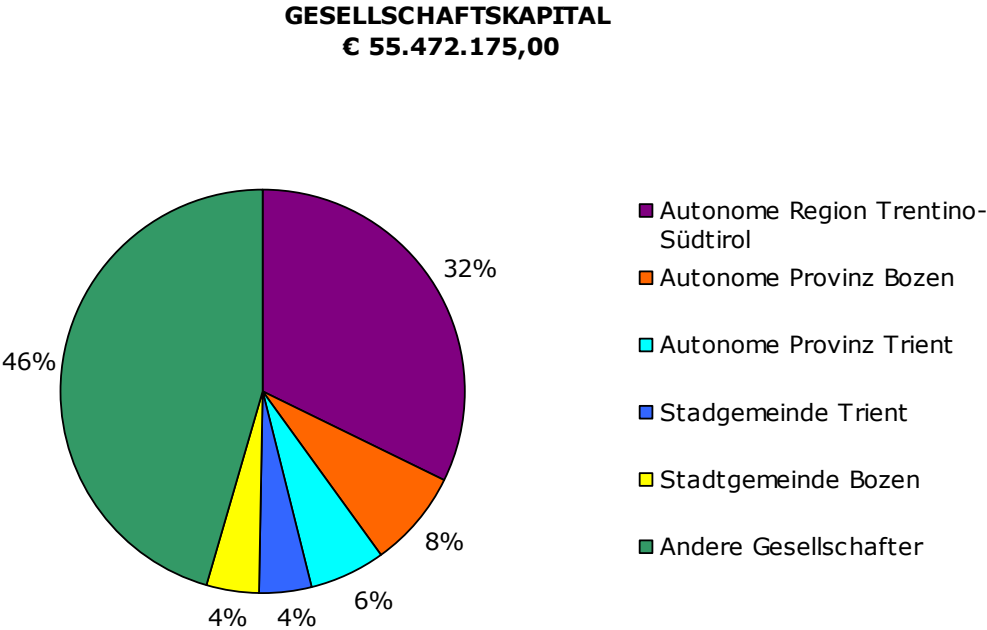
1	Einsetzung einer Arbeitsgruppe mit anderen Kultureinrichtungen, um mögliche Synergien im Hinblick auf ähnliche administrative/rechtliche Anforderungen (z. B. Datenschutz) zu prüfen		Einsetzung einer Arbeitsgruppe	k.A.	Arbeitsgruppe eingesetzt	Arbeitsgruppe eingesetzt	
2	Beibehaltung des im Jahr 2022 erreichten Aktivitätsniveaus (Anzahl der Tage der Belegung der Räume, und Anzahl der verkauften Eintrittskarten)		Anzahl der Tage der Belegung der Räume; Anzahl der verkauften Eintrittskarten	Nr. 1.157 Tage der Belegung der Räume (ansässigen Einrichtungen); Nr. 297 Tage der Belegung der Räume (externe Veranstalter); 83.883 verkauften Eintrittskarten	Nr. 1.157 Tage der Belegung der Räume (ansässigen Einrichtungen); Nr. 297 Tage der Belegung der Räume (externe Veranstalter); 83.883 verkauften Eintrittskarten	Nr. 1.468 Tage der Belegung der Räume (ansässigen Einrichtungen); Nr. 123 Tage der Belegung der Räume (externe Veranstalter); 95.884 verkauften Eintrittskarten	
3	Aktualisierung der Website gemäß den Bestimmungen der Verordnungen zu Transparenz und Korruptionsbekämpfung		Aktualisierung der Daten „Transparente Verwaltung“	Aktualisierte Daten	Aktualisierte Daten	Aktualisierte Daten	
4	Beibehaltung des Qualitätssystems		Übermittlung des Berichts über die Qualität der Dienste	Übermittelter Bericht über die Qualität der Dienste	Übermittelter Bericht über die Qualität der Dienste	Übermittelter Bericht über die Qualität der Dienste	
Von der Stiftung festgelegten Ziele		Anmerkungen	INDIKATOREN				
Nr.	Beschreibung		Beschreibung	Letzter zum 31.12.22 verfügbarer Wert	Erwarteter Wert	Erreichter Wert zum 31.12.24	Anmerkungen
5	Umsetzung der geplanten Maßnahmen gemäß PNRR-Zeitplan/Energieeffizienz im Stadttheater und im Auditorium		Deadline Zeitplan		Realisierung der geplanten Maßnahmen am Stadttheater und am Auditorium gemäß dem Zeitplan für das Jahr 2024	Geplanten Maßnahmen realisiert.	

6	Umsetzung und Verbesserung von Verfahren und Überwachung im Zusammenhang mit PNRR-Maßnahmen		Erstellung eines Vademekums		Vademekum	Vademekum und Modellaktualisierung	
---	---	--	-----------------------------	--	-----------	------------------------------------	--

ANDERE BETEILIGUNGSEINRICHTUNGEN

16. Brennerautobahn AG

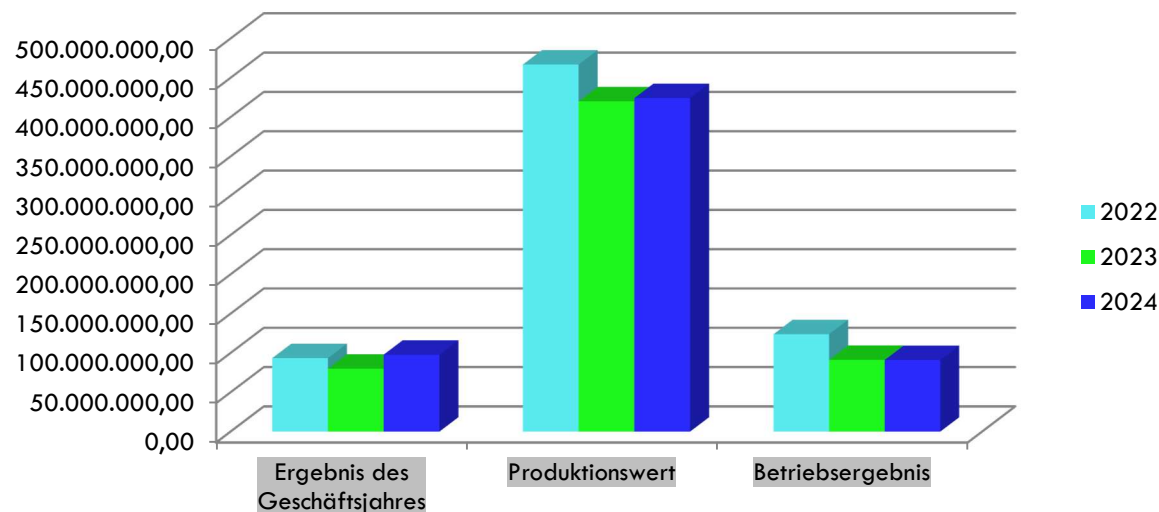
Beschreibung	<p>Zweck der Gesellschaft ist die Förderung, die Planung, der Bau und der Betrieb von Autobahnen, darunter die Brenner-Verona-Modena-Autobahn mit Anschluss an Meran, den Gardasee und die Autostrada del Sole, die ihr bereits als Konzession erteilt wurden. Sie wurde am 20. Februar 1959 von Vertretern der gleichen Körperschaften gegründet, die den Bau der künftigen A22 finanziert hatten, d.h. der öffentlichen örtlichen Körperschaften von Bozen bis Modena. Derzeit befinden sich 84,75 % der Aktien im Besitz von öffentlichen Einrichtungen und die restlichen 14,16 % im Besitz von privaten Aktionären.</p> <p>Die Verwaltung der Autobahn wird durch eine Konzession (des Ministeriums für Infrastruktur und Transporte) geregelt und die letzte Konzession ist am 30. Juni 2014 verfallen. Gemäß Artikel 25 der Konzession bleibt der scheidende Konzessionär jedoch verpflichtet, <i>"bei Ablauf der Konzession die ordentliche Verwaltung des Betriebs der Autobahn und ihrer Anlagen bis zur Übertragung der Verwaltung selbst fortzuführen"</i>. Seitdem laufen Gespräche zwischen dem Konzessionsgeber und dem Konzessionsnehmer über die Neuvergabe nach der nationalen Umsetzung der europäischen Verordnungen über den Wettbewerb und die Vergabe an interne Unternehmen, was die Lösung komplexer rechtlicher und wirtschaftlicher Fragen erfordert.</p>	
Gesellschaftskapital	€ 55.472.175,00	
Beteiligungsanteil in %	4,23% (€ 2.344.689,00)	
Governance	Verwaltungsrat	Hartmann Reichhalter (Präsident), Alessia Rotta (Vizepräsidentin) Diego Cattoni (Geschäftsführer), Richard Amort, Giovanni Aspes, Anna Bertazzoni, Diego Binelli, Franco Ianeselli, Astrid Kofler, Alessandro Montagnoli, Mattia Palazzi, Maria Chiara Pasquali, Cristina Santi, Giorgio Zanni.
	Überwachungsrat	Roberto Nicolò (Präsident), Romana Sciuto, Patrick Bergmeister, Martha Florian, Tommaso Zanini.
Dividenden, die in den letzten 3 Jahren ausgeschüttet wurden	2024	€ 1.508.271,00
	2023	€ 1.491.780,00
	2022	€ 1.621.500,00



HAUSHALTSDATEN der letzten 3 Geschäftsjahre

	2022	2023	2024
Gesamtbetrag Aktiva/ Gesamtbetrag Passiva	1.941.119.455,00	2.019.338.861,00	2.086.240.522,00
Nettovermögen	890.281.102,00	932.370.289,00	994.999.585,00
Produktionswert	466.960.502,00	420.158.304,00	424.211.671,00
Eigene Einnahmen	390.520.411,00	399.602.016,00	405.533.924,00

Gesamtwert betrieblicher Aufwendungen	343.052.910,00	328.919.403,00	333.124.429,00
Betriebsergebnis	123.907.592,00	91.238.901,00	91.087.242,00
Ergebnis des Geschäftsjahres	93.547.897,00	80.032.087,00	97.922.796,00



ANDERE HAUSHALTSDATEN

	2022	2023	2024
Anlagevermögen	954.245.040,00	1.013.634.892,00	921.881.406,00
Kurzfristige Vermögen	600.133.865,00	220.542.959,00	446.643.938,00
Kurzfristige Verbindlichkeiten	137.133.208,00	135.609.116,00	112.443.789,00
Mittel- und langfristige Verbindlichkeiten	1.579.117,00	1.722.513,00	2.012.064,00

Personalkosten	89.460.442,00	89.749.366,00	89.427.850,00
Abschreibungen und Wertminderungen	37.164.829,00	41.335.327,00	36.045.497,00
Rückstellungen für Risike	18.170.682,00	6.963.377,00	3.023.847,00
Sonstige Rückstellungen	34.500.000,00	34.500.000,00	34.500.000,00
Finanzaufwendungen	-4.614.143,00	-3.466.329,00	-8.525.856,00

BILANZKENNZAHLEN¹⁰

	2022	2023	2024
Index der Eigenkapitalausstattung [PN/(Verbindlichkeiten+Rechnungs-abgrenzungsposten)]	6,14	6,48	8,60
Finanzaufwendungen/Produktionswert	-0,01	-0,01	-0,02
Liquiditätskennzahl	4,38	1,63	3,97
Leverage [P/PN]	2,18	2,17	2,10
EBITDA	213.743.103,00	174.037.605,00	164.656.586,00
EBITDA margin	45,77%	41,42%	38,81%
Anzahl der Mitarbeiter/-innen (FTE)	932	939	917

¹⁰ **Index der Eigenkapitalausstattung:** Diese Kennzahl drückt das Verhältnis zwischen dem Eigenkapital, abzüglich der erklärten Dividenden, und den Gesamtverbindlichkeiten aus; je höher die Kapitalausstattung des Unternehmens ist, desto geringer ist die Abhängigkeit von Dritten und desto höher die langfristige Zahlungsfähigkeit; der Index sollte 1 oder >1 betragen. Für Italien, das durch zahlreiche stark unterkapitalisierte Unternehmen gekennzeichnet ist, wird ein Wert zwischen 0,3 und 0,4 noch als akzeptabel angesehen. **Liquiditätskennzahl:** Diese Kennzahl gibt das Verhältnis zwischen den kurzfristigen Vermögenswerten und den kurzfristigen Verbindlichkeiten an; der Index muss mindestens 1 betragen. **EBITDA und EBITDA-Marge** sind Rentabilitätsindikatoren, die das Einkommen eines Unternehmens aus der reinen Geschäftstätigkeit anzeigen. **EBITDA** = Saldo aus Produktionswert und Produktionskosten ohne Abschreibungen, Wertminderungen und Rückstellungen. **EBITDA margin** = EBITDA/Wert der Produktion*100. **Leverage (Verschuldung):** diese Kennzahl gibt das Verhältnis zwischen Eigenmitteln und Fremdmitteln an, die zur Finanzierung der Investitionen verwendet werden, positive Situation zwischen 1 und 2, je höher als 2, desto höher ist sie und desto mehr ist das Unternehmen von Fremdkapital abhängig. Die **Mitarbeiterleistung** (Produktionswert/Personalkosten) gibt den Produktionswert an, der mit jedem für die Personalverwaltung ausgegebenen Euro erzielt wird.

Personalkosten/Gesamtwert der betrieblichen Aufwendungen	26,08%	27,29%	26,85%
Mitarbeiterleistung	5,22	4,68	4,74

TÄTIGKEITSINDIKATOREN¹¹

	2024	2023	2022
Zurückgelegten KM (Millionen)	5.285	5.208	5.066
Von Pkw Fahrzeugen zurückgelegte Kilometer (Millionen)	3.678	3.627	3.479
Von Lkw zurückgelegten Kilometer (Millionen)	1.607	1.581	1.587
Autobahnnetz in KM	314	314	314
Unfallquote	15,97	15,44	14,81

¹¹ Indikatoren aus den Bilanzunterlagen des Unternehmens, Unfallquote = Anzahl der Unfälle in einem Jahr/gefahrene Kilometer in einem Jahr.

17. Banca Popolare Etica Gen. auf Aktien

Beschreibung	Die Banca Etica ist ein Bankinstitut, das auf dem Geld- und Finanzmarkt tätig ist und sich an den Grundsätzen des ethischen Finanzwesens orientiert, auf die in Art. 5 der Satzung verwiesen wird. Sie übt die traditionelle Funktion eines Kreditinstituts aus, indem sie Ersparnisse von Kunden entgegennimmt, die dann in gewinnbringende produktive und finanzielle Aktivitäten investiert werden, jedoch unter Beachtung des ethischen und sozialen Inhalts der Investition. Die ethischen Ziele der Banca Etica stimmen mit den institutionellen Zielen der Gemeinde Bozen überein, da die Bank Dienstleistungen zur Förderung der wirtschaftlichen und zivilen Entwicklung erbringt, indem sie die finanziellen Mittel von Körperschaften, Unternehmen und Privatpersonen verwaltet, die Ersparnisse auf das Gemeinwohl der Gemeinschaft ausrichtet, die auf Gewinn ausgerichtete Kreditfähigkeit und die soziale, ökologische und kulturelle Verantwortung fördert.	
Gesellschaftskapital	€ 82.032.562,50	
Beteiligungsanteil in %	0,0033% (2.707,07 €)	
Governance	Verwaltungsrat	Anna Fasano (Präsident), Aldo Soldi (Vizepräsident), Carlo Boni Brivio, Sonia Cantoni, Raffaella De Felice, Arola Farrè Torras, Marina Galati, Eugenio Garavini, Stefano Granata, Luciano Modica, Giacinto Palladino, Marco Piccolo, Alberto Puyo.
	Überwachungsrat	Paolo Salvaderi (Präsident), Paola La Manna, Luigi Latina.

HAUSHALTSDATEN der letzten 3 Geschäftsjahre

	2022	2023	2024
Gesamtbetrag Aktiva/Passiva	2.759.565.361,00	2.815.787.434,00	2.891.964.368,00
Nettovermögen	2.759.565.361,00	2.815.787.434,00	2.891.694.368,00
Ergebnis des Geschäftsjahres	11.588.910,00	27.134.631,00	12.051.707,00

18. Südtiroler Gemeindenverband

Beschreibung	Der Verband wurde 1954 gegründet, um die Vertretung, den Schutz, die Hilfe, die Beratung und die Unterstützung der Mitgliedsgemeinden und -bezirksgemeinschaften zu gewährleisten. Der Gemeindeverband ist nämlich der einzige Vertreter der Interessen aller Südtiroler Gemeinden und Bezirksgemeinschaften. In der Provinz vertritt er auch den ANCI - Nationaler Verband der italienischen Gemeinden (Art. 36 ANCI-Statut). Die Aktivitäten des Gemeindenverbandes für seine Mitglieder umfassen - kurz gefasst - vertragliche, administrative, buchhalterische, rechtliche, steuerliche, gewerkschaftliche, organisatorische, ausbildende und technische Beratung.	
Gesellschaftskapital	€ 62.000,00	
Beteiligungsanteil in %	0,813 %	
Governance	Verwaltungsrat	Andreas Schatzer (Präsident), Renzo Caramaschi (Vizepräsident) Roland Demetz (Vizepräsident), Dominik Oberstaller (Vizepräsident), Martin Alber, Christian Bianchi, Peter Brunner, Michael Epp, Stefano Fattor, Roland Lazzeri, Giorgia Mongillo Bona, Rosmarie Pamer, Erich Ratschiller, Paul Romen, Gustav Erich Tappeoner, Luis Walcher, Katharina Zeller.
	Überwachungsrat	Manfred Mayr (Präsident), Francesca Pasquali, Arthur Scheidle.

HAUSHALTSDATEN der letzten 3 Geschäftsjahre

	2022	2023	2024
Gesamtbetrag Aktiva/ Gesamtbetrag Passiva	5.001.496,00	5.334.095,00	6.181.458,00

Nettovermögen	2.431.121,00	2.585.393,00	2.652.598,00
Produktionswert	9.855.115,00	10.122.885,00	10.162.176,00
Eigene Einnahmen	5.279.048,00	5.932.804,00	6.026.974,00
Beiträge	4.567.592,00	4.172.733,00	4.133.495,00
Gesamtwert betrieblicher Aufwendungen	9.460.057,00	9.940.778,00	10.082.153,00
Betriebsergebnis	395.958,00	182.107,00	80.023,00
Ergebnis des Geschäftsjahres	338.528,00	164.429,00	72.137,00

ANDERE HAUSHALTSDATEN

	2022	2023	2024
Anlagevermögen	1.583.677,00	1.572.331,00	1.396.303,00
Kurzfristige Vermögen	2.992.446,00	3.261.845,00	4.458.119,00
Kurzfristige Verbindlichkeiten	1.915.911,00	2.097.839,00	2.856.779,00
Mittel- und langfristige Verbindlichkeiten	2.778,00	2.778,00	2.778,00
Personalkosten	5.446.381,00	6.187.776,00	6.445.990,00
Abschreibungen und Wertminderungen	329.482,00	232.226,00	215.850,00

Rückstellungen für Risike	0,00	0,00	0,00
Sonstige Rückstellungen	0,00	0,00	0,00
Finanzaufwendungen	387,00	45,00	5.776,00

BILANZKENNZAHLEN¹²

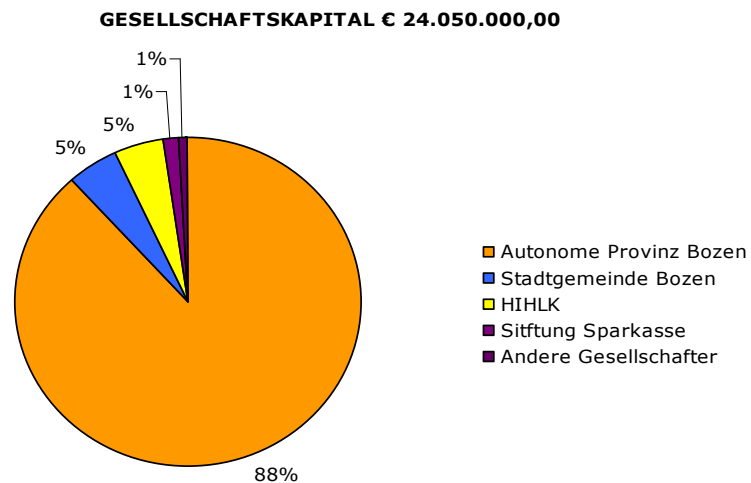
	2022	2023	2024
Index der Eigenkapitalausstattung [PN/(Verbindlichkeiten+Rechnungs-abgrenzungsposten)]	1,27	1,23	0,92
Finanzaufwendungen/Produktionswert	0,00	0,00	0,00
Liquiditätskennzahl	1,56	1,55	1,56
Leverage [P/PN]	2,06	2,06	2,33
EBITDA	-8.792.047,00	-9.544.123,00	-9.794.166,00
EBITDA margin	-89,21%	-94,28%	-96,38%

¹² **Index der Eigenkapitalausstattung:** Diese Kennzahl drückt das Verhältnis zwischen dem Eigenkapital, abzüglich der erklärten Dividenden, und den Gesamtverbindlichkeiten aus; je höher die Kapitalausstattung des Unternehmens ist, desto geringer ist die Abhängigkeit von Dritten und desto höher die langfristige Zahlungsfähigkeit; der Index sollte 1 oder >1 betragen. Für Italien, das durch zahlreiche stark unterkapitalisierte Unternehmen gekennzeichnet ist, wird ein Wert zwischen 0,3 und 0,4 noch als akzeptabel angesehen. **Liquiditätskennzahl:** Diese Kennzahl gibt das Verhältnis zwischen den kurzfristigen Vermögenswerten und den kurzfristigen Verbindlichkeiten an; der Index muss mindestens 1 betragen. **EBITDA und EBITDA-Marge** sind Rentabilitätsindikatoren, die das Einkommen eines Unternehmens aus der reinen Geschäftstätigkeit anzeigen. **EBITDA** = Saldo aus Produktionswert und Produktionskosten ohne Abschreibungen, Wertminderungen und Rückstellungen. **EBITDA margin** = EBITDA/Wert der Produktion*100. **Leverage (Verschuldung):** diese Kennzahl gibt das Verhältnis zwischen Eigenmitteln und Fremdmitteln an, die zur Finanzierung der Investitionen verwendet werden, positive Situation zwischen 1 und 2, je höher als 2, desto höher ist sie und desto mehr ist das Unternehmen von Fremdkapital abhängig. Die **Mitarbeiterleistung** (Produktionswert/Personalkosten) gibt den Produktionswert an, der mit jedem für die Personalverwaltung ausgegebenen Euro erzielt wird.

Anzahl der Mitarbeiter/-innen (FTE)	87	92	81
Personalkosten/Gesamtwert der betrieblichen Aufwendungen	57,57%	62,25%	63,93%
Mitarbeiterleistung	1,81	1,64	1,58

19. Messe Bozen AG

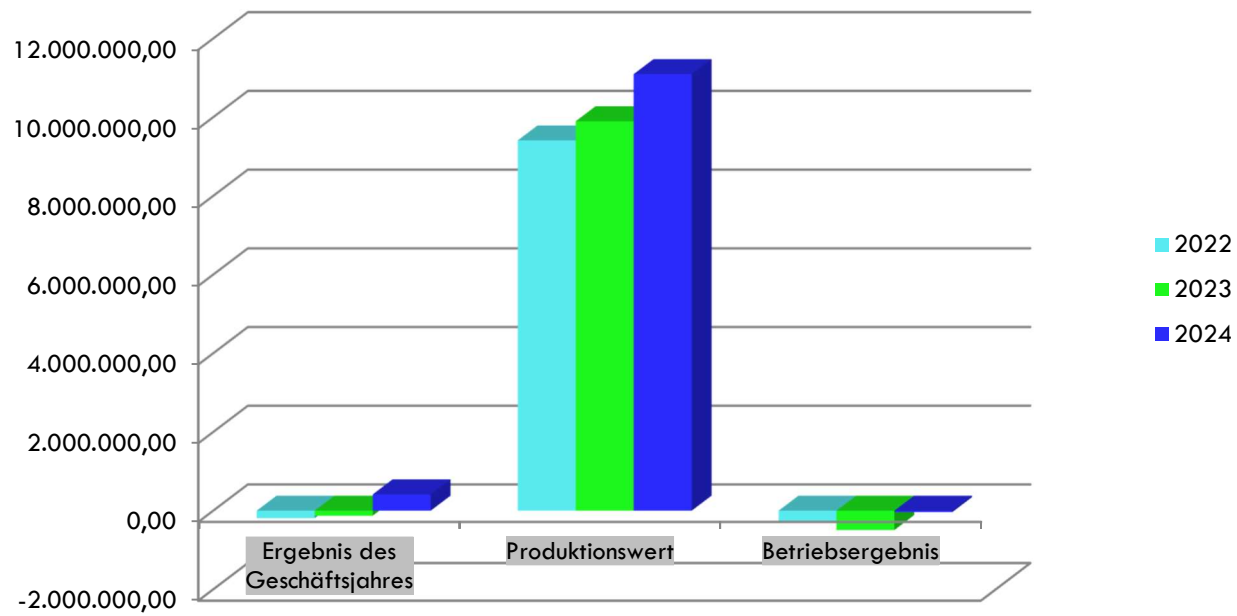
Beschreibung	<p>Die Gesellschaft bezweckt die Durchführung, Organisation und Verwaltung eines Ausstellungs-, Kongress- und Dienstleistungssystems zur Förderung der lokalen, nationalen und internationalen Vermarktung von Waren und Dienstleistungen.</p> <p>Die Messe Bozen wurde 2003 durch die Umwandlung der 1952 gegründeten alten autonomen Körperschaft in eine Aktiengesellschaft umgewandelt. Hauptaktionäre sind die Autonome Provinz Bozen (88,44 %), die Handelskammer Bozen (4,79 %), die Gemeinde Bozen (4,63 %). Hinzu kommen kleinere Anteile der Stiftung der Bozner Sparkasse, der Südtiroler Volksbank, der Intesa Sanpaolo S.p.A., der Unispetra und des Südtiroler Bauernbundes.</p>	
Gesellschaftskapital	€ 24.050.000,00	
Beteiligungsanteil in %	4,63% (€ 1.113.200,00)	
Governance	Verwaltungsrat	Greti Ladurner (Präsident), Heidi Felderer, Michela Salvo, Stefan Perkmann, Manfred Pinzger.
	Überwachungsrat	Filippo Forest (Präsident), Patrick Eccel, Katrin Teutsch.



HAUSHALTSDATEN der letzten 3 Geschäftsjahre

	2022	2023	2024
Gesamtbetrag Aktiva/ Gesamtbetrag Passiva	43.700.397,00	44.509.938,00	45.130.348,00
Nettovermögen	37.115.913,00	36.988.730,00	37.402.472,00
Produktionswert	9.408.701,00	9.896.888,00	11.095.054,00
Eigene Einnahmen	8.220.463,00	8.782.046,00	10.534.057,00
Gesamtwert betrieblicher Aufwendungen	9.688.319,00	10.389.476,00	11.132.120,00

Betriebsergebnis	-279.618,00	-492.588,00	-37.066,00
Ergebnis des Geschäftsjahres	-191.241,00	-127.185,00	413.743,00



ANDERE HAUSHALTSDATEN

	2022	2023	2024
Anlagevermögen	27.755.314,00	26.391.739,00	27.328.635,00

Kurzfristige Vermögen	15.687.279,00	17.503.285,00	17.382.666,00
Kurzfristige Verbindlichkeiten	2.201.873,00	2.893.883,00	4.279.605,00
Mittel- und langfristige Verbindlichkeiten	2.265.308,00	1.698.981,00	132.654,00
Personalkosten	2.285.146,00	2.282.695,00	2.597.371,00
Abschreibungen und Wertminderungen	1.969.473,00	1.829.110,00	1.818.282,00
Rückstellungen für Risiko	0,00	0,00	0,00
Sonstige Rückstellungen	0,00	0,00	0,00
Finanzaufwendungen	12.448,00	12.466,00	11.740,00

BILANZKENNZAHLEN¹³

	2022	2023	2024
Index der Eigenkapitalausstattung [PN/(Verbindlichkeiten+Rechnungs-abgrenzungsposten)]	7,21	5,55	5,45
Finanzaufwendungen/Produktionswert	0,001	0,001	0,001
Liquiditätskennzahl	0,24	0,62	0,67
Leverage [P/PN]	1,18	1,20	1,21

¹³ **Index der Eigenkapitalausstattung:** Diese Kennzahl drückt das Verhältnis zwischen dem Eigenkapital, abzüglich der erklärten Dividenden, und den Gesamtverbindlichkeiten aus; je höher die Kapitalausstattung des Unternehmens ist, desto geringer ist die Abhängigkeit von Dritten und desto höher die langfristige Zahlungsfähigkeit; der Index sollte 1 oder >1 betragen. Für Italien, das durch zahlreiche stark unterkapitalisierte Unternehmen gekennzeichnet ist, wird ein Wert zwischen 0,3 und 0,4 noch als akzeptabel angesehen. **Liquiditätskennzahl:** Diese Kennzahl gibt das Verhältnis zwischen den kurzfristigen Vermögenswerten und den kurzfristigen Verbindlichkeiten an; der Index muss mindestens 1 betragen. **EBITDA und EBITDA-Marge** sind Rentabilitätsindikatoren, die das Einkommen eines Unternehmens aus der reinen Geschäftstätigkeit anzeigen. **EBITDA** = Saldo aus Produktionswert und Produktionskosten ohne Abschreibungen, Wertminderungen und Rückstellungen; der Index wird vom Unternehmen berechnet. **EBITDA margin** = EBITDA/Wert der Produktion*100. **Leverage (Verschuldung):** diese Kennzahl gibt das Verhältnis zwischen Eigenmitteln und Fremdmitteln an, die zur Finanzierung der Investitionen verwendet werden, positive Situation zwischen 1 und 2, je höher als 2, desto höher ist sie und desto mehr ist das Unternehmen von Fremdkapital abhängig. Die **Mitarbeiterleistung** (Produktionswert/Personalkosten) gibt den Produktionswert an, der mit jedem für die Personalverwaltung ausgegebenen Euro erzielt wird.

EBITDA	777.586,00	420.657,00	1.394.973,00
EBITDA margin	8,26%	4,25%	12,57
Anzahl der Mitarbeiter (FTE)/-innen	46	49	45
Personalkosten/Gesamtwert der betrieblichen Aufwendungen	23,59%	21,97%	23,33%
Mitarbeiterleistung	4,12	4,34	4,27

20. Unifarm AG

Beschreibung	<p>Zweck der Gesellschaft ist der Großhandel, so direkt wie möglich, mit Arzneimitteln, Sanitätsartikeln und allen anderen erforderlichen Waren für die Belieferung von Apotheken, Einrichtungen des staatlichen Gesundheitsdienstes und anderen Strukturen mit ähnlicher Zweckbestimmung; Bereitstellung von Dienstleistungen für Apotheken und im Sanitätsbereich tätige öffentliche und private Körperschaften, wie Verrechnung von Rezepten, Lieferung und Instandhaltung von Hard- und Software für die Verwaltung von Datenbanken mit spezifischem, technischem Inhalt, , auch in Zusammenarbeit mit Universitäten und Forschungsinstituten usw.</p> <p>Die Beteiligung an der Gesellschaft steht in engem Zusammenhang mit der Gesamtstrategie in Bezug auf den Besitz und den Betrieb der Gemeindeapotheken und ist aufgrund der Verbindungen mit der Erbringung instrumenteller Dienstleistungen im Zusammenhang mit dem kommunalen Apothekendienst vereinbar. Unifarm bietet und organisiert nämlich Dienstleistungen exklusiv für die Mitgliedsapotheken zu vorteilhaften Preisen.</p>	
Gesellschaftskapital	€ 1.430.000,00	
Beteiligungsanteil in %	1,33% (€ 19.066,32)	
Governance	Verwaltungsrat	Paolo Cainelli (Präsident), Francesca Rauzi (Vizepräsident), Antonio Occari (Vizepräsident), Claudio Armani, Marco Fassa, Monica Tomasi, Peter von Aufschnaiter, Gerhard Tschager, Philipp Egger, Alessandro Tonolo, Paola Menguzzato, Piero Morelli, Alberto Mutalipassi.
	Überwachungsrat	Maurizio Scozzi (Präsident), Maurizio Postal, Renzo Sartori.
Dividenden, die in den letzten 3 Jahren ausgeschüttet wurden	2024	€ 31.166,10
	2023	€ 29.332,80
	2022	€ 32.999,40

HAUSHALTSDATEN der letzten 3 Geschäftsjahre

	2022	2023	2024
Gesamtbetrag Aktiva/ Gesamtbetrag Passiva	216.739.816,00	228.403.847,00	232.774.640,00

Nettovermögen	86.041.550,00	88.492.873,00	91.692.883,00
Produktionswert	388.537.054,00	392.422.720,00	401.112.815,00
Eigene Einnahmen	384.859.818,00	389.051.975,00	397.886.046,00
Gesamtwert betrieblicher Aufwendungen	382.154.752,00	384.872.017,00	394.187.141,00
Betriebsergebnis	6.382.302,00	7.550.703,00	6.925.674,00
Ergebnis des Geschäftsjahres	6.204.565,00	5.065.448,00	5.321.259,00

ANDERE HAUSHALTSDATEN

	2022	2023	2024
Anlagevermögen	98.406.577,00	106.160.593,00	110.304.834,00
Kurzfristige Vermögen	62.315.127,00	66.872.959,00	58.760.371,00
Kurzfristige Verbindlichkeiten	95.762.464,00	101.027.961,00	116.975.276,00
Mittel- und langfristige Verbindlichkeiten	25.640.206,00	30.254.431,00	16.822.789,00
Personalkosten	16.778.813,00	17.741.436,00	17.536.520,00
Abschreibungen und Wertminderungen	2.556.725,00	2.573.120,00	2.588.679,00
Rückstellungen für Risiken	1.106.796,00	397.738,00	502.627,00
Sonstige Rückstellungen	0,00	0,00	0,00
Finanzaufwendungen	838.826,00	2.271.526,00	2.486.796,00

BILANZKENNZAHLEN¹⁴

¹⁴ **Index der Eigenkapitalausstattung:** Diese Kennzahl drückt das Verhältnis zwischen dem Eigenkapital, abzüglich der erklärten Dividenden, und den Gesamtverbindlichkeiten aus; je höher die Kapitalausstattung des Unternehmens ist, desto geringer ist die Abhängigkeit von Dritten und desto höher die langfristige Zahlungsfähigkeit; der Index sollte 1 oder >1 betragen. Für Italien, das durch zahlreiche stark unterkapitalisierte Unternehmen gekennzeichnet ist,

	2022	2023	2024
Index der Eigenkapitalausstattung [PN/(Verbindlichkeiten+Rechnungs-abgrenzungsposten)]	0,67	0,64	0,67
Finanzaufwendungen/Produktionswert	0,002	0,006	0,006
Liquiditätskennzahl	1,03	1,05	0,94
Leverage [P/PN]	2,52	2,58	2,54
EBITDA	10.045.823,00	10.521.561,00	10.016.980,00
EBITDA margin	2,59%	2,68%	2,50
Anzahl der Mitarbeiter/-innen (FTE)	384	392	390
Personalkosten/Gesamtwert der betrieblichen Aufwendungen	4,39%	4,61%	4,45%
Mitarbeiterleistung	23,16	22,12	22,87

wird ein Wert zwischen 0,3 und 0,4 noch als akzeptabel angesehen. **Liquiditätskennzahl:** Diese Kennzahl gibt das Verhältnis zwischen den kurzfristigen Vermögenswerten und den kurzfristigen Verbindlichkeiten an; der Index muss mindestens 1 betragen. **EBITDA und EBITDA-Marge** sind Rentabilitätsindikatoren, die das Einkommen eines Unternehmens aus der reinen Geschäftstätigkeit anzeigen. **EBITDA** = Saldo aus Produktionswert und Produktionskosten ohne Abschreibungen, Wertminderungen und Rückstellungen; der Index wird vom Unternehmen berechnet. **EBITDA margin** = EBITDA/Wert der Produktion*100. **Leverage (Verschuldung):** diese Kennzahl gibt das Verhältnis zwischen Eigenmitteln und Fremdmitteln an, die zur Finanzierung der Investitionen verwendet werden, positive Situation zwischen 1 und 2, je höher als 2, desto höher ist sie und desto mehr ist das Unternehmen von Fremdkapital abhängig. Die **Mitarbeiterleistung** (Produktionswert/Personalkosten) gibt den Produktionswert an, der mit jedem für die Personalverwaltung ausgegebenen Euro erzielt wird.

Anhang: Anpassungs- und Eliminierungsbuchungen von gruppeninternen Transaktionen

CODES	ELIMINIERUNG	SOLL	HABEN	GESELLSCHAFT	GESAMTBETRAG	BESCHREIBUNG
CE.C.19.b	ELIMINIERUNG DIVIDENDEN ALPERIA-MUTTERGESELLSCHAFT	6.720.000€	0€	MUTTER-GESELLSCHAFT	6.720.000€	Eliminierung Dividenden
SPP.AIV	ELIMINIERUNG DIVIDENDEN ALPERIA-MUTTERGESELLSCHAFT	0€	6.720.000€	MUTTER-GESELLSCHAFT	6.720.000€	Eliminierung Dividenden
CE.B.11	PREKONSOLIDIERUNG-BETEILIGUNG	35.667€	0€	Alperia Gruppe	169.843€	Ausrichtung Kosten Alperia - MUTTER-GESELLSCHAFT
SPP.AIV	PREKONSOLIDIERUNG-BETEILIGUNG	0€	35.667€	Alperia Gruppe	169.843€	Ausrichtung Kosten Alperia - MUTTER-GESELLSCHAFT
CE.B.11	BETEILIGUNG-MUTTER-GESELLSCHAFT	0€	137.748€	Alperia Gruppe	655.944€	Eliminierung Kosten Alperia - MUTTER-GESELLSCHAFT
CE.A.4.a	BETEILIGUNG-MUTTER-GESELLSCHAFT	86.571€	0€	MUTTER-GESELLSCHAFT	412.243€	Eliminierung Kosten Alperia - MUTTER-GESELLSCHAFT
SPP.EII.1.b	BETEILIGUNG-MUTTER-GESELLSCHAFT	51.177€	0€	MUTTER-GESELLSCHAFT	243.701€	Eliminierung Kosten Alperia - MUTTER-GESELLSCHAFT
CE.B.18	BETEILIGUNG-MUTTER-GESELLSCHAFT	0€	6.618€	Alperia Gruppe	31.515€	Eliminierung Kosten Alperia - MUTTER-GESELLSCHAFT
CE.A.4.a	BETEILIGUNG-MUTTER-GESELLSCHAFT	5.873€	0€	MUTTER-GESELLSCHAFT	27.969€	Eliminierung Kosten Alperia - MUTTER-GESELLSCHAFT
CE.A.4.c	BETEILIGUNG-MUTTER-GESELLSCHAFT	293€	0€	MUTTER-GESELLSCHAFT	1.395€	Eliminierung Kosten Alperia - MUTTER-GESELLSCHAFT
CE.A.8	BETEILIGUNG-MUTTER-GESELLSCHAFT	242€	0€	MUTTER-GESELLSCHAFT	1.151€	Eliminierung Kosten Alperia - MUTTER-GESELLSCHAFT

Stadtgemeinde Bozen - KONSOLIDierter HAUSHALT

SPP.AII.c	BETEILIGUNG-MUTTER-GESELLSCHAFT	210€	0€	MUTTER-GESELLSCHAFT	1.000€	Eliminierung Kosten Alperia - MUTTER-GESELLSCHAFT
SPP.D.2_E12	PREKONSOLIDIERUNG-BETEILIGUNG	0€	12.894€	Alperia Gruppe	61.399€	Ausrichtung Verbindlichk. Alperia - MUTTER-GESELLSCHAFT
SPP.AIV	PREKONSOLIDIERUNG-BETEILIGUNG	12.894€	0€	Alperia Gruppe	61.399€	Ausrichtung Verbindlichk. Alperia - MUTTER-GESELLSCHAFT
SPP.D.2_E12	BETEILIGUNG-MUTTER-GESELLSCHAFT	904€	0€	Alperia Gruppe	4.305€	Eliminierung Verbindlichk. Alperia - MUTTER-GESELLSCHAFT
SPA.CII.3_E12	BETEILIGUNG-MUTTER-GESELLSCHAFT	0€	904€	MUTTER-GESELLSCHAFT	4.305€	Eliminierung Verbindlichk. Alperia - MUTTER-GESELLSCHAFT
CE.A.4.c	BETEILIGUNG-MUTTER-GESELLSCHAFT	1.562.899€	0€	Alperia Gruppe	7.442.376€	Eliminierung Erträge Alperia - MUTTER-GESELLSCHAFT
CE.B.10	BETEILIGUNG-MUTTER-GESELLSCHAFT	0€	1.562.899€	MUTTER-GESELLSCHAFT	7.442.376€	Eliminierung Erträge Alperia - MUTTER-GESELLSCHAFT
SPA.CII.3_E12	PREKONSOLIDIERUNG-BETEILIGUNG	297.686€	0€	Alperia Gruppe	1.417.552€	Aurichtung Forderungen Alperia - MUTTER-GESELLSCHAFT
SPP.AIV	PREKONSOLIDIERUNG-BETEILIGUNG	0€	297.686€	Alperia Gruppe	1.417.552€	Aurichtung Forderungen Alperia - MUTTER-GESELLSCHAFT
SPA.CII.3_E12	BETEILIGUNG-MUTTER-GESELLSCHAFT	0€	736.137€	Alperia Gruppe	3.505.416€	Eliminierung Forderungen Alperia - MUTTER-GESELLSCHAFT
SPP.D.5.d_E12	BETEILIGUNG-MUTTER-GESELLSCHAFT	710.987€	0€	MUTTER-GESELLSCHAFT	3.385.650€	Eliminierung Forderungen Alperia - MUTTER-GESELLSCHAFT
SPP.D.2_E12	BETEILIGUNG-MUTTER-GESELLSCHAFT	25.151€	0€	MUTTER-GESELLSCHAFT	119.766€	Eliminierung Forderungen Alperia - MUTTER-GESELLSCHAFT
RIS.CONS	BETEILIGUNG-MUTTER-GESELLSCHAFT	0€	1€	RÜCKLAGE	0€	Eliminierung Forderungen Alperia - MUTTER-GESELLSCHAFT
SPA.CII.4.c_E12	BETEILIGUNG-MUTTER-GESELLSCHAFT	0€	25.369€	Alperia Gruppe	120.804€	Eliminierung Forderungen Alperia - MUTTER-GESELLSCHAFT
SPP.D.2_E12	BETEILIGUNG-MUTTER-GESELLSCHAFT	25.369€	0€	MUTTER-GESELLSCHAFT	120.804€	Eliminierung Forderungen Alperia - MUTTER-GESELLSCHAFT

Stadtgemeinde Bozen - KONSOLIDierter HAUSHALT

CE.A.4.c	PREKONSOLIDIERUNG-BETEILIGUNG	96.827€	0€	Alperia Gruppe	461.081€	Ausrichtung Erlöse Alperia - MUTTER-GESELLSCHAFT
SPP.AIV	PREKONSOLIDIERUNG-BETEILIGUNG	0€	96.827€	Alperia Gruppe	461.081€	Ausrichtung Erlöse Alperia - MUTTER-GESELLSCHAFT
CE.A.4.c	BETEILIGUNG-RÜCKLAGE	186.461€	0€	Alperia Gruppe	887.908€	Eliminierung gruppeninterner Erträge Alperia - ASSB
RIS.CONs	BETEILIGUNG-RÜCKLAGE	0€	186.461€	RÜCKLAGE	887.908€	Eliminierung Erträge gruppeninterner Alperia - ASSB
CE.B.10	BETEILIGUNG-RÜCKLAGE	0€	887.908€	Betrieb für Sozialdienste	887.908€	Eliminierung gruppeninterner Kosten ASSB - Alperia
RIS.CONs	BETEILIGUNG-RÜCKLAGE	887.908€	0€	RÜCKLAGE	887.908€	Eliminierung gruppeninterner Kosten ASSB - Alperia
CE.B.9	BETEILIGUNG-BETEILIGUNG	0€	763.842€	Alperia Gruppe	3.637.343€	Eliminierung gruppeninterner Kosten Alperia - Ecocenter
CE.A.4.c	BETEILIGUNG-BETEILIGUNG	1.595.339€	0€	Eco Center AG	3.637.343€	Eliminierung gruppeninterner Kosten Alperia - Ecocenter
RIS.CONs	BETEILIGUNG-BETEILIGUNG	0€	831.497€	RÜCKLAGE	0€	Eliminierung gruppeninterner Kosten Alperia - Ecocenter
CE.A.3.c	BETEILIGUNG-RÜCKLAGE	68.472€	0€	Alperia Gruppe	326.055€	Eliminierung gruppeninterner Forderungen Alperia - ASSB
RIS.CONs	BETEILIGUNG-RÜCKLAGE	0€	68.472€	RÜCKLAGE	326.055€	Eliminierung gruppeninterner Forderungen Alperia - ASSB
SPP.D.2_E12	BETEILIGUNG-RÜCKLAGE	326.055€	0€	Betrieb für Sozialdienste	326.055€	Eliminierung gruppeninterner Verbindlichk. ASSB - Alperia
RIS.CONs	BETEILIGUNG-RÜCKLAGE	0€	326.055€	RÜCKLAGE	326.055€	Eliminierung gruppeninterner Verbindlichk. ASSB - Alperia
SPP.D.2_E12	BETEILIGUNG-RÜCKLAGE	291.260€	0€	Alperia Gruppe	1.386.953€	Eliminierung gruppeninterner Verbindlichk. Alperia - Ecocenter
RIS.CONs	BETEILIGUNG-RÜCKLAGE	0€	291.260€	RÜCKLAGE	1.386.953€	Eliminierung gruppeninterner Verbindlichk. Alperia - Ecocenter

Stadtgemeinde Bozen - KONSOLIDierter HAUSHALT

SPA.CII.3_E12	BETEILIGUNG-RÜCKLAGE	0€	608.318€	Eco Center AG	1.386.953€	Eliminierung gruppeninterner Forderungen Ecocenter - Alperia
RIS.CONS	BETEILIGUNG-RÜCKLAGE	608.318€	0€	RÜCKLAGE	1.386.953€	Eliminierung gruppeninterner Forderungen Ecocenter - Alperia
CE.A.4.c	BETEILIGUNG-RÜCKLAGE	623.503€	0€	Alperia Gruppe	2.969.060€	Eliminierung gruppeninterner Erträge Alperia - Ecocenter
RIS.CONS	BETEILIGUNG-RÜCKLAGE	0€	623.503€	RÜCKLAGE	2.969.060€	Eliminierung gruppeninterner Erträge Alperia - Ecocenter
SPA.CII.3_E12	BETEILIGUNG-RÜCKLAGE	0€	68.472€	Alperia Gruppe	326.055€	Eliminierung gruppeninterner Forderungen Alperia - Ecocenter
RIS.CONS	BETEILIGUNG-RÜCKLAGE	68.472€	0€	RÜCKLAGE	326.055€	Eliminierung gruppeninterner Forderungen Alperia - Ecocenter
CE.A.3.c	BETEILIGUNG-RÜCKLAGE	203.752€	0€	Eco Center AG	464.551€	Eliminierung gruppeninterner Verbindlichk. Ecocenter - Alperia
RIS.CONS	BETEILIGUNG-RÜCKLAGE	0€	203.752€	RÜCKLAGE	464.551€	Eliminierung gruppeninterner Verbindlichk. Ecocenter - Alperia
CE.A.4.c	BETEILIGUNG-RÜCKLAGE	10.262€	0€	Alperia Gruppe	48.866€	Eliminierung gruppeninterner Erträge Alperia - Bozner Schlosser
RIS.CONS	BETEILIGUNG-RÜCKLAGE	0€	10.262€	RÜCKLAGE	48.866€	Eliminierung gruppeninterner Erträge Alperia - Bozner Schlosser
CE.B.10	BETEILIGUNG-RÜCKLAGE	0€	45.370€	Stif. Bozner Schlösser	45.370€	Eliminierung gruppeninterner Kosten Bozner Schlosser - Alperia
RIS.CONS	BETEILIGUNG-RÜCKLAGE	45.370€	0€	RÜCKLAGE	45.370€	Eliminierung gruppeninterner Kosten Bozner Schlosser - Alperia
SPA.CII.3_E12	BETEILIGUNG-RÜCKLAGE	0€	2.199€	Alperia Gruppe	10.470€	Eliminierung gruppeninterner Forderungen Alperia - Bozner Schlosser
RIS.CONS	BETEILIGUNG-RÜCKLAGE	2.199€	0€	RÜCKLAGE	10.470€	Eliminierung gruppeninterner Forderungen Alperia - Bozner Schlosser
CE.A.3.c	BETEILIGUNG-RÜCKLAGE	1.864€	0€	Stif. Bozner Schlösser	1.864€	Eliminierung gruppeninterner Verbindlichk. Bozner Schlosser - Alperia

Stadtgemeinde Bozen - KONSOLIDierter HAUSHALT

RIS.CON.S	BETEILIGUNG-RÜCKLAGE	0€	1.864€	RÜCKLAGE	1.864€	Eliminierung gruppeninterner Verbindlichk. Bozner Schlosser - Alperia
CE.A.4.c	BETEILIGUNG-RÜCKLAGE	3.437€	0€	Alperia Gruppe	16.369€	Eliminierung gruppeninterner Erträge Alperia - Funivia Colle
RIS.CON.S	BETEILIGUNG-RÜCKLAGE	0€	3.437€	RÜCKLAGE	16.369€	Eliminierung gruppeninterner Erträge Alperia - Funivia Colle
CE.B.10	BETEILIGUNG-RÜCKLAGE	0€	16.369€	Kohlerer Seilbahn	16.369€	Eliminierung gruppeninterner Kosten Funivia Colle - Alperia
RIS.CON.S	BETEILIGUNG-RÜCKLAGE	16.369€	0€	RÜCKLAGE	16.369€	Eliminierung gruppeninterner Kosten Funivia Colle - Alperia
SPA.CII.3_E12	BETEILIGUNG-RÜCKLAGE	0€	474€	Alperia Gruppe	2.258€	Eliminierung gruppeninterner Erträge Alperia - Funivia Colle
RIS.CON.S	BETEILIGUNG-RÜCKLAGE	474€	0€	RÜCKLAGE	2.258€	Eliminierung gruppeninterner Erträge Alperia - Funivia Colle
SPP.D.2_E12	BETEILIGUNG-RÜCKLAGE	2.258€	0€	Kohlerer Seilbahn	2.258€	Eliminierung gruppeninterner Verbindlichk. Funivia Colle - Alperia
RIS.CON.S	BETEILIGUNG-RÜCKLAGE	0€	2.258€	RÜCKLAGE	2.258€	Eliminierung gruppeninterner Verbindlichk. Funivia Colle - Alperia
CE.A.4.c	BETEILIGUNG-RÜCKLAGE	96.554€	0€	Alperia Gruppe	459.782€	Eliminierung gruppeninterner Erträge Alperia - SASA
RIS.CON.S	BETEILIGUNG-RÜCKLAGE	0€	96.554€	RÜCKLAGE	459.782€	Eliminierung gruppeninterner Erträge Alperia - SASA
SPA.CII.3_E12	BETEILIGUNG-RÜCKLAGE	0€	29.456€	Alperia Gruppe	140.268€	Eliminierung gruppeninterner Forderungen Alperia - SASA
RIS.CON.S	BETEILIGUNG-RÜCKLAGE	29.456€	0€	RÜCKLAGE	140.268€	Eliminierung gruppeninterner Forderungen Alperia - SASA
CE.A.4.c	BETEILIGUNG-RÜCKLAGE	404.440€	0€	Alperia Gruppe	1.925.906€	Eliminierung gruppeninterner Erträge Alperia - SEAB
RIS.CON.S	BETEILIGUNG-RÜCKLAGE	0€	404.440€	RÜCKLAGE	1.925.906€	Eliminierung gruppeninterner Erträge Alperia - SEAB

Stadtgemeinde Bozen - KONSOLIDierter HAUSHALT

SPA.CII.3_E12	BETEILIGUNG-RÜCKLAGE	0€	76.908€	Alperia Gruppe	366.227€	Eliminierung gruppeninterner Forderungen Alperia - SEAB
RIS.CONS	BETEILIGUNG-RÜCKLAGE	76.908€	0€	RÜCKLAGE	366.227€	Eliminierung gruppeninterner Forderungen Alperia - SEAB
SPA.CII.4.c_E12	BETEILIGUNG-RÜCKLAGE	0€	33€	Alperia Gruppe	155€	Eliminierung gruppeninterner Forderungen Alperia - SEAB
RIS.CONS	BETEILIGUNG-RÜCKLAGE	33€	0€	RÜCKLAGE	155€	Eliminierung gruppeninterner Forderungen Alperia - SEAB
CE.B.10	BETEILIGUNG-RÜCKLAGE	0€	7.350€	Alperia Gruppe	35.000€	Eliminierung gruppeninterner Kosten Alperia - F.Haydn
RIS.CONS	BETEILIGUNG-RÜCKLAGE	7.350€	0€	RÜCKLAGE	35.000€	Eliminierung gruppeninterner Kosten Alperia - F.Haydn
SPP.D.2_E12	BETEILIGUNG-RÜCKLAGE	7.350€	0€	Alperia Gruppe	35.000€	Eliminierung gruppeninterner Verbindlichk. Alperia - F.Haydn
RIS.CONS	BETEILIGUNG-RÜCKLAGE	0€	7.350€	RÜCKLAGE	35.000€	Eliminierung gruppeninterner Verbindlichk. Alperia - F.Haydn
CE.B.11	BETEILIGUNG-RÜCKLAGE	0€	4.089€	Alperia Gruppe	19.470€	Eliminierung gruppeninterner Kosten Alperia - SASA
RIS.CONS	BETEILIGUNG-RÜCKLAGE	4.089€	0€	RÜCKLAGE	19.470€	Eliminierung gruppeninterner Kosten Alperia - SASA
SPP.D.2_E12	BETEILIGUNG-RÜCKLAGE	1.033€	0€	Alperia Gruppe	4.920€	Eliminierung gruppeninterner Verbindlichk. Alperia - SASA
RIS.CONS	BETEILIGUNG-RÜCKLAGE	0€	1.033€	RÜCKLAGE	4.920€	Eliminierung gruppeninterner Verbindlichk. Alperia - SASA
CE.B.10	BETEILIGUNG-RÜCKLAGE	0€	305€	Alperia Gruppe	1.450€	Eliminierung gruppeninterner Kosten Alperia - Bozner Schlosser
RIS.CONS	BETEILIGUNG-RÜCKLAGE	305€	0€	RÜCKLAGE	1.450€	Eliminierung gruppeninterner Kosten Alperia - Bozner Schlosser
SPP.D.2_E12	BETEILIGUNG-RÜCKLAGE	305€	0€	Alperia Gruppe	1.450€	Eliminierung gruppeninterner Verbindlichk. Alperia - Bozner Schlosser

Stadtgemeinde Bozen - KONSOLIDierter HAUSHALT

RIS.CONS	BETEILIGUNG-RÜCKLAGE	0€	305€	RÜCKLAGE	1.450€	Eliminierung gruppeninterner Verbindlichk. Alperia - Bozner Schlosser
CE.B.18	BETEILIGUNG-RÜCKLAGE	0€	1.321€	Alperia Gruppe	6.292€	Eliminierung Kosten Alperia - SEAB
RIS.CONS	BETEILIGUNG-RÜCKLAGE	1.321€	0€	RÜCKLAGE	6.292€	Eliminierung Kosten Alperia - SEAB
CE.B.10	BETEILIGUNG-RÜCKLAGE	72.756€	0€	Alperia Gruppe	346.456€	Eliminierung Kosten Alperia - SEAB
RIS.CONS	BETEILIGUNG-RÜCKLAGE	0€	72.756€	RÜCKLAGE	346.456€	Eliminierung Kosten Alperia - SEAB
SPP.D.2_E12	BETEILIGUNG-RÜCKLAGE	174.245€	0€	Alperia Gruppe	829.736€	Eliminierung Verbindlichk. Alperia - SEAB
RIS.CONS	BETEILIGUNG-RÜCKLAGE	0€	174.245€	RÜCKLAGE	829.736€	Eliminierung Verbindlichk. Alperia - SEAB
CE.A.4.c	BETEILIGUNG-MUTTER-GESELLSCHAFT	5.359€	0€	Südtiroler Einzugsdienste	131.035€	Eliminierung Erträge AAR - MUTTER-GESELLSCHAFT
CE.B.10	BETEILIGUNG-MUTTER-GESELLSCHAFT	0€	5.359€	MUTTER-GESELLSCHAFT	131.035€	Eliminierung Erträge AAR - MUTTER-GESELLSCHAFT
CE.A.4.c	BETEILIGUNG-MUTTER-GESELLSCHAFT	9.291€	0€	Südtiroler Einzugsdienste	227.154€	Eliminierung Erträge AAR - MUTTER-GESELLSCHAFT
CE.B.10	BETEILIGUNG-MUTTER-GESELLSCHAFT	0€	9.291€	MUTTER-GESELLSCHAFT	227.154€	Eliminierung Erträge AAR - MUTTER-GESELLSCHAFT
SPA.CII.3_E12	BETEILIGUNG-MUTTER-GESELLSCHAFT	0€	9.338€	Südtiroler Einzugsdienste	228.323€	Eliminierung Forderungen AAR - MUTTER-GESELLSCHAFT
SPP.D.2_E12	BETEILIGUNG-MUTTER-GESELLSCHAFT	9.338€	0€	MUTTER-GESELLSCHAFT	228.323€	Eliminierung Forderungen AAR - MUTTER-GESELLSCHAFT
CE.A.4.c	BETEILIGUNG-RÜCKLAGE	4.087€	0€	Südtiroler Einzugsdienste	99.923€	Eliminierung gruppeninterner Erträge AAR - SEAB
RIS.CONS	BETEILIGUNG-RÜCKLAGE	0€	4.087€	RÜCKLAGE	99.923€	Eliminierung gruppeninterner Erträge AAR - SEAB

Stadtgemeinde Bozen - KONSOLIDierter HAUSHALT

CE.A.8	BETEILIGUNG-RÜCKLAGE	6.641€	0€	Südtiroler Einzugsdienste	162.363€	Eliminierung gruppeninterner Erträge AAR - SEAB
RIS.CON.S	BETEILIGUNG-RÜCKLAGE	0€	6.641€	RÜCKLAGE	162.363€	Eliminierung gruppeninterner Erträge AAR - SEAB
SPA.CII.3_E12	BETEILIGUNG-RÜCKLAGE	0€	6.941€	Südtiroler Einzugsdienste	169.711€	Eliminierung gruppeninterner Forderungen AAR - SEAB
RIS.CON.S	BETEILIGUNG-RÜCKLAGE	6.941€	0€	RÜCKLAGE	169.711€	Eliminierung gruppeninterner Forderungen AAR - SEAB
CE.A.8	BETEILIGUNG-RÜCKLAGE	298€	0€	Südtiroler Einzugsdienste	7.279€	Eliminierung gruppeninterner Erträge AAR - ASSB
RIS.CON.S	BETEILIGUNG-RÜCKLAGE	0€	298€	RÜCKLAGE	7.279€	Eliminierung gruppeninterner Erträge AAR - ASSB
CE.A.4.c	BETEILIGUNG-RÜCKLAGE	97€	0€	Südtiroler Einzugsdienste	2.371€	Eliminierung gruppeninterner Erträge AAR - ASSB
RIS.CON.S	BETEILIGUNG-RÜCKLAGE	0€	97€	RÜCKLAGE	2.371€	Eliminierung gruppeninterner Erträge AAR - ASSB
SPA.CII.3_E12	BETEILIGUNG-RÜCKLAGE	0€	301€	Südtiroler Einzugsdienste	7.370€	Eliminierung gruppeninterner Forderungen AAR - ASSB
RIS.CON.S	BETEILIGUNG-RÜCKLAGE	301€	0€	RÜCKLAGE	7.370€	Eliminierung gruppeninterner Forderungen AAR - ASSB
CE.A.4.c	BETEILIGUNG-RÜCKLAGE	6€	0€	Südtiroler Einzugsdienste	151€	Eliminierung gruppeninterner Erträge AAR - SASA
RIS.CON.S	BETEILIGUNG-RÜCKLAGE	0€	6€	RÜCKLAGE	151€	Eliminierung gruppeninterner Erträge AAR - SASA
SPA.CII.3_E12	BETEILIGUNG-RÜCKLAGE	0€	3€	Südtiroler Einzugsdienste	62€	Eliminierung gruppeninterner Forderungen AAR - SASA
RIS.CON.S	BETEILIGUNG-RÜCKLAGE	3€	0€	RÜCKLAGE	62€	Eliminierung gruppeninterner Forderungen AAR - SASA
CE.B.18	PREKONSOLIDIERUNG-BETEILIGUNG	361.811€	0€	Betrieb für Sozialdienste	361.811€	Ausrichtung Kosten ASSB - MUTTER- GESELLSCHAFT

Stadtgemeinde Bozen - KONSOLIDierter HAUSHALT

SPP.AIV	PREKONSOLIDIERUNG-BETEILIGUNG	0€	361.811€	Betrieb für Sozialdienste	361.811€	Ausrichtung Kosten ASSB - MUTTER-GESELLSCHAFT
CE.B.18	BETEILIGUNG-MUTTER-GESELLSCHAFT	0€	442.986€	Betrieb für Sozialdienste	442.986€	Eliminierung Kosten ASSB - MUTTER-GESELLSCHAFT
CE.A.8	BETEILIGUNG-MUTTER-GESELLSCHAFT	442.986€	0€	MUTTERGESELL-SCHAFT	442.986€	Eliminierung Kosten ASSB - MUTTER-GESELLSCHAFT
CE.B.9	BETEILIGUNG-MUTTER-GESELLSCHAFT	0€	26.707€	Betrieb für Sozialdienste	26.707€	Eliminierung Kosten ASSB - MUTTER-GESELLSCHAFT
CE.A.4.b	BETEILIGUNG-MUTTER-GESELLSCHAFT	26.707€	0€	MUTTER-GESELLSCHAFT	26.707€	Eliminierung Kosten ASSB - MUTTER-GESELLSCHAFT
CE.B.10	BETEILIGUNG-MUTTER-GESELLSCHAFT	0€	103.972€	Betrieb für Sozialdienste	103.972€	Eliminierung Kosten ASSB - MUTTER-GESELLSCHAFT
CE.A.4.c	BETEILIGUNG-MUTTER-GESELLSCHAFT	103.972€	0€	MUTTER-GESELLSCHAFT	103.972€	Eliminierung Kosten ASSB - MUTTER-GESELLSCHAFT
SPP.D.2_E12	PREKONSOLIDIERUNG-BETEILIGUNG	0€	12.789€	Betrieb für Sozialdienste	12.789€	Ausrichtung Verbindlichk. ASSB - MUTTER-GESELLSCHAFT
SPP.AIV	PREKONSOLIDIERUNG-BETEILIGUNG	12.789€	0€	Betrieb für Sozialdienste	12.789€	Ausrichtung Verbindlichk. ASSB - MUTTER-GESELLSCHAFT
SPP.D.2_E12	BETEILIGUNG-MUTTER-GESELLSCHAFT	58.401€	0€	Betrieb für Sozialdienste	58.401€	Eliminierung Verbindlichk. ASSB - MUTTER-GESELLSCHAFT
SPA.CII.3_E12	BETEILIGUNG-MUTTER-GESELLSCHAFT	0€	48.146€	MUTTER-GESELLSCHAFT	48.146€	Eliminierung Verbindlichk. ASSB - MUTTER-GESELLSCHAFT
SPA.CII.4.c_E12	BETEILIGUNG-MUTTER-GESELLSCHAFT	0€	10.255€	MUTTER-GESELLSCHAFT	10.255€	Eliminierung Verbindlichk. ASSB - MUTTER-GESELLSCHAFT
SPA.CII.3_E12	PREKONSOLIDIERUNG-BETEILIGUNG	14.935€	0€	Betrieb für Sozialdienste	14.935€	Aurichtung Forderungen ASSB - MUTTER-GESELLSCHAFT
SPP.AIV	PREKONSOLIDIERUNG-BETEILIGUNG	0€	14.935€	Betrieb für Sozialdienste	14.935€	Aurichtung Forderungen ASSB - MUTTER-GESELLSCHAFT
SPA.CII.3_E12	BETEILIGUNG-MUTTER-GESELLSCHAFT	0€	400.634€	Betrieb für Sozialdienste	400.634€	Eliminierung Forderungen ASSB - MUTTER-GESELLSCHAFT

Stadtgemeinde Bozen - KONSOLIDierter HAUSHALT

SPP.D.4.b_E12	BETEILIGUNG-MUTTER-GESELLSCHAFT	380.659€	0€	MUTTER-GESELLSCHAFT	380.659€	Eliminierung Forderungen ASSB - MUTTER-GESELLSCHAFT
SPP.D.2_E12	BETEILIGUNG-MUTTER-GESELLSCHAFT	12.693€	0€	MUTTER-GESELLSCHAFT	12.693€	Eliminierung Forderungen ASSB - MUTTER-GESELLSCHAFT
SPP.D.5.d_E12	BETEILIGUNG-MUTTER-GESELLSCHAFT	7.282€	0€	MUTTER-GESELLSCHAFT	7.282€	Eliminierung Forderungen ASSB - MUTTER-GESELLSCHAFT
CE.B.10	BETEILIGUNG-RÜCKLAGE	0€	2.353€	Betrieb für Sozialdienste	2.353€	Eliminierung gruppeninterner Kosten ASSB - ECOCENTER
RIS.CON	BETEILIGUNG-RÜCKLAGE	2.353€	0€	RÜCKLAGE	2.353€	Eliminierung gruppeninterner Kosten ASSB - ECOCENTER
SPP.D.2_E12	BETEILIGUNG-RÜCKLAGE	1.492€	0€	Betrieb für Sozialdienste	1.492€	Eliminierung gruppeninterner Verbindlichk. ASSB - ECOCENTER
RIS.CON	BETEILIGUNG-RÜCKLAGE	0€	1.492€	RÜCKLAGE	1.492€	Eliminierung gruppeninterner Verbindlichk. ASSB - ECOCENTER
CE.B.10	BETEILIGUNG-RÜCKLAGE	0€	330.435€	Betrieb für Sozialdienste	330.435€	Eliminierung gruppeninterner Kosten ASSB - SEAB
RIS.CON	BETEILIGUNG-RÜCKLAGE	330.435€	0€	RÜCKLAGE	330.435€	Eliminierung gruppeninterner Kosten ASSB - SEAB
CE.B.11	BETEILIGUNG-RÜCKLAGE	0€	965€	Betrieb für Sozialdienste	965€	Eliminierung gruppeninterner Kosten ASSB - SEAB
RIS.CON	BETEILIGUNG-RÜCKLAGE	965€	0€	RÜCKLAGE	965€	Eliminierung gruppeninterner Kosten ASSB - SEAB
CE.B.11	BETEILIGUNG-RÜCKLAGE	0€	17.204€	Betrieb für Sozialdienste	17.204€	Eliminierung gruppeninterner Kosten ASSB - SEAB
RIS.CON	BETEILIGUNG-RÜCKLAGE	17.204€	0€	RÜCKLAGE	17.204€	Eliminierung gruppeninterner Kosten ASSB - SEAB
SPP.D.2_E12	BETEILIGUNG-RÜCKLAGE	83.154€	0€	Betrieb für Sozialdienste	83.154€	Eliminierung gruppeninterner Verbindlichk. ASSB - SEAB
RIS.CON	BETEILIGUNG-RÜCKLAGE	0€	83.154€	RÜCKLAGE	83.154€	Eliminierung gruppeninterner Verbindlichk. ASSB - SEAB

Stadtgemeinde Bozen - KONSOLIDierter HAUSHALT

CE.B.10	BETEILIGUNG-RÜCKLAGE	0€	439€	Betrieb für Sozialdienste	439€	Eliminierung gruppeninterner Kosten ASSB - Funivia del Colle
RIS.CON	BETEILIGUNG-RÜCKLAGE	439€	0€	RÜCKLAGE	439€	Eliminierung gruppeninterner Kosten ASSB - Funivia del Colle
SPP.D.2_E12	BETEILIGUNG-RÜCKLAGE	360€	0€	Betrieb für Sozialdienste	360€	Eliminierung gruppeninterner Verbindlichk. ASSB - Funivia del Colle
RIS.CON	BETEILIGUNG-RÜCKLAGE	0€	360€	RÜCKLAGE	360€	Eliminierung gruppeninterner Verbindlichk. ASSB - Funivia del Colle
CE.B.10	BETEILIGUNG-MUTTER-GESELLSCHAFT	0€	395.698€	Eco Center AG	902.185€	Eliminierung Kosten Ecocenter - MUTTER-GESELLSCHAFT
CE.A.8	BETEILIGUNG-MUTTER-GESELLSCHAFT	395.698€	0€	MUTTER-GESELLSCHAFT	902.185€	Eliminierung Kosten Ecocenter - MUTTER-GESELLSCHAFT
SPP.D.2_E12	BETEILIGUNG-MUTTER-GESELLSCHAFT	395.530€	0€	Eco Center AG	901.802€	Eliminierung Verbindlichk. Ecocenter - MUTTER-GESELLSCHAFT
SPA.CII.4.c_E12	BETEILIGUNG-MUTTER-GESELLSCHAFT	0€	395.530€	MUTTER-GESELLSCHAFT	901.802€	Eliminierung Verbindlichk. Ecocenter - MUTTER-GESELLSCHAFT
CE.B.10	BETEILIGUNG-MUTTER-GESELLSCHAFT	0€	21.873€	Eco Center AG	49.869€	Eliminierung gruppeninterner Erträge Ecocenter - MUTTER-GESELLSCHAFT
CE.A.4.c	BETEILIGUNG-MUTTER-GESELLSCHAFT	21.873€	0€	MUTTER-GESELLSCHAFT	49.869€	Eliminierung gruppeninterner Erträge Ecocenter - MUTTER-GESELLSCHAFT
SPA.CII.3_E12	BETEILIGUNG-MUTTER-GESELLSCHAFT	0€	9.169€	Eco Center AG	20.906€	Eliminierung gruppeninterner Forderungen Ecocenter - MUTTER- GESELLSCHAFT
SPP.D.2_E12	BETEILIGUNG-MUTTER-GESELLSCHAFT	9.169€	0€	MUTTER-GESELLSCHAFT	20.906€	Eliminierung gruppeninterner Forderungen Ecocenter - MUTTER- GESELLSCHAFT
CE.A.4.c	BETEILIGUNG-RÜCKLAGE	789€	0€	Eco Center AG	1.800€	Eliminierung gruppeninterner Erträge Ecocenter - ASSB
RIS.CON	BETEILIGUNG-RÜCKLAGE	0€	789€	RÜCKLAGE	1.800€	Eliminierung gruppeninterner Erträge Ecocenter - ASSB
SPA.CII.3_E12	BETEILIGUNG-RÜCKLAGE	0€	654€	Eco Center AG	1.492€	Eliminierung gruppeninterner Forderungen Ecocenter - ASSB

Stadtgemeinde Bozen - KONSOLIDierter HAUSHALT

RIS.CON.S	BETEILIGUNG-RÜCKLAGE	654€	0€	RÜCKLAGE	1.492€	Eliminierung gruppeninterner Forderungen Ecocenter - ASSB
CE.A.4.c	BETEILIGUNG-RÜCKLAGE	3.097.312€	0€	Eco Center AG	7.061.816€	Eliminierung gruppeninterner Erträge Ecocenter - SEAB
RIS.CON.S	BETEILIGUNG-RÜCKLAGE	0€	3.097.312€	RÜCKLAGE	7.061.816€	Eliminierung gruppeninterner Erträge Ecocenter - SEAB
SPA.CII.3_E12	BETEILIGUNG-RÜCKLAGE	0€	67.825€	Eco Center AG	154.639€	Eliminierung gruppeninterner Forderungen Ecocenter - SEAB
RIS.CON.S	BETEILIGUNG-RÜCKLAGE	67.825€	0€	RÜCKLAGE	154.639€	Eliminierung gruppeninterner Forderungen Ecocenter - SEAB
CE.B.10	BETEILIGUNG-RÜCKLAGE	0€	5.741€	Eco Center AG	13.090€	Eliminierung gruppeninterner Kosten Ecocenter - SEAB
RIS.CON.S	BETEILIGUNG-RÜCKLAGE	5.741€	0€	RÜCKLAGE	13.090€	Eliminierung gruppeninterner Kosten Ecocenter - SEAB
CE.B.18	BETEILIGUNG-RÜCKLAGE	0€	2.865€	Eco Center AG	6.533€	Eliminierung gruppeninterner Kosten Ecocenter - SEAB
RIS.CON.S	BETEILIGUNG-RÜCKLAGE	2.865€	0€	RÜCKLAGE	6.533€	Eliminierung gruppeninterner Kosten Ecocenter - SEAB
SPP.D.2_E12	BETEILIGUNG-RÜCKLAGE	3.392€	0€	Eco Center AG	7.733€	Eliminierung gruppeninterner Verbindlichk. Ecocenter - SEAB
RIS.CON.S	BETEILIGUNG-RÜCKLAGE	0€	3.392€	RÜCKLAGE	7.733€	Eliminierung gruppeninterner Verbindlichk. Ecocenter - SEAB
CE.A.4.c	BETEILIGUNG-RÜCKLAGE	1.450€	0€	Stif. Bozner Schlösser	1.450€	Eliminierung gruppeninterner Erträge Bozner Schlosser - Alperia
RIS.CON.S	BETEILIGUNG-RÜCKLAGE	0€	1.450€	RÜCKLAGE	1.450€	Eliminierung gruppeninterner Erträge Bozner Schlosser - Alperia
SPA.CII.2.d_E12	BETEILIGUNG-RÜCKLAGE	0€	1.450€	Stif. Bozner Schlösser	1.450€	Eliminierung gruppeninterner Forderungen Bozner Schlosser - Alperia
RIS.CON.S	BETEILIGUNG-RÜCKLAGE	1.450€	0€	RÜCKLAGE	1.450€	Eliminierung gruppeninterner Forderungen Bozner Schlosser - Alperia

Stadtgemeinde Bozen - KONSOLIDierter HAUSHALT

CE.B.10	BETEILIGUNG-RÜCKLAGE	0€	13.932€	Stif. Bozner Schlösser	13.932€	Eliminierung gruppeninterner Kosten Bozner Schlosser - SEAB
RIS.CONS	BETEILIGUNG-RÜCKLAGE	13.932€	0€	RÜCKLAGE	13.932€	Eliminierung gruppeninterner Kosten Bozner Schlosser - SEAB
CE.A.3.c	BETEILIGUNG-MUTTER-GESELLSCHAFT	530.000€	0€	Stif. Bozner Schlösser	530.000€	Eliminierung Erträge Bozner Schlosser - MUTTER-GESELLSCHAFT
CE.B.12.a	BETEILIGUNG-MUTTER-GESELLSCHAFT	0€	530.000€	MUTTER-GESELLSCHAFT	530.000€	Eliminierung Erträge Bozner Schlosser - MUTTER-GESELLSCHAFT
CE.A.4.c	BETEILIGUNG-MUTTER-GESELLSCHAFT	3.484€	0€	Stif. Bozner Schlösser	3.484€	Eliminierung Erträge Bozner Schlosser - MUTTER-GESELLSCHAFT
CE.B.11	BETEILIGUNG-MUTTER-GESELLSCHAFT	0€	3.484€	MUTTER-GESELLSCHAFT	3.484€	Eliminierung Erträge Bozner Schlosser - MUTTER-GESELLSCHAFT
SPA.CII.4.c_E12	BETEILIGUNG-MUTTER-GESELLSCHAFT	0€	122.087€	Stif. Bozner Schlösser	122.087€	Eliminierung gruppeninterner Forderungen Bozner Schlosser - MUTTER-GESELLSCHAFT
SPP.D.4.c_E12	BETEILIGUNG-MUTTER-GESELLSCHAFT	122.087€	0€	MUTTER-GESELLSCHAFT	122.087€	Eliminierung gruppeninterner Forderungen Bozner Schlosser - MUTTER-GESELLSCHAFT
SPA.CII.2.d_E12	BETEILIGUNG-MUTTER-GESELLSCHAFT	0€	1.230€	Stif. Bozner Schlösser	1.230€	Eliminierung gruppeninterner Forderungen Bozner Schlosser - MUTTER-GESELLSCHAFT
SPP.D.4.c_E12	BETEILIGUNG-MUTTER-GESELLSCHAFT	1.230€	0€	MUTTER-GESELLSCHAFT	1.230€	Eliminierung gruppeninterner Forderungen Bozner Schlosser - MUTTER-GESELLSCHAFT
CE.A.3.c	BETEILIGUNG-MUTTER-GESELLSCHAFT	100.200€	0€	Stiftung Haydn	501.000€	Eliminierung Erträge F.Haydn - MUTTER-GESELLSCHAFT
CE.B.12.a	BETEILIGUNG-MUTTER-GESELLSCHAFT	0€	100.200€	MUTTER-GESELLSCHAFT	501.000€	Eliminierung Erträge F.Haydn - MUTTER-GESELLSCHAFT
SPA.CII.4.c_E12	BETEILIGUNG-MUTTER-GESELLSCHAFT	0€	29.820€	Stiftung Haydn	149.100€	Eliminierung gruppeninterner Forderungen F.Haydn - MUTTER- GESELLSCHAFT
SPP.D.4.e_E12	BETEILIGUNG-MUTTER-GESELLSCHAFT	29.820€	0€	MUTTER-GESELLSCHAFT	149.100€	Eliminierung gruppeninterner Forderungen F.Haydn - MUTTER- GESELLSCHAFT
CE.A.4.c	BETEILIGUNG-RÜCKLAGE	7.000€	0€	Stiftung Haydn	35.000€	Eliminierung Erträge F.Haydn - Alperia

Stadtgemeinde Bozen - KONSOLIDierter HAUSHALT

RIS.CON.S	BETEILIGUNG-RÜCKLAGE	0€	7.000€	RÜCKLAGE	35.000€	Eliminierung Erträge F.Haydn - Alperia
SPA.CII.3_E12	BETEILIGUNG-RÜCKLAGE	0€	7.000€	Stiftung Haydn	35.000€	Eliminierung gruppeninterner Forderungen F.Haydn - Alperia
RIS.CON.S	BETEILIGUNG-RÜCKLAGE	7.000€	0€	RÜCKLAGE	35.000€	Eliminierung gruppeninterner Forderungen F.Haydn - Alperia
CE.B.10	BETEILIGUNG-RÜCKLAGE	0€	382€	Stiftung Haydn	1.911€	Eliminierung gruppeninterner Kosten F.Haydn - SEAB
RIS.CON.S	BETEILIGUNG-RÜCKLAGE	382€	0€	RÜCKLAGE	1.911€	Eliminierung gruppeninterner Kosten F.Haydn - SEAB
CE.B.18	BETEILIGUNG-MUTTER-GESELLSCHAFT	0€	7.440€	Kohlerer Seilbahn	7.440€	Eliminierung Kosten Funivia Colle - MUTTER-GESELLSCHAFT
CE.A.1	BETEILIGUNG-MUTTER-GESELLSCHAFT	7.440€	0€	MUTTER-GESELLSCHAFT	7.440€	Eliminierung Kosten Funivia Colle - MUTTER-GESELLSCHAFT
CE.B.10	BETEILIGUNG-RÜCKLAGE	0€	846€	Kohlerer Seilbahn	846€	Eliminierung gruppeninterner Kosten Funivia Colle - SEAB
RIS.CON.S	BETEILIGUNG-RÜCKLAGE	846€	0€	RÜCKLAGE	846€	Eliminierung gruppeninterner Kosten Funivia Colle - SEAB
CE.A.4.c	BETEILIGUNG-MUTTER-GESELLSCHAFT	4.124€	0€	SASA AG	65.154€	Eliminierung Erträge SASA - MUTTER-GESELLSCHAFT
CE.B.10	BETEILIGUNG-MUTTER-GESELLSCHAFT	0€	4.124€	MUTTER-GESELLSCHAFT	65.154€	Eliminierung Erträge SASA - MUTTER-GESELLSCHAFT
SPA.CII.3_E12	BETEILIGUNG-MUTTER-GESELLSCHAFT	0€	4.553€	SASA AG	71.926€	Eliminierung Forderungen SASA - MUTTER-GESELLSCHAFT
SPP.D.5.d_E12	BETEILIGUNG-MUTTER-GESELLSCHAFT	1.724€	0€	MUTTER-GESELLSCHAFT	27.230€	Eliminierung Forderungen SASA - MUTTER-GESELLSCHAFT
SPP.D.2_E12	BETEILIGUNG-MUTTER-GESELLSCHAFT	2.829€	0€	MUTTER-GESELLSCHAFT	44.696€	Eliminierung Forderungen SASA - MUTTER-GESELLSCHAFT
SPA.CII.3_E12	BETEILIGUNG-RÜCKLAGE	0€	311€	SASA AG	4.920€	Eliminierung gruppeninterner Forderungen SASA - Alperia

Stadtgemeinde Bozen - KONSOLIDierter HAUSHALT

RIS.CON.S	BETEILIGUNG-RÜCKLAGE	311€	0€	RÜCKLAGE	4.920€	Eliminierung gruppeninterner Forderungen SASA - Alperia
CE.A.8	BETEILIGUNG-RÜCKLAGE	1.232€	0€	SASA AG	19.470€	Eliminierung gruppeninterner Erträge SASA - Alperia
RIS.CON.S	BETEILIGUNG-RÜCKLAGE	0€	1.232€	RÜCKLAGE	19.470€	Eliminierung gruppeninterner Erträge SASA - Alperia
CE.B.10	BETEILIGUNG-RÜCKLAGE	0€	32.933€	SASA AG	520.266€	Eliminierung gruppeninterner Kosten SASA - Alperia
RIS.CON.S	BETEILIGUNG-RÜCKLAGE	32.933€	0€	RÜCKLAGE	520.266€	Eliminierung gruppeninterner Kosten SASA - Alperia
SPP.D.2_E12	BETEILIGUNG-RÜCKLAGE	6.907€	0€	SASA AG	109.113€	Eliminierung gruppeninterner Verbindlichk. SASA - Alperia
RIS.CON.S	BETEILIGUNG-RÜCKLAGE	0€	6.907€	RÜCKLAGE	109.113€	Eliminierung gruppeninterner Verbindlichk. SASA - Alperia
CE.B.10	BETEILIGUNG-RÜCKLAGE	0€	10€	SASA AG	151€	Eliminierung gruppeninterner Kosten SASA - AAR
RIS.CON.S	BETEILIGUNG-RÜCKLAGE	10€	0€	RÜCKLAGE	151€	Eliminierung gruppeninterner Kosten SASA - AAR
CE.B.9	BETEILIGUNG-RÜCKLAGE	0€	1.059€	SASA AG	16.735€	Eliminierung gruppeninterner Kosten SASA - SEAB
RIS.CON.S	BETEILIGUNG-RÜCKLAGE	1.059€	0€	RÜCKLAGE	16.735€	Eliminierung gruppeninterner Kosten SASA - SEAB
CE.B.10	BETEILIGUNG-MUTTER-GESELLSCHAFT	0€	3.621.137€	SEAB AG	3.621.137€	Eliminierung Kosten SEAB - MUTTER-GESELLSCHAFT
CE.A.8	BETEILIGUNG-MUTTER-GESELLSCHAFT	274.795€	0€	MUTTER-GESELLSCHAFT	274.795€	Eliminierung Kosten SEAB - MUTTER-GESELLSCHAFT
CE.A.4.c	BETEILIGUNG-MUTTER-GESELLSCHAFT	258€	0€	MUTTER-GESELLSCHAFT	258€	Eliminierung Kosten SEAB - MUTTER-GESELLSCHAFT
CE.A.4.a	BETEILIGUNG-MUTTER-GESELLSCHAFT	3.346.084€	0€	MUTTER-GESELLSCHAFT	3.346.084€	Eliminierung Kosten SEAB - MUTTER-GESELLSCHAFT

Stadtgemeinde Bozen - KONSOLIDierter HAUSHALT

CE.B.10	PREKONSOLIDIERUNG-BETEILIGUNG	7.729€	0€	SEAB AG	7.729€	Ausrichtung Kosten SEAB - MUTTER-GESELLSCHAFT
SPP.AIV	PREKONSOLIDIERUNG-BETEILIGUNG	0€	7.729€	SEAB AG	7.729€	Ausrichtung Kosten SEAB - MUTTER-GESELLSCHAFT
CE.A.4.c	PREKONSOLIDIERUNG-BETEILIGUNG	0€	316.082€	SEAB AG	316.082€	Ausrichtung Erlöse SEAB - MUTTER-GESELLSCHAFT
SPP.AIV	PREKONSOLIDIERUNG-BETEILIGUNG	316.082€	0€	SEAB AG	316.082€	Ausrichtung Erlöse SEAB - MUTTER-GESELLSCHAFT
CE.A.4.c	BETEILIGUNG-MUTTER-GESELLSCHAFT	1.995.616€	0€	SEAB AG	1.995.616€	Eliminierung Erträge SEAB - MUTTER-GESELLSCHAFT
CE.B.10	BETEILIGUNG-MUTTER-GESELLSCHAFT	0€	1.967.709€	MUTTER-GESELLSCHAFT	1.967.709€	Eliminierung Erträge SEAB - MUTTER-GESELLSCHAFT
CE.B.18	BETEILIGUNG-MUTTER-GESELLSCHAFT	0€	27.907€	MUTTER-GESELLSCHAFT	27.907€	Eliminierung Erträge SEAB - MUTTER-GESELLSCHAFT
SPA.CII.4.c_E12	PREKONSOLIDIERUNG-BETEILIGUNG	17.868€	0€	SEAB AG	17.868€	Aurichtung Forderungen SEAB - MUTTER-GESELLSCHAFT
SPP.AIV	PREKONSOLIDIERUNG-BETEILIGUNG	0€	17.868€	SEAB AG	17.868€	Aurichtung Forderungen SEAB - MUTTER-GESELLSCHAFT
SPA.CII.2.d_E12	BETEILIGUNG-MUTTER-GESELLSCHAFT	0€	1.904.868€	SEAB AG	1.904.868€	Eliminierung Forderungen SEAB - MUTTER-GESELLSCHAFT
SPP.D.4.e_E12	BETEILIGUNG-MUTTER-GESELLSCHAFT	1.493.886€	0€	MUTTER-GESELLSCHAFT	1.493.886€	Eliminierung Forderungen SEAB - MUTTER-GESELLSCHAFT
SPP.D.5.d_E12	BETEILIGUNG-MUTTER-GESELLSCHAFT	410.982€	0€	MUTTER-GESELLSCHAFT	410.982€	Eliminierung Forderungen SEAB - MUTTER-GESELLSCHAFT
SPA.CII.2.d_Q12	BETEILIGUNG-MUTTER-GESELLSCHAFT	0€	154.219€	SEAB AG	154.219€	Eliminierung Forderungen SEAB - MUTTER-GESELLSCHAFT
SPP.D.2_E12	BETEILIGUNG-MUTTER-GESELLSCHAFT	52.589€	0€	MUTTER-GESELLSCHAFT	52.589€	Eliminierung Forderungen SEAB - MUTTER-GESELLSCHAFT
SPP.D.4.e_E12	BETEILIGUNG-MUTTER-GESELLSCHAFT	47.208€	0€	MUTTER-GESELLSCHAFT	47.208€	Eliminierung Forderungen SEAB - MUTTER-GESELLSCHAFT

Stadtgemeinde Bozen - KONSOLIDierter HAUSHALT

SPP.D.5.d_E12	BETEILIGUNG-MUTTER-GESELLSCHAFT	54.422€	0€	MUTTER-GESELLSCHAFT	54.422€	Eliminierung Forderungen SEAB - MUTTER-GESELLSCHAFT
CE.A.4.c	BETEILIGUNG-RÜCKLAGE	0€	357.868€	SEAB AG	357.868€	Eliminierung gruppeninterner Erträge SEAB - Alperia
RIS.CON	BETEILIGUNG-RÜCKLAGE	357.868€	0€	RÜCKLAGE	357.868€	Eliminierung gruppeninterner Erträge SEAB - Alperia
SPA.CII.3_E12	BETEILIGUNG-RÜCKLAGE	0€	819.467€	SEAB AG	819.467€	Eliminierung gruppeninterner Forderungen SEAB - Alperia
RIS.CON	BETEILIGUNG-RÜCKLAGE	819.467€	0€	RÜCKLAGE	819.467€	Eliminierung gruppeninterner Forderungen SEAB - Alperia
CE.A.4.c	BETEILIGUNG-RÜCKLAGE	17.026€	0€	SEAB AG	17.026€	Eliminierung gruppeninterner Erträge SEAB - Ecocenter
RIS.CON	BETEILIGUNG-RÜCKLAGE	0€	17.026€	RÜCKLAGE	17.026€	Eliminierung gruppeninterner Erträge SEAB - Ecocenter
SPA.CII.3_E12	BETEILIGUNG-RÜCKLAGE	0€	7.813€	SEAB AG	7.813€	Eliminierung gruppeninterner Forderungen SEAB - Ecocenter
RIS.CON	BETEILIGUNG-RÜCKLAGE	7.813€	0€	RÜCKLAGE	7.813€	Eliminierung gruppeninterner Forderungen SEAB - Ecocenter
CE.A.4.c	BETEILIGUNG-RÜCKLAGE	13.932€	0€	SEAB AG	13.932€	Eliminierung gruppeninterner Erträge SEAB - Bozner Schlosser
RIS.CON	BETEILIGUNG-RÜCKLAGE	0€	13.932€	RÜCKLAGE	13.932€	Eliminierung gruppeninterner Erträge SEAB - Bozner Schlosser
SPA.CII.3_E12	BETEILIGUNG-RÜCKLAGE	0€	755€	SEAB AG	755€	Eliminierung gruppeninterner Forderungen SEAB - Bozner Schlosser
RIS.CON	BETEILIGUNG-RÜCKLAGE	755€	0€	RÜCKLAGE	755€	Eliminierung gruppeninterner Forderungen SEAB - Bozner Schlosser
CE.A.4.c	BETEILIGUNG-RÜCKLAGE	1.911€	0€	SEAB AG	1.911€	Eliminierung gruppeninterner Erträge SEAB - F.Haydn
RIS.CON	BETEILIGUNG-RÜCKLAGE	0€	1.911€	RÜCKLAGE	1.911€	Eliminierung gruppeninterner Erträge SEAB - F.Haydn

Stadtgemeinde Bozen - KONSOLIDierter HAUSHALT

CE.B.10	BETEILIGUNG-RÜCKLAGE	0€	1.943.924€	SEAB AG	1.943.924€	Eliminierung gruppeninterner Kosten SEAB - Alperia
RIS.CONS	BETEILIGUNG-RÜCKLAGE	1.943.924€	0€	RÜCKLAGE	1.943.924€	Eliminierung gruppeninterner Kosten SEAB - Alperia
SPP.D.2_E12	BETEILIGUNG-RÜCKLAGE	522.695€	0€	SEAB AG	522.695€	Eliminierung gruppeninterner Verbindlichk. SEAB - Alperia
RIS.CONS	BETEILIGUNG-RÜCKLAGE	0€	522.695€	RÜCKLAGE	522.695€	Eliminierung gruppeninterner Verbindlichk. SEAB - Alperia
CE.B.10	BETEILIGUNG-RÜCKLAGE	0€	342.455€	SEAB AG	342.455€	Eliminierung gruppeninterner Kosten SEAB - AAR
RIS.CONS	BETEILIGUNG-RÜCKLAGE	342.455€	0€	RÜCKLAGE	342.455€	Eliminierung gruppeninterner Kosten SEAB - AAR
SPP.D.2_E12	BETEILIGUNG-RÜCKLAGE	169.711€	0€	SEAB AG	169.711€	Eliminierung gruppeninterner Verbindlichk. SEAB - AAR
RIS.CONS	BETEILIGUNG-RÜCKLAGE	0€	169.711€	RÜCKLAGE	169.711€	Eliminierung gruppeninterner Verbindlichk. SEAB - AAR
CE.B.10	BETEILIGUNG-RÜCKLAGE	0€	7.061.817€	SEAB AG	7.061.817€	Eliminierung gruppeninterner Kosten SEAB - ECOCENTER
RIS.CONS	BETEILIGUNG-RÜCKLAGE	7.061.817€	0€	RÜCKLAGE	7.061.817€	Eliminierung gruppeninterner Kosten SEAB - ECOCENTER
SPP.D.2_E12	BETEILIGUNG-RÜCKLAGE	154.853€	0€	SEAB AG	154.853€	Eliminierung gruppeninterner Verbindlichk. SEAB - ECOCENTER
RIS.CONS	BETEILIGUNG-RÜCKLAGE	0€	154.853€	RÜCKLAGE	154.853€	Eliminierung gruppeninterner Verbindlichk. SEAB - ECOCENTER
CE.A.4.c	BETEILIGUNG-RÜCKLAGE	14.033€	0€	SEAB AG	14.033€	Eliminierung gruppeninterner Erträge SEAB - SASA
RIS.CONS	BETEILIGUNG-RÜCKLAGE	0€	14.033€	RÜCKLAGE	14.033€	Eliminierung gruppeninterner Erträge SEAB - SASA
SPA.CII.3_E12	BETEILIGUNG-RÜCKLAGE	0€	5.087€	SEAB AG	5.087€	Eliminierung gruppeninterner Forderungen SEAB - SASA

Stadtgemeinde Bozen - KONSOLIDierter HAUSHALT

RIS.CON.S	BETEILIGUNG-RÜCKLAGE	5.087€	0€	RÜCKLAGE	5.087€	Eliminierung gruppeninterner Forderungen SEAB - SASA
CE.A.4.c	BETEILIGUNG-RÜCKLAGE	330.435€	0€	SEAB AG	330.435€	Eliminierung gruppeninterner Erträge SEAB - ASSB
RIS.CON.S	BETEILIGUNG-RÜCKLAGE	0€	330.435€	RÜCKLAGE	330.435€	Eliminierung gruppeninterner Erträge SEAB - ASSB
SPA.CII.3_E12	BETEILIGUNG-RÜCKLAGE	0€	84.924€	SEAB AG	84.924€	Eliminierung gruppeninterner Forderungen SEAB - ASSB
RIS.CON.S	BETEILIGUNG-RÜCKLAGE	84.924€	0€	RÜCKLAGE	84.924€	Eliminierung gruppeninterner Forderungen SEAB - ASSB
CE.A.4.c	BETEILIGUNG-RÜCKLAGE	846€	0€	SEAB AG	846€	Eliminierung gruppeninterner Erträge SEAB - Funivia Colle
RIS.CON.S	BETEILIGUNG-RÜCKLAGE	0€	846€	RÜCKLAGE	846€	Eliminierung gruppeninterner Erträge SEAB - Funivia Colle
SPA.CII.3_E12	BETEILIGUNG-RÜCKLAGE	0€	1.651€	SEAB AG	1.651€	Eliminierung gruppeninterner Forderungen SEAB - Funivia Colle
RIS.CON.S	BETEILIGUNG-RÜCKLAGE	1.651€	0€	RÜCKLAGE	1.651€	Eliminierung gruppeninterner Forderungen SEAB - Funivia Colle
SPP.AIV	PREKONSOLIDIERUNG-BETEILIGUNG	0€	563.299€	SEAB AG	563.299€	Aurichtung Betriebsfond SEAB - MUTTER-GESELLSCHAFT
SPP.D.4.e_E12	PREKONSOLIDIERUNG-BETEILIGUNG	46.941€	0€	SEAB AG	46.941€	Allineamento Debito F.do Rotazione SEAB - MUTTER-GESELLSCHAFT
SPP.D.4.e_O12	PREKONSOLIDIERUNG-BETEILIGUNG	516.358€	0€	SEAB AG	516.358€	Aurichtung Betriebsfond SEAB - MUTTER-GESELLSCHAFT
CE.A.8	PREKONSOLIDIERUNG-MUTTER-GESELLSCHAFT	46.941€	0€	MUTTER-GESELLSCHAFT	46.941€	Aurichtung Betriebsfond SEAB - MUTTER-GESELLSCHAFT
SPP.AIV	PREKONSOLIDIERUNG-MUTTER-GESELLSCHAFT	0€	46.941€	MUTTER-GESELLSCHAFT	46.941€	Aurichtung Betriebsfond SEAB - MUTTER-GESELLSCHAFT
SPP.D.5.d_E12	BETEILIGUNG-MUTTER-GESELLSCHAFT	1.401.334€	0€	SEAB AG	1.401.334€	Eliminierung Verbindlichk. SEAB - MUTTER-GESELLSCHAFT

Stadtgemeinde Bozen - KONSOLIDierter HAUSHALT

SPA.CII.3_E12	BETEILIGUNG-MUTTER-GESELLSCHAFT	0€	1.401.334€	MUTTER-GESELLSCHAFT	1.401.334€	Eliminierung Verbindlichk. SEAB - MUTTER-GESELLSCHAFT
SPP.D.5.d_E12	PREKONSOLIDIERUNG-BETEILIGUNG	0€	63.676€	SEAB AG	63.676€	Ausrichtung Verbindlichk. SEAB - MUTTER-GESELLSCHAFT
SPP.AIV	PREKONSOLIDIERUNG-BETEILIGUNG	63.676€	0€	SEAB AG	63.676€	Ausrichtung Verbindlichk. SEAB - MUTTER-GESELLSCHAFT
CE.B.10	BETEILIGUNG-RÜCKLAGE	0€	1.301.988€	Eco Center AG	2.968.508€	Eliminierung gruppeninterner Kosten Ecocenter - Alperia
RIS.CON	BETEILIGUNG-RÜCKLAGE	1.301.988€	0€	RÜCKLAGE	2.968.508€	Eliminierung gruppeninterner Kosten Ecocenter - Alperia
CE.A.3.c	BETEILIGUNG-BETEILIGUNG	82.435.579€	0€	Betrieb für Sozialdienste	82.435.579€	Änderung Übertragungen in c/Investitionen zu laufenden Übertragungen
CE.A.3.a	BETEILIGUNG-BETEILIGUNG	0€	82.435.579€	Betrieb für Sozialdienste	82.435.579€	Änderung Übertragungen in c/Investitionen zu laufenden Übertragungen
CE.A.3.a	PREKONSOLIDIERUNG-BETEILIGUNG	0€	148.547€	Betrieb für Sozialdienste	148.547€	Ausrichtung Erlöse ASSB - MUTTER-GESELLSCHAFT
SPP.AIV	PREKONSOLIDIERUNG-BETEILIGUNG	148.547€	0€	Betrieb für Sozialdienste	148.547€	Ausrichtung Erlöse ASSB - MUTTER-GESELLSCHAFT
CE.A.3.a	BETEILIGUNG-MUTTER-GESELLSCHAFT	73.922.560€	0€	Betrieb für Sozialdienste	73.922.560€	Eliminierung Erlöse ASSB - MUTTER-GESELLSCHAFT
CE.B.12.a	BETEILIGUNG-MUTTER-GESELLSCHAFT	0€	73.922.560€	MUTTER-GESELLSCHAFT	73.922.560€	Eliminierung Erlöse ASSB - MUTTER-GESELLSCHAFT
CE.A.3.c	BETEILIGUNG-MUTTER-GESELLSCHAFT	224.120€	0€	Betrieb für Sozialdienste	224.120€	Eliminierung Erlöse ASSB - MUTTER-GESELLSCHAFT
CE.B.12.b	BETEILIGUNG-MUTTER-GESELLSCHAFT	0€	224.120€	MUTTER-GESELLSCHAFT	224.120€	Eliminierung Erlöse ASSB - MUTTER-GESELLSCHAFT
SPP.B.3	BETEILIGUNG-MUTTER-GESELLSCHAFT	2.887.013€	0€	Betrieb für Sozialdienste	2.887.013€	Eliminierung Erlöse (Fondo) - MUTTER-GESELLSCHAFT
CE.B.12.b	BETEILIGUNG-MUTTER-GESELLSCHAFT	0€	2.887.013€	MUTTER-GESELLSCHAFT	2.887.013€	Eliminierung Erlöse (Fondo) - MUTTER-GESELLSCHAFT

Stadtgemeinde Bozen - KONSOLIDierter HAUSHALT

CE.A.4.c	BETEILIGUNG-MUTTER-GESELLSCHAFT	26.775€	0€	Betrieb für Sozialdienste	26.775€	Eliminierung Erlöse ASSB - MUTTER-GESELLSCHAFT
CE.B.10	BETEILIGUNG-MUTTER-GESELLSCHAFT	0€	15.300€	MUTTER-GESELLSCHAFT	15.300€	Eliminierung Erlöse ASSB - MUTTER-GESELLSCHAFT
CE.B.18	BETEILIGUNG-MUTTER-GESELLSCHAFT	0€	4.899€	MUTTER-GESELLSCHAFT	4.899€	Eliminierung Erlöse ASSB - MUTTER-GESELLSCHAFT
SPA.BIII.2.2.b	BETEILIGUNG-MUTTER-GESELLSCHAFT	0€	6.576€	MUTTER-GESELLSCHAFT	6.576€	Eliminierung Erlöse ASSB - MUTTER-GESELLSCHAFT
SPA.BIV.1.b	PREKONSOLIDIERUNG-MUTTERGESELLSCHAFT	34.959.408€	0€	MUTTER-GESELLSCHAFT	34.959.408€	Anpassung der Beteiligung an Alperia an die Nettovermögen (angepasst)
SPP.All.e	PREKONSOLIDIERUNG-MUTTERGESELLSCHAFT	0€	34.959.408€	MUTTER-GESELLSCHAFT	34.959.408€	Anpassung der Beteiligung an Alperia an die Nettovermögen (angepasst)
SPA.BIV.1.b	PREKONSOLIDIERUNG-MUTTERGESELLSCHAFT	95.351€	0€	MUTTER-GESELLSCHAFT	95.351€	Buchwertanpassung in AAR an die Nettovermögen (angepasst)
SPP.All.e	PREKONSOLIDIERUNG-MUTTERGESELLSCHAFT	0€	95.351€	MUTTER-GESELLSCHAFT	95.351€	Buchwertanpassung in AAR an die Nettovermögen (angepasst)
SPA.BIV.1.a	PREKONSOLIDIERUNG-MUTTERGESELLSCHAFT	8.974.054€	0€	MUTTER-GESELLSCHAFT	8.974.054€	Buchwertanpassung in ASSB an die Nettovermögen (angepasst)
SPP.All.e	PREKONSOLIDIERUNG-MUTTERGESELLSCHAFT	0€	8.974.054€	MUTTER-GESELLSCHAFT	8.974.054€	Buchwertanpassung in ASSB an die Nettovermögen (angepasst)
SPA.BIV.1.b	PREKONSOLIDIERUNG-MUTTERGESELLSCHAFT	6.793.854€	0€	MUTTER-GESELLSCHAFT	6.793.854€	Buchwertanpassung in ECOCENTER an die Nettovermögen (angepasst)
SPP.All.e	PREKONSOLIDIERUNG-MUTTERGESELLSCHAFT	0€	6.793.854€	MUTTER-GESELLSCHAFT	6.793.854€	Buchwertanpassung in ECOCENTER an die Nettovermögen (angepasst)
SPA.BIV.1.c	PREKONSOLIDIERUNG-MUTTERGESELLSCHAFT	161.814€	0€	MUTTER-GESELLSCHAFT	161.814€	Buchwertanpassung in STIF. BOZNER SCHLÖSSER an die Nettovermögen (angepasst)
SPP.All.e	PREKONSOLIDIERUNG-MUTTERGESELLSCHAFT	0€	161.814€	MUTTER-GESELLSCHAFT	161.814€	Buchwertanpassung in STIF. BOZNER SCHLÖSSER an die Nettovermögen (angepasst)
SPA.BIV.1.a	PREKONSOLIDIERUNG-MUTTERGESELLSCHAFT	415.322€	0€	MUTTER-GESELLSCHAFT	415.322€	Buchwertanpassung in KOHLERER SEILBAHN an die Nettovermögen (angepasst)

Stadtgemeinde Bozen - KONSOLIDierter HAUSHALT

SPP.All.e	PREKONSOLIDIERUNG-MUTTERGESELLSCHAFT	0€	415.322€	MUTTER-GESELLSCHAFT	415.322€	Buchwertanpassung in KOHLERER SEILBAHN an die Nettovermögen (angepasst)
SPA.BIV.1.b	PREKONSOLIDIERUNG-MUTTERGESELLSCHAFT	360.954€	0€	MUTTER-GESELLSCHAFT	360.954€	Buchwertanpassung in SASA an die Nettovermögen (angepasst)
SPP.All.e	PREKONSOLIDIERUNG-MUTTERGESELLSCHAFT	0€	360.954€	MUTTER-GESELLSCHAFT	360.954€	Buchwertanpassung in SASA an die Nettovermögen (angepasst)
SPA.BIV.1.a	PREKONSOLIDIERUNG-MUTTERGESELLSCHAFT	11.783.959€	0€	MUTTER-GESELLSCHAFT	11.783.959€	Buchwertanpassung in SEAB an die Nettovermögen (angepasst)
SPP.All.e	PREKONSOLIDIERUNG-MUTTERGESELLSCHAFT	0€	11.783.959€	MUTTER-GESELLSCHAFT	11.783.959€	Buchwertanpassung in SEAB an die Nettovermögen (angepasst)
CE.A.3.c	BETEILIGUNG-BETEILIGUNG	3.714.227€	0€	Alperia Gruppe	17.686.794€	Änderung Übertragungen in c/Investitionen zu laufenden Übertragungen
CE.A.3.a	BETEILIGUNG-BETEILIGUNG	0€	3.714.227€	Alperia Gruppe	17.686.794€	Änderung Übertragungen in c/Investitionen zu laufenden Übertragungen
CE.A.3.c	BETEILIGUNG-BETEILIGUNG	138€	0€	Südtiroler Einzugsdienste	3.375€	Änderung Übertragungen in c/Investitionen zu laufenden Übertragungen
CE.A.3.a	BETEILIGUNG-BETEILIGUNG	0€	138€	Südtiroler Einzugsdienste	3.375€	Änderung Übertragungen in c/Investitionen zu laufenden Übertragungen
CE.A.3.c	BETEILIGUNG-BETEILIGUNG	6.609€	0€	Stif. Bozner Schlösser	6.609€	Änderung Übertragungen in c/Investitionen zu laufenden Übertragungen
CE.A.3.a	BETEILIGUNG-BETEILIGUNG	0€	6.609€	Stif. Bozner Schlösser	6.609€	Änderung Übertragungen in c/Investitionen zu laufenden Übertragungen
CE.A.3.c	BETEILIGUNG-BETEILIGUNG	1.548.240€	0€	Stiftung Haydn	7.741.200€	Änderung Übertragungen in c/Investitionen zu laufenden Übertragungen
CE.A.3.a	BETEILIGUNG-BETEILIGUNG	0€	1.548.240€	Stiftung Haydn	7.741.200€	Änderung Übertragungen in c/Investitionen zu laufenden Übertragungen
CE.A.3.c	BETEILIGUNG-BETEILIGUNG	231.993€	0€	SEAB AG	231.993€	Änderung Übertragungen in c/Investitionen zu laufenden Übertragungen
CE.A.3.a	BETEILIGUNG-BETEILIGUNG	0€	231.993€	SEAB AG	231.993€	Änderung Übertragungen in c/Investitionen zu laufenden Übertragungen

Stadtgemeinde Bozen - KONSOLIDierter HAUSHALT

CE.A.3.c	BETEILIGUNG-BETEILIGUNG	266.000€	0€	Kohlerer Seilbahn	266.000€	Änderung Übertragungen in c/Investitionen zu laufenden Übertragungen
CE.A.3.a	BETEILIGUNG-BETEILIGUNG	0€	266.000€	Kohlerer Seilbahn	266.000€	Änderung Übertragungen in c/Investitionen zu laufenden Übertragungen
CE.A.3.c	BETEILIGUNG-BETEILIGUNG	125.085€	0€	Eco Center AG	285.192€	Änderung Übertragungen in c/Investitionen zu laufenden Übertragungen
CE.A.3.a	BETEILIGUNG-BETEILIGUNG	0€	125.085€	Eco Center AG	285.192€	Änderung Übertragungen in c/Investitionen zu laufenden Übertragungen
SPP.B.3	PREKONSOLIDIERUNG-BETEILIGUNG	4.196.507€	0€	Betrieb für Sozialdienste	4.196.507€	Berichtigung der Fondsbuchung ASSB 3. Teil
CE.B.10	PREKONSOLIDIERUNG-BETEILIGUNG	0€	4.196.507€	Betrieb für Sozialdienste	4.196.507€	Berichtigung der Fondsbuchung ASSB 3. Teil
CE.A.3.a	PREKONSOLIDIERUNG-BETEILIGUNG	8.661.566€	0€	Betrieb für Sozialdienste	8.661.566€	Berichtigung der Fondsbuchung ASSB 1.Teil
SPP.B.3	PREKONSOLIDIERUNG-BETEILIGUNG	0€	8.661.566€	Betrieb für Sozialdienste	8.661.566€	Berichtigung der Fondsbuchung ASSB 1.Teil
SPP.B.3	PREKONSOLIDIERUNG-BETEILIGUNG	8.661.566€	0€	Betrieb für Sozialdienste	8.661.566€	Berichtigung der Fondsbuchung ASSB 2.Teil
CE.B.10	PREKONSOLIDIERUNG-BETEILIGUNG	0€	8.661.566€	Betrieb für Sozialdienste	8.661.566€	Berichtigung der Fondsbuchung ASSB 2.Teil
SPA.BIV.1.a	BETEILIGUNGSaufHEBUNG	0€	13.105.709€	MUTTER-GESELLSCHAFT	13.105.709€	BETEILIGUNGSaufHEBUNG Betrieb für Sozialdienste SPA.BIV.1.a - abhängige Unternehmen.
RIS.CONs	BETEILIGUNGSaufHEBUNG	13.105.709€	0€	RÜCKLAGE	13.105.709€	BETEILIGUNGSaufHEBUNG Betrieb für Sozialdienste SPA.BIV.1.a - abhängige Unternehmen.
SPA.BIV.1.b	BETEILIGUNGSaufHEBUNG	0€	119.909€	MUTTER-GESELLSCHAFT	119.909€	BETEILIGUNGSaufHEBUNG Südtiroler Einzugsdienste SPA.BIV.1.b - beteiligten Unternehmen.
RIS.CONs	BETEILIGUNGSaufHEBUNG	119.909€	0€	RÜCKLAGE	119.909€	BETEILIGUNGSaufHEBUNG Südtiroler Einzugsdienste SPA.BIV.1.b - beteiligten Unternehmen.
SPA.BIV.1.b	BETEILIGUNGSaufHEBUNG	0€	244.063.337€	MUTTER-GESELLSCHAFT	244.063.337€	BETEILIGUNGSaufHEBUNG Alperia Gruppe SPA.BIV.1.b - beteiligten Unternehmen.

Stadtgemeinde Bozen - KONSOLIDierter HAUSHALT

RIS.CONS	BETEILIGUNGSaufHEBUNG	244.063.337€	0€	RÜCKLAGE	244.063.337€	BETEILIGUNGSaufHEBUNG Alperia Gruppe SPA.BIV.1.b - beteiligten Unternehmen.
SPA.BIV.1.b	BETEILIGUNGSaufHEBUNG	0€	9.012.479€	MUTTER-GESELLSCHAFT	9.012.479€	BETEILIGUNGSaufHEBUNG Eco Center AG SPA.BIV.1.b - beteiligten Unternehmen.
RIS.CONS	BETEILIGUNGSaufHEBUNG	9.012.479€	0€	RÜCKLAGE	9.012.479€	BETEILIGUNGSaufHEBUNG Eco Center AG SPA.BIV.1.b - beteiligten Unternehmen.
SPA.BIV.1.c	BETEILIGUNGSaufHEBUNG	0€	216.814€	MUTTER-GESELLSCHAFT	216.814€	BETEILIGUNGSaufHEBUNG Stif. Bozner Schlösser voce SPA.BIV.1.c - altri soggetti.
RIS.CONS	BETEILIGUNGSaufHEBUNG	216.814€	0€	RÜCKLAGE	216.814€	BETEILIGUNGSaufHEBUNG Stif. Bozner Schlösser voce SPA.BIV.1.c - altri soggetti.
SPA.BIV.1.b	BETEILIGUNGSaufHEBUNG	0€	258.125€	MUTTER-GESELLSCHAFT	258.125€	BETEILIGUNGSaufHEBUNG Stiftung Haydn SPA.BIV.1.b - beteiligten Unternehmen.
RIS.CONS	BETEILIGUNGSaufHEBUNG	258.125€	0€	RÜCKLAGE	258.125€	BETEILIGUNGSaufHEBUNG Stiftung Haydn SPA.BIV.1.b - beteiligten Unternehmen.
SPA.BIV.1.a	BETEILIGUNGSaufHEBUNG	0€	515.322€	MUTTER-GESELLSCHAFT	515.322€	BETEILIGUNGSaufHEBUNG Kohlerer Seilbahn SPA.BIV.1.a - abhängige Unternehmen.
RIS.CONS	BETEILIGUNGSaufHEBUNG	515.322€	0€	RÜCKLAGE	515.322€	BETEILIGUNGSaufHEBUNG Kohlerer Seilbahn SPA.BIV.1.a - abhängige Unternehmen.
SPA.BIV.1.b	BETEILIGUNGSaufHEBUNG	0€	1.593.633€	MUTTER-GESELLSCHAFT	1.593.633€	BETEILIGUNGSaufHEBUNG SASA - Società Autobus Servizi d'Area spa SPA.BIV.1.b - beteiligten Unternehmen.
RIS.CONS	BETEILIGUNGSaufHEBUNG	1.593.633€	0€	RÜCKLAGE	1.593.633€	BETEILIGUNGSaufHEBUNG SASA - Società Autobus Servizi d'Area spa SPA.BIV.1.b - beteiligten Unternehmen.
SPA.BIV.1.a	BETEILIGUNGSaufHEBUNG	0€	32.168.059€	MUTTER-GESELLSCHAFT	32.168.059€	BETEILIGUNGSaufHEBUNG SEAB AG SPA.BIV.1.a - abhängige Unternehmen.
RIS.CONS	BETEILIGUNGSaufHEBUNG	32.168.059€	0€	RÜCKLAGE	32.168.059€	BETEILIGUNGSaufHEBUNG SEAB AG SPA.BIV.1.a - abhängige Unternehmen.
SPP.All.e	AUFHEBUNG AUFWERTUNG/ABWERTUNG	3.305.611€	0€	MUTTER-GESELLSCHAFT	3.305.611€	Elimin. Auf/Abwertung Betrieb für Sozialdienste andere unverfügbare Rücklagen
RIS.CONS	AUFHEBUNG AUFWERTUNG/ABWERTUNG	0€	3.305.611€	RÜCKLAGE	3.305.611€	Elimin. Auf/Abwertung Betrieb für Sozialdienste andere unverfügbare Rücklagen

Stadtgemeinde Bozen - KONSOLIDierter HAUSHALT

SPP.All.e	AUFHEBUNG AUFWERTUNG/ABWERTUNG	6.746€	0€	MUTTER-GESELLSCHAFT	6.746€	Elimin. Auf/Abwertung Südtiroler Einzugsdienste andere unverfügbare Rücklagen
RIS.CONS	AUFHEBUNG AUFWERTUNG/ABWERTUNG	0€	6.746€	RÜCKLAGE	6.746€	Elimin. Auf/Abwertung Südtiroler Einzugsdienste andere unverfügbare Rücklagen
SPP.All.e	AUFHEBUNG AUFWERTUNG/ABWERTUNG	17.603.203€	0€	MUTTER-GESELLSCHAFT	17.603.203€	Elimin. Auf/Abwertung Alperia Gruppe andere unverfügbare Rücklagen
RIS.CONS	AUFHEBUNG AUFWERTUNG/ABWERTUNG	0€	17.603.203€	RÜCKLAGE	17.603.203€	Elimin. Auf/Abwertung Alperia Gruppe andere unverfügbare Rücklagen
SPP.All.e	AUFHEBUNG AUFWERTUNG/ABWERTUNG	116.656€	0€	MUTTER-GESELLSCHAFT	116.656€	Elimin. Auf/Abwertung Eco Center AG andere unverfügbare Rücklagen
RIS.CONS	AUFHEBUNG AUFWERTUNG/ABWERTUNG	0€	116.656€	RÜCKLAGE	116.656€	Elimin. Auf/Abwertung Eco Center AG andere unverfügbare Rücklagen
SPP.All.e	AUFHEBUNG AUFWERTUNG/ABWERTUNG	402€	0€	MUTTER-GESELLSCHAFT	402€	Elimin. Auf/Abwertung Stif. Bozner Schlösser andere unverfügbare Rücklagen
RIS.CONS	AUFHEBUNG AUFWERTUNG/ABWERTUNG	0€	402€	RÜCKLAGE	402€	Elimin. Auf/Abwertung Stif. Bozner Schlösser andere unverfügbare Rücklagen
SPP.All.e	AUFHEBUNG AUFWERTUNG/ABWERTUNG	258.125€	0€	MUTTER-GESELLSCHAFT	258.125€	Elimin. Auf/Abwertung Stiftung Haydn andere unverfügbare Rücklagen
RIS.CONS	AUFHEBUNG AUFWERTUNG/ABWERTUNG	0€	258.125€	RÜCKLAGE	258.125€	Elimin. Auf/Abwertung Stiftung Haydn andere unverfügbare Rücklagen
SPP.All.e	AUFHEBUNG AUFWERTUNG/ABWERTUNG	42.077€	0€	MUTTER-GESELLSCHAFT	42.077€	Elimin. Auf/Abwertung Kohlerer Seilbahn andere unverfügbare Rücklagen
RIS.CONS	AUFHEBUNG AUFWERTUNG/ABWERTUNG	0€	42.077€	RÜCKLAGE	42.077€	Elimin. Auf/Abwertung Kohlerer Seilbahn andere unverfügbare Rücklagen
SPP.All.e	AUFHEBUNG AUFWERTUNG/ABWERTUNG	2.680€	0€	MUTTER-GESELLSCHAFT	2.680€	Elimin. Auf/Abwertung SASA - Società Autobus Servizi d'Area spa andere unverfügbare Rücklagen
RIS.CONS	AUFHEBUNG AUFWERTUNG/ABWERTUNG	0€	2.680€	RÜCKLAGE	2.680€	Elimin. Auf/Abwertung SASA - Società Autobus Servizi d'Area spa andere unverfügbare Rücklagen
SPP.All.e	AUFHEBUNG AUFWERTUNG/ABWERTUNG	1.633.352€	0€	MUTTER-GESELLSCHAFT	1.633.352€	Elimin. Auf/Abwertung SEAB AG andere unverfügbare Rücklagen

Stadtgemeinde Bozen - KONSOLIDierter HAUSHALT

RIS.CONS	AUFHEBUNG AUFWERTUNG/ABWERTUNG	0€	1.633.352€	RÜCKLAGE	1.633.352€	Elimin. Auf/Abwertung SEAB AG andere unverfügbare Rücklagen
SPP.AII.f	BERECHNUNG VON ANTEILEN DRITTER	0€	0€	Betrieb für Sozialdienste	0€	Anteile Dritter Betrieb für Sozialdienste
SPP.AIV	BERECHNUNG VON ANTEILEN DRITTER	0€	0€	Betrieb für Sozialdienste	0€	Anteile Dritter Betrieb für Sozialdienste
SPP.AV	BERECHNUNG VON ANTEILEN DRITTER	0€	0€	Betrieb für Sozialdienste	0€	Anteile Dritter Betrieb für Sozialdienste
SPP.AI	BERECHNUNG VON ANTEILEN DRITTER	0€	0€	Betrieb für Sozialdienste	0€	Anteile Dritter Betrieb für Sozialdienste
SPP.AII.b	BERECHNUNG VON ANTEILEN DRITTER	0€	0€	Betrieb für Sozialdienste	0€	Anteile Dritter Betrieb für Sozialdienste
SPP.AII.c	BERECHNUNG VON ANTEILEN DRITTER	0€	0€	Betrieb für Sozialdienste	0€	Anteile Dritter Betrieb für Sozialdienste
SPP.AII.d	BERECHNUNG VON ANTEILEN DRITTER	0€	0€	Betrieb für Sozialdienste	0€	Anteile Dritter Betrieb für Sozialdienste
SPP.AII.e	BERECHNUNG VON ANTEILEN DRITTER	0€	0€	Betrieb für Sozialdienste	0€	Anteile Dritter Betrieb für Sozialdienste
SPP.AIII	BERECHNUNG VON ANTEILEN DRITTER	0€	0€	Betrieb für Sozialdienste	0€	Anteile Dritter Betrieb für Sozialdienste
SPP.A.FD_TERZI	BERECHNUNG VON ANTEILEN DRITTER	0€	0€	Betrieb für Sozialdienste	0€	Anteile Dritter Betrieb für Sozialdienste
SPP.A.RE_TERZI	BERECHNUNG VON ANTEILEN DRITTER	0€	0€	Betrieb für Sozialdienste	0€	Anteile Dritter Betrieb für Sozialdienste
SPP.AII.f	BERECHNUNG VON ANTEILEN DRITTER	0€	0€	Südtiroler Einzugsdienste	0€	Anteile Dritter Südtiroler Einzugsdienste
SPP.AIV	BERECHNUNG VON ANTEILEN DRITTER	0€	0€	Südtiroler Einzugsdienste	0€	Anteile Dritter Südtiroler Einzugsdienste
SPP.AV	BERECHNUNG VON ANTEILEN DRITTER	0€	0€	Südtiroler Einzugsdienste	0€	Anteile Dritter Südtiroler Einzugsdienste

Stadtgemeinde Bozen - KONSOLIDierter HAUSHALT

SPP.AI	BERECHNUNG VON ANTEILEN DRITTER	0€	0€	Südtiroler Einzugsdienste	0€	Anteile Dritter Südtiroler Einzugsdienste
SPP.AII.b	BERECHNUNG VON ANTEILEN DRITTER	0€	0€	Südtiroler Einzugsdienste	0€	Anteile Dritter Südtiroler Einzugsdienste
SPP.AII.c	BERECHNUNG VON ANTEILEN DRITTER	0€	0€	Südtiroler Einzugsdienste	0€	Anteile Dritter Südtiroler Einzugsdienste
SPP.AII.d	BERECHNUNG VON ANTEILEN DRITTER	0€	0€	Südtiroler Einzugsdienste	0€	Anteile Dritter Südtiroler Einzugsdienste
SPP.AII.e	BERECHNUNG VON ANTEILEN DRITTER	0€	0€	Südtiroler Einzugsdienste	0€	Anteile Dritter Südtiroler Einzugsdienste
SPP.AIII	BERECHNUNG VON ANTEILEN DRITTER	0€	0€	Südtiroler Einzugsdienste	0€	Anteile Dritter Südtiroler Einzugsdienste
SPP.A.FD_TERZI	BERECHNUNG VON ANTEILEN DRITTER	0€	0€	Südtiroler Einzugsdienste	0€	Anteile Dritter Südtiroler Einzugsdienste
SPP.A.RE_TERZI	BERECHNUNG VON ANTEILEN DRITTER	0€	0€	Südtiroler Einzugsdienste	0€	Anteile Dritter Südtiroler Einzugsdienste
SPP.AII.f	BERECHNUNG VON ANTEILEN DRITTER	0€	0€	Alperia Gruppe	0€	Anteile Dritter Alperia Gruppe
SPP.AIV	BERECHNUNG VON ANTEILEN DRITTER	0€	0€	Alperia Gruppe	0€	Anteile Dritter Alperia Gruppe
SPP.AV	BERECHNUNG VON ANTEILEN DRITTER	0€	0€	Alperia Gruppe	0€	Anteile Dritter Alperia Gruppe
SPP.AI	BERECHNUNG VON ANTEILEN DRITTER	0€	0€	Alperia Gruppe	0€	Anteile Dritter Alperia Gruppe
SPP.AII.b	BERECHNUNG VON ANTEILEN DRITTER	0€	0€	Alperia Gruppe	0€	Anteile Dritter Alperia Gruppe
SPP.AII.c	BERECHNUNG VON ANTEILEN DRITTER	0€	0€	Alperia Gruppe	0€	Anteile Dritter Alperia Gruppe
SPP.AII.d	BERECHNUNG VON ANTEILEN DRITTER	0€	0€	Alperia Gruppe	0€	Anteile Dritter Alperia Gruppe

Stadtgemeinde Bozen - KONSOLIDierter HAUSHALT

SPP.AII.e	BERECHNUNG VON ANTEILEN DRITTER	0€	0€	Alperia Gruppe	0€	Anteile Dritter Alperia Gruppe
SPP.AIII	BERECHNUNG VON ANTEILEN DRITTER	0€	0€	Alperia Gruppe	0€	Anteile Dritter Alperia Gruppe
SPP.A.FD_TERZI	BERECHNUNG VON ANTEILEN DRITTER	0€	0€	Alperia Gruppe	0€	Anteile Dritter Alperia Gruppe
SPP.A.RE_TERZI	BERECHNUNG VON ANTEILEN DRITTER	0€	0€	Alperia Gruppe	0€	Anteile Dritter Alperia Gruppe
SPP.AII.f	BERECHNUNG VON ANTEILEN DRITTER	0€	0€	Eco Center AG	0€	Anteile Dritter Eco Center AG
SPP.AIV	BERECHNUNG VON ANTEILEN DRITTER	0€	0€	Eco Center AG	0€	Anteile Dritter Eco Center AG
SPP.AV	BERECHNUNG VON ANTEILEN DRITTER	0€	0€	Eco Center AG	0€	Anteile Dritter Eco Center AG
SPP.AI	BERECHNUNG VON ANTEILEN DRITTER	0€	0€	Eco Center AG	0€	Anteile Dritter Eco Center AG
SPP.AII.b	BERECHNUNG VON ANTEILEN DRITTER	0€	0€	Eco Center AG	0€	Anteile Dritter Eco Center AG
SPP.AII.c	BERECHNUNG VON ANTEILEN DRITTER	0€	0€	Eco Center AG	0€	Anteile Dritter Eco Center AG
SPP.AII.d	BERECHNUNG VON ANTEILEN DRITTER	0€	0€	Eco Center AG	0€	Anteile Dritter Eco Center AG
SPP.AII.e	BERECHNUNG VON ANTEILEN DRITTER	0€	0€	Eco Center AG	0€	Anteile Dritter Eco Center AG
SPP.AIII	BERECHNUNG VON ANTEILEN DRITTER	0€	0€	Eco Center AG	0€	Anteile Dritter Eco Center AG
SPP.A.FD_TERZI	BERECHNUNG VON ANTEILEN DRITTER	0€	0€	Eco Center AG	0€	Anteile Dritter Eco Center AG
SPP.A.RE_TERZI	BERECHNUNG VON ANTEILEN DRITTER	0€	0€	Eco Center AG	0€	Anteile Dritter Eco Center AG

Stadtgemeinde Bozen - KONSOLIDierter HAUSHALT

SPP.AII.f	BERECHNUNG VON ANTEILEN DRITTER	0€	0€	Stif. Bozner Schlösser	0€	Anteile Dritter Stif. Bozner Schlösser
SPP.AIV	BERECHNUNG VON ANTEILEN DRITTER	0€	0€	Stif. Bozner Schlösser	0€	Anteile Dritter Stif. Bozner Schlösser
SPP.AV	BERECHNUNG VON ANTEILEN DRITTER	0€	0€	Stif. Bozner Schlösser	0€	Anteile Dritter Stif. Bozner Schlösser
SPP.AI	BERECHNUNG VON ANTEILEN DRITTER	0€	0€	Stif. Bozner Schlösser	0€	Anteile Dritter Stif. Bozner Schlösser
SPP.AII.b	BERECHNUNG VON ANTEILEN DRITTER	0€	0€	Stif. Bozner Schlösser	0€	Anteile Dritter Stif. Bozner Schlösser
SPP.AII.c	BERECHNUNG VON ANTEILEN DRITTER	0€	0€	Stif. Bozner Schlösser	0€	Anteile Dritter Stif. Bozner Schlösser
SPP.AII.d	BERECHNUNG VON ANTEILEN DRITTER	0€	0€	Stif. Bozner Schlösser	0€	Anteile Dritter Stif. Bozner Schlösser
SPP.AII.e	BERECHNUNG VON ANTEILEN DRITTER	0€	0€	Stif. Bozner Schlösser	0€	Anteile Dritter Stif. Bozner Schlösser
SPP.AIII	BERECHNUNG VON ANTEILEN DRITTER	0€	0€	Stif. Bozner Schlösser	0€	Anteile Dritter Stif. Bozner Schlösser
SPP.A.FD_TERZI	BERECHNUNG VON ANTEILEN DRITTER	0€	0€	Stif. Bozner Schlösser	0€	Anteile Dritter Stif. Bozner Schlösser
SPP.A.RE_TERZI	BERECHNUNG VON ANTEILEN DRITTER	0€	0€	Stif. Bozner Schlösser	0€	Anteile Dritter Stif. Bozner Schlösser
SPP.AII.f	BERECHNUNG VON ANTEILEN DRITTER	0€	0€	Stiftung Haydn	0€	Anteile Dritter Stiftung Haydn
SPP.AIV	BERECHNUNG VON ANTEILEN DRITTER	0€	131.529€	Stiftung Haydn	131.529€	Anteile Dritter Stiftung Haydn
SPP.AV	BERECHNUNG VON ANTEILEN DRITTER	0€	0€	Stiftung Haydn	0€	Anteile Dritter Stiftung Haydn
SPP.AI	BERECHNUNG VON ANTEILEN DRITTER	619.748€	0€	Stiftung Haydn	619.748€	Anteile Dritter Stiftung Haydn

Stadtgemeinde Bozen - KONSOLIDierter HAUSHALT

SPP.AII.b	BERECHNUNG VON ANTEILEN DRITTER	90.000€	0€	Stiftung Haydn	90.000€	Anteile Dritter Stiftung Haydn
SPP.AII.c	BERECHNUNG VON ANTEILEN DRITTER	0€	0€	Stiftung Haydn	0€	Anteile Dritter Stiftung Haydn
SPP.AII.d	BERECHNUNG VON ANTEILEN DRITTER	0€	0€	Stiftung Haydn	0€	Anteile Dritter Stiftung Haydn
SPP.AII.e	BERECHNUNG VON ANTEILEN DRITTER	0€	0€	Stiftung Haydn	0€	Anteile Dritter Stiftung Haydn
SPP.AIII	BERECHNUNG VON ANTEILEN DRITTER	0€	4.250€	Stiftung Haydn	4.250€	Anteile Dritter Stiftung Haydn
SPP.A.FD_TERZI	BERECHNUNG VON ANTEILEN DRITTER	0€	578.219€	Stiftung Haydn	578.219€	Anteile Dritter Stiftung Haydn
SPP.A.RE_TERZI	BERECHNUNG VON ANTEILEN DRITTER	4.250€	0€	Stiftung Haydn	4.250€	Anteile Dritter Stiftung Haydn
SPP.AII.f	BERECHNUNG VON ANTEILEN DRITTER	0€	0€	Kohlerer Seilbahn	0€	Anteile Dritter Kohlerer Seilbahn
SPP.AIV	BERECHNUNG VON ANTEILEN DRITTER	0€	0€	Kohlerer Seilbahn	0€	Anteile Dritter Kohlerer Seilbahn
SPP.AV	BERECHNUNG VON ANTEILEN DRITTER	0€	0€	Kohlerer Seilbahn	0€	Anteile Dritter Kohlerer Seilbahn
SPP.AI	BERECHNUNG VON ANTEILEN DRITTER	0€	0€	Kohlerer Seilbahn	0€	Anteile Dritter Kohlerer Seilbahn
SPP.AII.b	BERECHNUNG VON ANTEILEN DRITTER	0€	0€	Kohlerer Seilbahn	0€	Anteile Dritter Kohlerer Seilbahn
SPP.AII.c	BERECHNUNG VON ANTEILEN DRITTER	0€	0€	Kohlerer Seilbahn	0€	Anteile Dritter Kohlerer Seilbahn
SPP.AII.d	BERECHNUNG VON ANTEILEN DRITTER	0€	0€	Kohlerer Seilbahn	0€	Anteile Dritter Kohlerer Seilbahn
SPP.AII.e	BERECHNUNG VON ANTEILEN DRITTER	0€	0€	Kohlerer Seilbahn	0€	Anteile Dritter Kohlerer Seilbahn

Stadtgemeinde Bozen - KONSOLIDierter HAUSHALT

SPP.A.III	BERECHNUNG VON ANTEILEN DRITTER	0€	0€	Kohlerer Seilbahn	0€	Anteile Dritter Kohlerer Seilbahn
SPP.A.FD_TERZI	BERECHNUNG VON ANTEILEN DRITTER	0€	0€	Kohlerer Seilbahn	0€	Anteile Dritter Kohlerer Seilbahn
SPP.A.RE_TERZI	BERECHNUNG VON ANTEILEN DRITTER	0€	0€	Kohlerer Seilbahn	0€	Anteile Dritter Kohlerer Seilbahn
SPP.AII.f	BERECHNUNG VON ANTEILEN DRITTER	0€	0€	SASA AG	0€	Anteile Dritter SASA AG
SPP.AIV	BERECHNUNG VON ANTEILEN DRITTER	0€	0€	SASA AG	0€	Anteile Dritter SASA AG
SPP.AV	BERECHNUNG VON ANTEILEN DRITTER	0€	0€	SASA AG	0€	Anteile Dritter SASA AG
SPP.AI	BERECHNUNG VON ANTEILEN DRITTER	0€	0€	SASA AG	0€	Anteile Dritter SASA AG
SPP.AII.b	BERECHNUNG VON ANTEILEN DRITTER	0€	0€	SASA AG	0€	Anteile Dritter SASA AG
SPP.AII.c	BERECHNUNG VON ANTEILEN DRITTER	0€	0€	SASA AG	0€	Anteile Dritter SASA AG
SPP.AII.d	BERECHNUNG VON ANTEILEN DRITTER	0€	0€	SASA AG	0€	Anteile Dritter SASA AG
SPP.AII.e	BERECHNUNG VON ANTEILEN DRITTER	0€	0€	SASA AG	0€	Anteile Dritter SASA AG
SPP.A.III	BERECHNUNG VON ANTEILEN DRITTER	0€	0€	SASA AG	0€	Anteile Dritter SASA AG
SPP.A.FD_TERZI	BERECHNUNG VON ANTEILEN DRITTER	0€	0€	SASA AG	0€	Anteile Dritter SASA AG
SPP.A.RE_TERZI	BERECHNUNG VON ANTEILEN DRITTER	0€	0€	SASA AG	0€	Anteile Dritter SASA AG
SPP.AII.f	BERECHNUNG VON ANTEILEN DRITTER	0€	0€	SEAB AG	0€	Anteile Dritter SEAB AG

Stadtgemeinde Bozen - KONSOLIDierter HAUSHALT

SPP.AIV	BERECHNUNG VON ANTEILEN DRITTER	2.091€	0€	SEAB AG	2.091€	Anteile Dritter SEAB AG
SPP.AV	BERECHNUNG VON ANTEILEN DRITTER	0€	0€	SEAB AG	0€	Anteile Dritter SEAB AG
SPP.AI	BERECHNUNG VON ANTEILEN DRITTER	205.900€	0€	SEAB AG	205.900€	Anteile Dritter SEAB AG
SPP.AII.b	BERECHNUNG VON ANTEILEN DRITTER	100.440€	0€	SEAB AG	100.440€	Anteile Dritter SEAB AG
SPP.AII.c	BERECHNUNG VON ANTEILEN DRITTER	0€	0€	SEAB AG	0€	Anteile Dritter SEAB AG
SPP.AII.d	BERECHNUNG VON ANTEILEN DRITTER	0€	0€	SEAB AG	0€	Anteile Dritter SEAB AG
SPP.AII.e	BERECHNUNG VON ANTEILEN DRITTER	0€	0€	SEAB AG	0€	Anteile Dritter SEAB AG
SPP.AIII	BERECHNUNG VON ANTEILEN DRITTER	16.499€	0€	SEAB AG	16.499€	Anteile Dritter SEAB AG
SPP.A.FD_TERZI	BERECHNUNG VON ANTEILEN DRITTER	0€	308.431€	SEAB AG	308.431€	Anteile Dritter SEAB AG
SPP.A.RE_TERZI	BERECHNUNG VON ANTEILEN DRITTER	0€	16.499€	SEAB AG	16.499€	Anteile Dritter SEAB AG
RIS.CONS	AUFHEBUNG NETTOVERMÖGEN	0€	9.800.098€	RÜCKLAGE	9.800.098€	Aufhebung Nettv. Betrieb für Sozialdienste
SPP.AII.f	AUFHEBUNG NETTOVERMÖGEN	0€	0€	Betrieb für Sozialdienste	0€	Aufhebung Nettv. Betrieb für Sozialdienste
SPP.AIV	AUFHEBUNG NETTOVERMÖGEN	5.668.441€	0€	Betrieb für Sozialdienste	5.668.441€	Aufhebung Nettv. Betrieb für Sozialdienste
SPP.AV	AUFHEBUNG NETTOVERMÖGEN	0€	0€	Betrieb für Sozialdienste	0€	Aufhebung Nettv. Betrieb für Sozialdienste
SPP.AI	AUFHEBUNG NETTOVERMÖGEN	4.131.655€	0€	Betrieb für Sozialdienste	4.131.655€	Aufhebung Nettv. Betrieb für Sozialdienste

Stadtgemeinde Bozen - KONSOLIDierter HAUSHALT

SPP.AII.b	AUFHEBUNG NETTOVERMÖGEN	2€	0€	Betrieb für Sozialdienste	2€	Aufhebung Nettv. Betrieb für Sozialdienste
SPP.AII.c	AUFHEBUNG NETTOVERMÖGEN	0€	0€	Betrieb für Sozialdienste	0€	Aufhebung Nettv. Betrieb für Sozialdienste
SPP.AII.d	AUFHEBUNG NETTOVERMÖGEN	0€	0€	Betrieb für Sozialdienste	0€	Aufhebung Nettv. Betrieb für Sozialdienste
SPP.AII.e	AUFHEBUNG NETTOVERMÖGEN	0€	0€	Betrieb für Sozialdienste	0€	Aufhebung Nettv. Betrieb für Sozialdienste
RIS.CON	AUFHEBUNG NETTOVERMÖGEN	0€	113.163€	RÜCKLAGE	113.163€	Aufhebung Nettv. Südtiroler Einzugsdienste
SPP.AII.f	AUFHEBUNG NETTOVERMÖGEN	0€	0€	Südtiroler Einzugsdienste	0€	Aufhebung Nettv. Südtiroler Einzugsdienste
SPP.AIV	AUFHEBUNG NETTOVERMÖGEN	0€	0€	Südtiroler Einzugsdienste	0€	Aufhebung Nettv. Südtiroler Einzugsdienste
SPP.AV	AUFHEBUNG NETTOVERMÖGEN	0€	0€	Südtiroler Einzugsdienste	0€	Aufhebung Nettv. Südtiroler Einzugsdienste
SPP.AI	AUFHEBUNG NETTOVERMÖGEN	24.540€	0€	Südtiroler Einzugsdienste	24.540€	Aufhebung Nettv. Südtiroler Einzugsdienste
SPP.AII.b	AUFHEBUNG NETTOVERMÖGEN	88.623€	0€	Südtiroler Einzugsdienste	88.623€	Aufhebung Nettv. Südtiroler Einzugsdienste
SPP.AII.c	AUFHEBUNG NETTOVERMÖGEN	0€	0€	Südtiroler Einzugsdienste	0€	Aufhebung Nettv. Südtiroler Einzugsdienste
SPP.AII.d	AUFHEBUNG NETTOVERMÖGEN	0€	0€	Südtiroler Einzugsdienste	0€	Aufhebung Nettv. Südtiroler Einzugsdienste
SPP.AII.e	AUFHEBUNG NETTOVERMÖGEN	0€	0€	Südtiroler Einzugsdienste	0€	Aufhebung Nettv. Südtiroler Einzugsdienste
RIS.CON	AUFHEBUNG NETTOVERMÖGEN	0€	226.460.134€	RÜCKLAGE	226.460.134€	Aufhebung Nettv. Alperia Gruppe
SPP.AII.f	AUFHEBUNG NETTOVERMÖGEN	0€	0€	Alperia Gruppe	0€	Aufhebung Nettv. Alperia Gruppe

Stadtgemeinde Bozen - KONSOLIDIERTER HAUSHALT

SPP.AIV	AUFHEBUNG NETTOVERMÖGEN	24.031.843€	0€	Alperia Gruppe	24.031.843€	Aufhebung Nettv. Alperia Gruppe
SPP.AV	AUFHEBUNG NETTOVERMÖGEN	0€	0€	Alperia Gruppe	0€	Aufhebung Nettv. Alperia Gruppe
SPP.AI	AUFHEBUNG NETTOVERMÖGEN	157.500.000€	0€	Alperia Gruppe	157.500.000€	Aufhebung Nettv. Alperia Gruppe
SPP.AII.b	AUFHEBUNG NETTOVERMÖGEN	44.928.291€	0€	Alperia Gruppe	44.928.291€	Aufhebung Nettv. Alperia Gruppe
SPP.AII.c	AUFHEBUNG NETTOVERMÖGEN	0€	0€	Alperia Gruppe	0€	Aufhebung Nettv. Alperia Gruppe
SPP.AII.d	AUFHEBUNG NETTOVERMÖGEN	0€	0€	Alperia Gruppe	0€	Aufhebung Nettv. Alperia Gruppe
SPP.AII.e	AUFHEBUNG NETTOVERMÖGEN	0€	0€	Alperia Gruppe	0€	Aufhebung Nettv. Alperia Gruppe
RIS.CON	AUFHEBUNG NETTOVERMÖGEN	0€	8.895.823€	RÜCKLAGE	8.895.823€	Aufhebung Nettv. Eco Center AG
SPP.AII.f	AUFHEBUNG NETTOVERMÖGEN	0€	0€	Eco Center AG	0€	Aufhebung Nettv. Eco Center AG
SPP.AIV	AUFHEBUNG NETTOVERMÖGEN	0€	0€	Eco Center AG	0€	Aufhebung Nettv. Eco Center AG
SPP.AV	AUFHEBUNG NETTOVERMÖGEN	0€	0€	Eco Center AG	0€	Aufhebung Nettv. Eco Center AG
SPP.AI	AUFHEBUNG NETTOVERMÖGEN	2.038.855€	0€	Eco Center AG	2.038.855€	Aufhebung Nettv. Eco Center AG
SPP.AII.b	AUFHEBUNG NETTOVERMÖGEN	6.856.968€	0€	Eco Center AG	6.856.968€	Aufhebung Nettv. Eco Center AG
SPP.AII.c	AUFHEBUNG NETTOVERMÖGEN	0€	0€	Eco Center AG	0€	Aufhebung Nettv. Eco Center AG
SPP.AII.d	AUFHEBUNG NETTOVERMÖGEN	0€	0€	Eco Center AG	0€	Aufhebung Nettv. Eco Center AG

Stadtgemeinde Bozen - KONSOLIDierter HAUSHALT

SPP.AII.e	AUFHEBUNG NETTOVERMÖGEN	0€	0€	Eco Center AG	0€	Aufhebung Nettv. Eco Center AG
RIS.CONS	AUFHEBUNG NETTOVERMÖGEN	0€	216.412€	RÜCKLAGE	216.412€	Aufhebung Nettv. Stif. Bozner Schlösser
SPP.AII.f	AUFHEBUNG NETTOVERMÖGEN	0€	0€	Stif. Bozner Schlösser	0€	Aufhebung Nettv. Stif. Bozner Schlösser
SPP.AIV	AUFHEBUNG NETTOVERMÖGEN	0€	0€	Stif. Bozner Schlösser	0€	Aufhebung Nettv. Stif. Bozner Schlösser
SPP.AV	AUFHEBUNG NETTOVERMÖGEN	0€	0€	Stif. Bozner Schlösser	0€	Aufhebung Nettv. Stif. Bozner Schlösser
SPP.AI	AUFHEBUNG NETTOVERMÖGEN	55.000€	0€	Stif. Bozner Schlösser	55.000€	Aufhebung Nettv. Stif. Bozner Schlösser
SPP.AII.b	AUFHEBUNG NETTOVERMÖGEN	161.412€	0€	Stif. Bozner Schlösser	161.412€	Aufhebung Nettv. Stif. Bozner Schlösser
SPP.AII.c	AUFHEBUNG NETTOVERMÖGEN	0€	0€	Stif. Bozner Schlösser	0€	Aufhebung Nettv. Stif. Bozner Schlösser
SPP.AII.d	AUFHEBUNG NETTOVERMÖGEN	0€	0€	Stif. Bozner Schlösser	0€	Aufhebung Nettv. Stif. Bozner Schlösser
SPP.AII.e	AUFHEBUNG NETTOVERMÖGEN	0€	0€	Stif. Bozner Schlösser	0€	Aufhebung Nettv. Stif. Bozner Schlösser
RIS.CONS	AUFHEBUNG NETTOVERMÖGEN	0€	0€	RÜCKLAGE	0€	Aufhebung Nettv. Stiftung Haydn
SPP.AII.f	AUFHEBUNG NETTOVERMÖGEN	0€	0€	Stiftung Haydn	0€	Aufhebung Nettv. Stiftung Haydn
SPP.AIV	AUFHEBUNG NETTOVERMÖGEN	0€	0€	Stiftung Haydn	0€	Aufhebung Nettv. Stiftung Haydn
SPP.AV	AUFHEBUNG NETTOVERMÖGEN	0€	0€	Stiftung Haydn	0€	Aufhebung Nettv. Stiftung Haydn
SPP.AI	AUFHEBUNG NETTOVERMÖGEN	0€	0€	Stiftung Haydn	0€	Aufhebung Nettv. Stiftung Haydn

Stadtgemeinde Bozen - KONSOLIDierter HAUSHALT

SPP.AII.b	AUFHEBUNG NETTOVERMÖGEN	0€	0€	Stiftung Haydn	0€	Aufhebung Nettv. Stiftung Haydn
SPP.AII.c	AUFHEBUNG NETTOVERMÖGEN	0€	0€	Stiftung Haydn	0€	Aufhebung Nettv. Stiftung Haydn
SPP.AII.d	AUFHEBUNG NETTOVERMÖGEN	0€	0€	Stiftung Haydn	0€	Aufhebung Nettv. Stiftung Haydn
SPP.AII.e	AUFHEBUNG NETTOVERMÖGEN	0€	0€	Stiftung Haydn	0€	Aufhebung Nettv. Stiftung Haydn
RIS.CONS	AUFHEBUNG NETTOVERMÖGEN	0€	473.245€	RÜCKLAGE	473.245€	Aufhebung Nettv. Kohlerer Seilbahn
SPP.AII.f	AUFHEBUNG NETTOVERMÖGEN	0€	0€	Kohlerer Seilbahn	0€	Aufhebung Nettv. Kohlerer Seilbahn
SPP.AIV	AUFHEBUNG NETTOVERMÖGEN	353.245€	0€	Kohlerer Seilbahn	353.245€	Aufhebung Nettv. Kohlerer Seilbahn
SPP.AV	AUFHEBUNG NETTOVERMÖGEN	0€	0€	Kohlerer Seilbahn	0€	Aufhebung Nettv. Kohlerer Seilbahn
SPP.AI	AUFHEBUNG NETTOVERMÖGEN	100.000€	0€	Kohlerer Seilbahn	100.000€	Aufhebung Nettv. Kohlerer Seilbahn
SPP.AII.b	AUFHEBUNG NETTOVERMÖGEN	20.000€	0€	Kohlerer Seilbahn	20.000€	Aufhebung Nettv. Kohlerer Seilbahn
SPP.AII.c	AUFHEBUNG NETTOVERMÖGEN	0€	0€	Kohlerer Seilbahn	0€	Aufhebung Nettv. Kohlerer Seilbahn
SPP.AII.d	AUFHEBUNG NETTOVERMÖGEN	0€	0€	Kohlerer Seilbahn	0€	Aufhebung Nettv. Kohlerer Seilbahn
SPP.AII.e	AUFHEBUNG NETTOVERMÖGEN	0€	0€	Kohlerer Seilbahn	0€	Aufhebung Nettv. Kohlerer Seilbahn
RIS.CONS	AUFHEBUNG NETTOVERMÖGEN	0€	1.590.953€	RÜCKLAGE	1.590.953€	Aufhebung Nettv. SASA AG
SPP.AII.f	AUFHEBUNG NETTOVERMÖGEN	0€	0€	SASA AG	0€	Aufhebung Nettv. SASA AG

Stadtgemeinde Bozen - KONSOLIDierter HAUSHALT

SPP.AIV	AUFHEBUNG NETTOVERMÖGEN	0€	0€	SASA AG	0€	Aufhebung Nettv. SASA AG
SPP.AV	AUFHEBUNG NETTOVERMÖGEN	0€	0€	SASA AG	0€	Aufhebung Nettv. SASA AG
SPP.AI	AUFHEBUNG NETTOVERMÖGEN	1.232.473€	0€	SASA AG	1.232.473€	Aufhebung Nettv. SASA AG
SPP.AII.b	AUFHEBUNG NETTOVERMÖGEN	358.480€	0€	SASA AG	358.480€	Aufhebung Nettv. SASA AG
SPP.AII.c	AUFHEBUNG NETTOVERMÖGEN	0€	0€	SASA AG	0€	Aufhebung Nettv. SASA AG
SPP.AII.d	AUFHEBUNG NETTOVERMÖGEN	0€	0€	SASA AG	0€	Aufhebung Nettv. SASA AG
SPP.AII.e	AUFHEBUNG NETTOVERMÖGEN	0€	0€	SASA AG	0€	Aufhebung Nettv. SASA AG
RIS.CON	AUFHEBUNG NETTOVERMÖGEN	0€	30.534.707€	RÜCKLAGE	30.534.707€	Aufhebung Nettv. SEAB AG
SPP.AII.f	AUFHEBUNG NETTOVERMÖGEN	0€	0€	SEAB AG	0€	Aufhebung Nettv. SEAB AG
SPP.AIV	AUFHEBUNG NETTOVERMÖGEN	207.047€	0€	SEAB AG	207.047€	Aufhebung Nettv. SEAB AG
SPP.AV	AUFHEBUNG NETTOVERMÖGEN	0€	0€	SEAB AG	0€	Aufhebung Nettv. SEAB AG
SPP.AI	AUFHEBUNG NETTOVERMÖGEN	20.384.100€	0€	SEAB AG	20.384.100€	Aufhebung Nettv. SEAB AG
SPP.AII.b	AUFHEBUNG NETTOVERMÖGEN	9.943.560€	0€	SEAB AG	9.943.560€	Aufhebung Nettv. SEAB AG
SPP.AII.c	AUFHEBUNG NETTOVERMÖGEN	0€	0€	SEAB AG	0€	Aufhebung Nettv. SEAB AG
SPP.AII.d	AUFHEBUNG NETTOVERMÖGEN	0€	0€	SEAB AG	0€	Aufhebung Nettv. SEAB AG

Stadtgemeinde Bozen - KONSOLIDierter HAUSHALT

SPP.AII.e	AUFHEBUNG NETTOVERMÖGEN	0€	0€	SEAB AG	0€	Aufhebung Nettv. SEAB AG
SPP.AIV	ABSCHLUSS	6.424.806€	0€	MUTTER-GESELLSCHAFT	6.424.806€	Bilanzabschluss
RIS.CON	ABSCHLUSS	0€	6.424.806€	RÜCKLAGE	6.424.806€	Bilanzabschluss