

KONSOLIDIERTER HAUSHALT

2022

Gemeinde Bozen

VORBEMERKUNG

Zweck des konsolidierten Haushalts

Der Konsolidierte Haushalt der Gruppe Gemeinde Bozen stellt die wirtschaftliche, finanzielle und eigenkapitalbezogene Situation der in den Konsolidierungskreis 2022 fallenden Einrichtungen dar, wobei Informations- und Beurteilungslücken in den von den einzelnen Mitgliedern der Gruppe separat zur Verfügung gestellten Bilanzen ausgeglichen werden und eine Übersicht über die Tätigkeiten ermöglicht wird, die von der Körperschaft über die Gruppe durchgeführt werden.

Die Kontenkonsolidierung ist ein Instrument für die Erfassung von gruppeninternen Posten und damit der gegenseitigen finanziellen Beziehungen sowie für die Prüfung der Buchhaltungs-, Management-, und Organisationssituation. Sie stellt daher einen nützlichen Indikator dar, um den Erfordernissen bei der Wahl geeigneter Führungsstrukturen für die durch den Konsolidierungskreis definierte Gruppe, die mit Beschluss des Gemeindevausschusses Nr. 681 vom 13/12/2022 ermittelt wurden, gerecht zu werden.

Der konsolidierte Haushalt ist eines der Instrumente, mit denen die Gemeinde Bozen ihre Kontrolltätigkeit über die beteiligten Einrichtungen ausüben und verbessern möchte, zu der sie institutionell und normativ verpflichtet ist.

Dieses Dokument ist auch unter Berücksichtigung der Entwicklungen in der Gesetzgebung im Bereich Beziehungen zwischen Unternehmen/Institutionen mit Beteiligung der Gebietskörperschaften, die vor kurzem durch das Gesetzesdekret 175/2016 – TU in Bezug auf Gesellschaften mit öffentlicher Beteiligung neu definiert und organisch geregelt wurde, erstellt worden.

Der konsolidierte Haushalt 2022 der Gruppe Gemeinde Bozen stellt das zweite Bilanzdokument dar, das über die Tätigkeiten der öffentlichen Gruppe Gemeinde Bozen berichtet, und ermöglicht die Lieferung einer aggregierten Darstellung ihrer Gesellschaftsbeteiligungen. Der Konsolidierungskreis Gemeinde Bozen umfasst die Aktiengesellschaften und Institutionen, die in der folgenden Tabelle angeführt sind.

Unternehmen mit Beteiligung	% im Besitz	Konsolidierungsmethode
Kontrollierte Gesellschaften		
FUNIVIA DEL COLLE SRL / KOHLERER SEILBAHN GMBH	100,00%	Integral
SEAB SPA / SEAB AG	99,00%	Integral
Gesellschaften mit Gemeindebeteiligung		
ALPERIA GRUPPO SPA / ALPERIA GRUPPE AG	21,00%	Proportional
ALTO ADIGE RISCOSSIONI SPA / SÜDTIROLER EINZUGSDIENSTE AG	4,09%	Proportional
ECO CENTER SPA / ECO CENTER AG	43,86%	Proportional
SASA SPA / SASA AG	6,33%	Proportional
Kontrollierte Körperschaften		
AZIENDA SERVIZI SOCIALI DI BOLZANO / BETRIEB FÜR SOZIALDIENSTE BOZEN	100,00%	Integral
FONDAZIONE CASTELLI DI BOLZANO / STIFTUNG BOZNER SCHLÖSSER	100,00%	Integral
Beteiligte Körperschaften		
FONDAZIONE HAYDN DI BOLZANO E TRENTO / STIFTUNG HAYDN VON BOZEN UND TRIENT	20,00%	Proportional

LAGEBERICHT

1) Prämisse

Dieser Bericht stellt die Anlage zum konsolidierten Haushalt in Übereinstimmung mit den Bestimmungen aus Ziffer 5 des angewandten Haushaltsgrundsatzes für den konsolidierten Haushalt gemäß Anhang 4/4 des Gesetzesdekrets 118/2011 dar.

Der Lagebericht besteht aus einem ersten Teil mit den wichtigsten Elementen des konsolidierten Haushalts und dessen Erläuterungen.

Am Ende des Berichtes ist ein informativer Teil eingefügt, der für jede Körperschaft/Einrichtung, an der **die Gemeinde beteiligt** ist, eine Übersicht mit den wichtigsten Daten enthält. Diese Daten umfassen die wichtigsten Posten der Bilanzen, die wirtschaftliche, finanzielle und vermögensmäßige Entwicklung anhand einiger Indizes, die Indikatoren der Gebarung und die Rechnungslegung der Zielsetzungen, die vorab im Einheitlichen Strategiedokument angeführt sind. Diese Daten geben auch Aufschluss über die Ergebnisse der Kontroll- und Monitoringtätigkeit, die die Gemeinde Bozen gemäß den geltenden Rechtsbestimmungen gegenüber den Einrichtungen, an denen sie beteiligt ist, ausübt.

Neben den aufsichtsrechtlichen und praxisbezogenen Hinweisen, die der Erstellung des konsolidierten Haushalts zugrunde liegen, beschreiben die Erläuterungen auch den Weg, der zur Erstellung dieses Dokuments geführt hat, die angewandten Bewertungskriterien, die gruppeninternen Transaktionen, die Konsolidierungsdifferenz und die wesentlichen Posten, die auf die Gruppenergebnisse Einfluss haben. Die Gliederung des Inhalts der Erläuterungen entspricht den in dem für den konsolidierten Haushalt angewandten Haushaltsgrundsatz enthaltenen Angaben und steht im Einklang mit den Leitlinien für den Bericht des Rechnungsprüfers über den konsolidierten Haushalt der Gebietskörperschaften für das Geschäftsjahr 2021, die vom autonomen Teil des Rechnungshofes – Sektion Autonomien – mit Beschluss Nr. 17/SEZAUT/2022/INPR vom 11 November 2022 genehmigt wurden.

Die Rechtsgrundlagen dieser Rechnungslegung stammen, wie bereits erwähnt, unter anderem aus den Bestimmungen zur Harmonisierung der Rechnungsführung, mit besonderer Berücksichtigung von:

- Art. 11 bis – 11 quinquies des GvD 118/2011
- Haushaltsgrundsatz für den konsolidierten Haushalt, Anhang 4/4 des GvD 118/2011
- Art. 18 und 68 des GvD 118/2011
- Art. 25 bis 43 des GvD 127/1991 über die Umsetzung der VII. EWG-Richtlinie über den konsolidierten Haushalt von Gesellschaften
- Nationale (OIC 17) und internationale (IPSAS) Rechnungslegungsstandards für das Rechnungswesen und die öffentliche Buchhaltung, sofern nicht ausdrücklich gesetzlich vorgesehen.

Die Arbeiten zur Erstellung des ersten konsolidierten Haushalts der Gemeinde Bozen beginnen mit der Verabschiedung des Beschlusses Gemeindevausschusses Nr. 681 vom 13/12/2022 über die Festlegung der „GÖV: Gruppe öffentliche Verwaltung“ und des Konsolidierungskreises für das Geschäftsjahr 2022. Dieser Beschluss umfasste die Aufnahme folgender Einrichtungen Unternehmen und Gesellschaften in die beiden Listen des angewandten Haushaltsgrundsatzes 4/4:

Liste 1 – Gruppe öffentliche Verwaltung

Unternehmen mit Beteiligung	Sitz Firmenkapital	Art der Beteiligung	In-house-Gesellschaft	Erbringung öff. Dienste für die lokale Körperschaft	% direkte Beteiligung	% Gesamtbeteiligung	% Stimmanteile in ordentlicher Hauptversammlung	Grund für Ausschluss aus Konsolidierungskreis
Kontrollierte Gesellschaften								
KOHLERER SEILBAHN GMBH	Kampenner Weg 4, Bozen (BZ) Kapital: € 100.000	1. direkt	NEIN	NEIN	100,00%	100,00%	100,00%	
SEAB AG	Vincenzo-Lancia-Straße 4/a, Bozen (BZ) Kapital: € 20.590.000	1. direkt	JA	JA	99,00%	99,00%	99,00%	
Gesellschaften mit Beteiligung								
ALPERIA GRUPPE AG	Zwölfmalgreiner Straße 8, Bozen – Kapital 750.000.000	1. direkt	NEIN	NEIN	21,00%	21,00%	21,00%	
SÜDTIROLER EINZUGSDIENSTE AG	Josef-Mayr-Nusser-Weg 62D, Bozen (BZ) Kapital: € 600.000	1. direkt	JA	JA	4,09%	4,09%	4,09%	
AREAL BOZEN AG	Perathoner Straße 10, Bozen CS € 300.000	1. direkt	NEIN	NEIN	50%	50%	50%	Irrelevant
ECO CENTER AG	Rechtes Eissackufer 21 A, Bozen (BZ) Kapital: € 4.648.552	1. direkt	JA	JA	43,86%	43,86%	43,86%	
SASA AG	B.-Buozzi-Str. 8, Bozen (BZ) Kapital: € 19.470.346	1. direkt	JA	JA	43,85%	43,85%	43,85%	
SEW KMBH	Lanciastraße 4, Bozen	2. indirekt	NEIN	NEIN	0	39,60%	39,60%	Irrelevant
Kontrollierte Körperschaften								

BETRIEB FÜR SOZIALDIEN- STE BOZEN	Anita-Pichler- Platz 12, Bozen (BZ) FD € 4.131.655	1. direkt	JA	JA	100,00%	100,00%	100,00%	
UNABHÄNGIGE KÖRPER- SCHAFT TEA- TRO STABILE BOLZANO	Verdiplatz 40, Bozen Kapital: € 609.419	1. direkt	NEIN	NEIN	60,00%	60,00%	60,00%	Irrelevant
STIFTUNG BU- SONI - MAHLER	Gumergasse 7, Bozen Kapital: € 79.652	1. direkt	NEIN	NEIN	80,00%	80,00%	80,00%	Irrelevant
STIFTUNG BO- ZNER SCHLÖSSER	Sill 15, Bozen (BZ) FD € 55.000	1. direkt	NEIN	NEIN	100,00%	100,00%	100,00%	
Körperschaften mit Beteiligung								
UNABHÄNGIGE KÖRPER- SCHAFT ALL- GEMEINES LA- GERHAUS BO- ZEN	Schlachthof- straße 21, Bozen Kapital: € 206.560	1. direkt	NEIN	NEIN	30,00%	30,00%	30,00%	Irrelevant
STIFTUNG HAYDN BOZEN UND TRIENT	H.-von-Gilm- Straße 1/a, Bozen Kapital: € 3.098.741	1. direkt	NEIN	NEIN	8,33%	8,33%	20,00%	
STIFTUNG STADT- THEATER UND KONZERT- HAUS	Verdiplatz 40, Bozen Kapital: € 55.000	1. direkt	NEIN	NEIN	50,00%	50,00%	50,00%	Irrelevant
VERKEHRSAMT DER STADT BOZEN	Südtiroler Straße 60, Bozen	1. direkt	NEIN	NEIN	22,00%	22,00%	22,00%	Irrelevant
VEREINIGTE BUEHNEN BO- ZEN	Verdi Platz 40, Bozen	1. direkt	NEIN	NEIN	20,00%	20,00%	20,00%	Irrelevant

Liste 2 – Konsolidierungskreis

Unternehmen mit Beteiligung	Sitz Firmenkapital	% im Besitz	Konsolidierungsmethode	Personal- kosten insg.	In den letzten 3 Jahren ausgeglichene Verluste und/oder Finanzoperationen	% Einnahmen der Gemeinde auf eigene Einnahmen
Kontrollierte Gesellschaften						
KOHLERER SEILBAHN GMBH	Kampenner Weg 4, Bozen (BZ) - Kapital: € 100.000 vollständig eingezahlt	100,00%	Integral	€ 199.718	nein	0,00%
SEAB AG	Vincenzo-Lancia-Straße 4/a, Bozen (BZ) - Kapital: € 20.590.000	99,00%	Integral	€ 14.589.577	nein	3,50%
Gesellschaften mit Beteiligung						
ALPERIA GRUPPE AG	Zwölfmalgreiner Straße 8, Bozen – Kapital: 750.000.000	21,00%	Proportional	€ 89.243.778	nein	0,30%
SÜDTIROLER EINZUGDIENSTE AG	Josef-Mayr-Nusser-Weg 62D, Bozen (BZ) - Kapital: € 600.000 vollständig eingezahlt	4,10%	Proportional	€ 2.597.090	nein	4,06%
ECO CENTER AG	Rechtes Eissackufer 21 A, Bozen (BZ) - Kapital: € 4.648.552 vollständig eingezahlt	43,86%	Proportional	€ 13.332.849	nein	0,06%
SASA AG	Bruno-Buozzi-Straße 8, Bozen (BZ) - Kapital: € 19.470.346	6,33%	Proportional	€ 24.182.684	nein	0,03%
Kontrollierte Körperschaften						
BETRIEB FÜR SOZIALDIENSTE BOZEN	Anita-Pichler-Platz 12, Bozen (BZ) FD € 4.131.655	100,00%	Integral	€ 41.725.369	nein	74,71%

STIFTUNG BOZNER SCHLÖSSER	Sill 15, Bozen (BZ) FD € 55.000	100,00%	Integral	€ 452.513	nein	57,49%
Beteiligte Körperschaften						
STIFTUNG HAYDN BO- ZEN UND TRIENT	H.-von-Gilm- Straße 1/a, Bo- zen Kapital: € 3.098.741	20,00%	Proportional	€ 4.183.117	nein	5,14%

Für die Einrichtungen mit Finanzbuchführung, die an der konsolidierten Haushalt beteiligt sind, wird die Notwendigkeit der Einheitlichkeit der Bilanzen durch Anwendung der harmonisierten Buchhaltung gemäß den Bestimmungen des gesetzesvertretenden Dekrets Nr. 118/2011 sowie nachfolgenden Abänderungen und Ergänzungen garantiert.

Anschließend wurden den in den Rahmen der Konsolidierung eingeschlossenen Einrichtungen die Richtlinien und Anleitungen, zusammen mit den Fristen für die Übersendung der Bilanzen des Geschäftsjahres 2022, mitgeteilt, sowie aller weiteren für die Erstellung der konsolidierten Haushalt erforderlichen Daten an die Körperschaft.

Nach den von den im Konsolidierungskreis erfassten Gesellschaften übermittelten Daten und unter Anwendung der bestehenden Grundsätze und Regeln ergeben sich folgende Resultate:

2) Die Ertragslage der Gruppe Gemeinde Bozen für das Jahr 2022

Der konsolidierte Haushalt der Gruppe Gemeinde Bozen schließt mit einem positiven wirtschaftlichen Ergebnis (konsolidierter Gewinn) von € 46.529.190 (davon konsolidierter Gewinn von € 46.416.875 und € 112.315 in Zuständigkeit Dritter). Das konsolidierte Ergebnis ergibt sich aus der Gesamtheit der charakteristischen, finanziellen und außerordentlichen Führung. Im Folgenden wird die konsolidierte Gewinn- und Verlustrechnung wiedergegeben, unterteilt nach den drei oben beschriebenen Verwaltungstypen, mit separater Angabe der Daten für die Muttergesellschaft Gemeinde Bozen:

Gewinn- und Verlustrechnung	Muttergesellschaft	Auswirkungen der konsolidierten Werte	Konsolidierter Haushalt
Produktionswert	€ 225.038.362	€ 908.216.362	€ 1.133.254.724
Produktionskosten	€ 230.009.730	€ 871.187.776	€ 1.101.197.506
Ergebnis der Betriebsführung	-€ 4.971.368	€ 37.028.586	€ 32.057.218
Erträge aus Finanzlagen und Finanzierungsaufwendungen	€ 7.884.979	-€ 11.273.086	-€ 3.388.107
Wertberichtigungen aus Finanzanlagen	-€ 13.475	-€ 3.038.047	-€ 3.051.522
Außerordentliche Erträge und Aufwendungen	€ 33.674.503	€ 0	€ 33.674.503
Steuern	€ 2.800.000	€ 9.962.902	€ 12.762.902
Jahresergebnis	€ 33.774.639	€ 12.754.551	€ 46.529.190

Die vorherige Tabelle vergleicht die die Beträge der Bilanzdaten, welche aus der Bilanz der federführenden Körperschaft resultieren mit jenen der entsprechenden Daten der konsolidierten Abschlussrechnung

Aufgezeigt wird der Beitrag der einzelnen beteiligten Subjekte (Bilanzwerte ohne Berücksichtigung der Änderungen, welche von den eliminierten Buchungen oder der konsolidierten Buchungen) zum in der konsolidierten Abschlussrechnung angegebenen Ergebnis der Verwaltung:

Gewinn- und Verlustrechnung	Muttergesellschaft	ALPERIA GRUPPE	SÜDT. EINZUGS-DIENSTE	BETRIEB FÜR SOZIAL-DIENSTE BZ	ECO CENTER AG	STIFTUNG BOZNER SCHLÖSSER	STIFTUNG HAYDN	KOHLERER SEILBAHN	SASA AG	SEAB AG	Gesamtbetrag
Produktionswert	€ 220.671.529	€ 808.283.682	€ 226.139	€ 28.691.373	€ 25.194.209	€ 428.103	€ 1.440.095	€ 413.399	€ 4.297.522	€ 43.608.673	€ 1.133.254.724
Produktionskosten	€ 139.501.697	€ 781.947.079	€ 226.326	€ 111.642.379	€ 25.565.102	€ 980.813	€ 1.520.147	€ 339.183	€ 4.215.889	€ 35.258.891	€ 1.101.197.506
Ergebnis der Betriebsführung	€ 81.169.832	€ 26.336.603	-€ 187	-€ 82.951.006	-€ 370.893	-€ 552.710	-€ 80.052	€ 74.216	€ 81.633	€ 8.349.782	€ 32.057.218
Erträge aus Finanzanlagen und Finanzierungsaufwendungen	€ 1.584.979	-€ 5.044.898	€ 382	€ 797	€ 19.488	-€ 99	€ 213	-€ 275	-€ 7.778	€ 59.084	-€ 3.388.107
Wertberichtigungen aus Finanzanlagen	-€ 13.475	-€ 2.910.256	€ 0	€ 0	-€ 127.791	€ 0	€ 0	€ 0	€ 0	€ 0	-€ 3.051.522
Außerordentliche Erträge und Aufwendungen	€ 33.674.503	€ 0	€ 0	€ 0	€ 0	€ 0	€ 0	€ 0	€ 0	€ 0	€ 33.674.503
Steuern	€ 2.800.000	€ 8.756.733	€ 4.314	€ 945.135	€ 80.410	€ 17.042	€ 6.086	€ 10.375	€ 12.596	€ 130.211	€ 12.762.902
Jahresergebnis	€ 113.615.839	€ 9.624.716	-€ 4.119	-€ 83.895.344	-€ 559.606	-€ 569.851	-€ 85.925	€ 63.566	€ 61.259	€ 8.278.655	€ 46.529.190

Der Vergleich der Aggregate der Positionen der Gewinn- und Verlustrechnung mit den Werten des Vorjahres wird in der folgenden Tabelle illustriert:

Gewinn- und Verlustrechnung	Konsolidierter Haushalt 2022	Konsolidierter Haushalt 2021	Unterschied
Produktionswert	€ 1.133.254.724	€ 786.439.854	€ 346.814.870
Produktionskosten	€ 1.101.197.506	€ 745.634.015	€ 355.563.491
Ergebnis der Betriebsführung	€ 32.057.218	€ 40.805.839	-€ 8.748.621
Erträge aus Finanzlagen und Finanzierungsaufwendungen	-€ 3.388.107	€ 1.609.372	-€ 4.997.479
Wertberichtigungen aus Finanzanlagen	-€ 3.051.522	€ 59.381	-€ 3.110.903
Außerordentliche Erträge und Aufwendungen	€ 33.674.503	€ 10.297.285	€ 23.377.218
Steuern	€ 12.762.902	€ 11.897.229	€ 865.673
Jahresergebnis (einschließlich Quotenanteil Dritter)	€ 46.529.190	€ 40.874.648	€ 5.654.542
Ertragsergebnis des Jahres von Dritten	€ 112.315	€ 48.452	€ 63.863
Geschäftsergebnis des Jahres der Muttergesellschaft	€ 46.416.875	€ 40.826.196	€ 5.590.679

Die Gewinn- und Verlustrechnung weist ein Ergebnis der operativen Verwaltung von € 32.057.218 aus, welches höher € 37.028.586 bezogen auf den entsprechenden Saldo der Gewinn- und Verlustrechnung der Muttergesellschaft darstellt; im Vergleich mit dem analogen Saldo der konsolidierten Haushalt 2021, ergibt sich hingegen eine Verringerung von € 8.748.621. Das Ergebnis des Geschäftsjahres verändert sich auf € 46.529.190 als Auswirkung des Saldos der Finanzverwaltung (-€ 3.388.107), der Wertberichtigungen der Finanzaktivitäten (-€ 3.051.522), des Saldos der außerordentlichen Verwaltung (€ 33.674.503) und der Einkommensteuern (€ 12.762.902). Das Ergebnis des Geschäftsjahres weist eine Verbesserung gegenüber 2021 von € 5.654.542 auf.

Das Resultat des Geschäftsjahrs in der Zuständigkeit der Muttergesellschaft beträgt € 46.416.875 mit einer Verschlechterung gegenüber 2021 von € 5.590.679.

Die **positiven Anteile der Verwaltung** bestehen aus den Erträgen aller Mitglieder der Gruppe mit Drittwirtschaften, nach Abzug der Beziehungen innerhalb der Gruppe, die eine einfache Übertragung von Ressourcen zwischen den juristischen Subjekten des Konsolidierungsbereiches darstellen.

Die **negativen Anteile der Verwaltung** oder „Produktionskosten“ stellen den Gesamtbetrag der von allen Mitglieder der Gruppe aufgewendeten Kosten dar - verstanden als eine einzige Einrichtung, nach Abzug der Beziehungen innerhalb der Gruppe, die eine einfache Übertragung von Ressourcen zwischen den juristischen Subjekten des Konsolidierungsbereiches darstellen.

Die positiven Komponenten der Verwaltung von € 1.133.254.724, weisen einen Anstieg von € 346.814.870 auf, bezogen auf 2021, während die negativen Komponenten von € 1.101.197.506 einen Anstieg von € 355.563.491 aufweisen.

Präsentiert wird die synthetische Zusammensetzung, in prozentualen Anteile, der Hauptpositionen der konsolidierten Gewinn- und Verlustrechnung der operativen Verwaltung:

Positive Anteile der Verwaltung

Makroklasse A „Positive Anteile der Verwaltung“	Betrag	%
Erträge aus Abgaben	€ 50.929.165	4,49%
Erträge aus Ausgleichfonds	€ 0	0,00%
Erträge aus Zuwendungen und Beiträgen	€ 138.676.750	12,24%
Erträge aus Verkäufen und Leistungen sowie Erträge aus öffentlichen Dienstleistungen	€ 855.137.298	75,46%
Bestandsveränderungen un-, halb- und fertiger Erzeugnisse usw. (+/-)	€ 554.843	0,05%
Veränderungen der laufenden Arbeiten auf Bestellung	€ 20.729.279	1,83%
Zuwächse des Anlagevermögens durch Eigenleistung	€ 29.909.827	2,64%
Sonstige verschiedenen Erträge und Einnahmen	€ 37.317.562	3,29%
Summe der Makroklasse A	€ 1.133.254.724	100,00%

Negative Anteile der Verwaltung

Makroklasse B „Negative Anteile der Verwaltung“	Betrag	%
Ankauf von Roh- und/oder Verbrauchsgütern	€ 601.694.628	54,64%
Dienstleistungen	€ 240.482.701	21,84%
Verwendung von Gütern Dritter	€ 29.298.668	2,66%
Zuwendungen und Beiträge	€ 17.968.151	1,63%
Personal	€ 131.777.763	11,97%
Abschreibungen und Abwertungen	€ 54.778.552	4,97%
Veränderungen der Lagerbestände an Rohstoffen und/oder Betriebsstoffen (+/-)	-€ 822.268	-0,07%
Rückstellungen für Risiken	€ 2.697.425	0,24%
Sonstige Rückstellungen	€ 15.272.039	1,39%
Sonstige Betriebliche Aufwendungen	€ 8.049.847	0,73%
Summe der Makroklasse B	€ 1.101.197.506	100,00%

Im Vergleich zu 2021 ist bei den positiven Anteilen ein größeres Gewicht der Einnahmen aus Verkäufen und Dienstleistungen (von 62,90% auf 75,46%) und der starke Anstieg der Rohstoffkosten und/oder Konsumgüter von 34,51% (2021) auf 54,64% im Vergleich zu den anderen Posten festzustellen.

Die Veränderung der Positionen der Gewinn- und Verlustrechnung der laufenden Verwaltung, bezogen auf die analogen Werte, die in der konsolidierten Haushalt 2021 angegeben werden, ist wie folgt gegliedert:

Positive Verwaltungskomponenten

Makroklasse A „Positive Anteile der Verwaltung“	Konsolidierter Haushalt 2022	Konsolidierter Haushalt 2021	Unterschied
Erträge aus Abgaben	€ 50.929.165	€ 52.668.725	-€ 1.739.560
Erträge aus Ausgleichfonds	€ 0	€ 0	€ 0
Erträge aus Zuwendungen und Beiträgen	€ 138.676.750	€ 155.272.444	-€ 16.595.694
Erträge aus Verkäufen und Leistungen sowie Erträge aus öffentlichen Dienstleistungen	€ 855.137.298	€ 494.587.424	€ 360.549.874
Bestandsveränderungen un-, halb- und fertiger Erzeugnisse usw. (+/-)	€ 554.843	€ 2.582.865	-€ 2.028.022
Veränderungen der laufenden Arbeiten auf Bestellung	€ 20.729.279	€ 4.149.137	€ 16.580.142
Zuwächse des Anlagevermögens durch Eigenleistung	€ 29.909.827	€ 31.113.122	-€ 1.203.295
Sonstige verschiedenen Erträge und Einnahmen	€ 37.317.562	€ 46.066.137	-€ 8.748.575
Summe der Makroklasse A	€ 1.133.254.724	€ 786.439.854	€ 346.814.870

Negative Verwaltungskomponenten

Makroklasse B „Negative Anteile der Verwaltung“	Konsolidierter Haushalt 2022	Konsolidierter Haushalt 2021	Unterschied
Ankauf von Roh- und/oder Verbrauchsgütern	€ 601.694.628	€ 257.287.691	€ 344.406.937
Dienstleistungen	€ 240.482.701	€ 252.263.550	-€ 11.780.849
Verwendung von Gütern Dritter	€ 29.298.668	€ 18.988.160	€ 10.310.508
Zuwendungen und Beiträge	€ 17.968.151	€ 14.231.157	€ 3.736.994
Personal	€ 131.777.763	€ 133.342.047	-€ 1.564.284
Abschreibungen und Abwertungen	€ 54.778.552	€ 53.755.664	€ 1.022.888
Veränderungen der Lagerbestände an Rohstoffen und/oder Betriebsstoffen (+/-)	-€ 822.268	-€ 1.597.941	€ 775.673
Rückstellungen für Risiken	€ 2.697.425	€ 1.007.247	€ 1.690.178
Sonstige Rückstellungen	€ 15.272.039	€ 5.731.509	€ 9.540.530
Sonstige Betriebliche Aufwendungen	€ 8.049.847	€ 10.624.931	-€ 2.575.084
Summe der Makroklasse B	€ 1.101.197.506	€ 745.634.015	€ 355.563.491

In der folgenden Tabelle wird der Beitrag der einzelnen Subjekte zum Wert der positiven Komponenten der Verwaltung angegeben, die in der konsolidierten Gewinn- und Verlustrechnung angegeben werden; der Wert der Produktion der Gesellschaften und der Einrichtungen entsteht durch Transaktionen mit dritten Subjekten und umfasst daher nicht die Erträge aus bestehenden Dienstleistungsverträgen mit der Muttergesellschaft und Leistungen von anderen Gesellschaften oder Einrichtungen der Gruppe. Bei den Erträgen aus Verkäufen und Dienstleistungen verzeichnet die Alperia-Gruppe die größte Steigerung von 411.962.900 Euro im Jahr 2021 auf 808.283.682 im Jahr 2022.

Positive Anteile der Verwaltung	Muttergesellschaft	ALPERIA GRUPPE	SÜDT. EINZUGS-DIENSTE	BETRIEB FÜR SOZIAL-DIENSTE BZ	ECO CENTER AG	STIFTUNG BOZNER SCHLÖSSER	STIFTUNG HAYDN	KOHLERER SEILBAHN	SASA AG	SEAB AG	Gesamtbetrag
Erträge aus Abgaben	€ 50.929.165	€ 0	€ 0	€ 0	€ 0	€ 0	€ 0	€ 0	€ 0	€ 0	€ 50.929.165
Erträge aus Ausgleichsfonds	€ 0	€ 0	€ 0	€ 0	€ 0	€ 0	€ 0	€ 0	€ 0	€ 0	€ 0
Erträge aus Zuwendungen und Beiträgen	€ 130.670.816	€ 5.193.539	€ 139	€ 335.276	€ 461.034	€ 26.648	€ 1.297.696	€ 244.787	€ 0	€ 446.815	€ 138.676.750
* Erlöse aus laufenden Zuwendungen	€ 120.716.204	€ 4.875.100	€ 139	€ 0	€ 426.229	€ 26.648	€ 1.297.696	€ 244.787	€ 0	€ 446.815	€ 128.033.618
* Jahresquote an Investitionsbeiträgen	€ 9.954.612	€ 0	€ 0	€ 0	€ 0	€ 0	€ 0	€ 0	€ 0	€ 0	€ 9.954.612
* Investitionsbeträge	€ 0	€ 318.439	€ 0	€ 335.276	€ 34.805	€ 0	€ 0	€ 0	€ 0	€ 0	€ 688.520
Erträge aus Verkäufen und Leistungen sowie Erträge aus öffentlichen Dienstleistungen	€ 24.791.369	€ 751.766.944	€ 175.374	€ 11.152.645	€ 23.597.462	€ 398.780	€ 117.220	€ 165.955	€ 3.778.099	€ 39.193.450	€ 855.137.298
* Erlöse aus der Gebarung von Gütern	€ 9.781.081	€ 0	€ 0	€ 0	€ 0	€ 0	€ 0	€ 0	€ 0	€ 0	€ 9.781.081
* Erträge aus dem Verkauf von Gütern	€ 7.741.467	€ 0	€ 0	€ 0	€ 11.366.213	€ 32.002	€ 0	€ 0	€ 0	€ 0	€ 19.139.682
* Erlöse und Erlöse aus Dienstleistungen	€ 7.268.821	€ 751.766.944	€ 175.374	€ 11.152.645	€ 12.231.249	€ 366.778	€ 117.220	€ 165.955	€ 3.778.099	€ 39.193.450	€ 826.216.535
Bestandsveränderungen un-, halb- und fertiger Erzeugnisse usw. (+/-)	€ 0	€ 508.649	€ 0	€ 46.194	€ 0	€ 0	€ 0	€ 0	€ 0	€ 0	€ 554.843
Veränderungen der laufenden Arbeiten auf Bestellung	€ 0	€ 20.729.279	€ 0	€ 0	€ 0	€ 0	€ 0	€ 0	€ 0	€ 0	€ 20.729.279
Zuwächse des Anlagevermögens durch Eigenleistung	€ 0	€ 27.480.075	€ 0	€ 0	€ 157.236	€ 0	€ 0	€ 0	€ 0	€ 2.272.516	€ 29.909.827
Sonstige verschiedenen Erträge und Einnahmen	€ 14.280.179	€ 2.605.196	€ 50.626	€ 17.157.258	€ 978.477	€ 2.675	€ 25.179	€ 2.657	€ 519.423	€ 1.695.892	€ 37.317.562
GESAMTBETRAG	€ 220.671.529	€ 808.283.682	€ 226.139	€ 28.691.373	€ 25.194.209	€ 428.103	€ 1.440.095	€ 413.399	€ 4.297.522	€ 43.608.673	€ 1.133.254.724

In der folgenden Tabelle werden die einzeln von der Muttergesellschaft sowie von den Gesellschaften und den Einrichtungen des Konsolidierungsbereiches aufgewendeten Kosten angegeben, die durch wirtschaftliche Transaktionen mit dritten Subjekten entstanden sind.

Negative Anteile der Verwaltun	Mutter-gesellschaft	ALPERIA GRUPPE	SÜDT. EINZUGS DIENSTE	BETRIEB FÜR SOZIAL-DIENSTE BZ	ECO CENTER AG	STIFTUNG BOZNER SCHLÖSSE R	STIFTUNG HAYDN	KOHLERER SEILBAHN	SASA AG	SEAB AG	Gesamtbetrag
Ankauf von Roh- und/oder Verbrauchsgüter n	€ 6.533.769	€ 588.397.347	€ 0	€ 1.838.008	€ 1.860.413	€ 31.167	€ 16.231	€ 7.923	€ 768.827	€ 2.240.943	€ 601.694.628
Dienstleistungen	€ 35.665.655	€ 127.640.941	€ 96.831	€ 57.033.666	€ 8.468.365	€ 381.001	€ 565.761	€ 109.043	€ 1.280.084	€ 9.241.354	€ 240.482.701
Verwendung von Gütern Dritter	€ 1.114.431	€ 15.115.109	€ 12.858	€ 753.238	€ 8.219.242	€ 11.106	€ 72.724	€ 400	€ 208.310	€ 3.791.250	€ 29.298.668
Zuwendungen und Beiträge	€ 17.968.151	€ 0	€ 0	€ 0	€ 0	€ 0	€ 0	€ 0	€ 0	€ 0	€ 17.968.151
* Laufende Zuwendungen	€ 14.803.383	€ 0	€ 0	€ 0	€ 0	€ 0	€ 0	€ 0	€ 0	€ 0	€ 14.803.383
* Investitionsbeiträge an sonstigen örtlichen Verwaltungen	€ 1.419.237	€ 0	€ 0	€ 0	€ 0	€ 0	€ 0	€ 0	€ 0	€ 0	€ 1.419.237
* Investitionsbeiträge an Dritte	€ 1.745.531	€ 0	€ 0	€ 0	€ 0	€ 0	€ 0	€ 0	€ 0	€ 0	€ 1.745.531
Personal	€ 47.747.737	€ 18.741.193	€ 106.481	€ 41.725.369	€ 5.847.788	€ 452.513	€ 836.623	€ 199.718	€ 1.530.764	€ 14.589.577	€ 131.777.763
Abschreibungen und Abwertungen	€ 25.044.352	€ 24.577.374	€ 612	€ 737.608	€ 981.241	€ 20.555	€ 9.667	€ 19.575	€ 421.703	€ 2.965.865	€ 54.778.552
* Abschreibungen auf immaterielle Anlagegüter	€ 646.175	€ 10.593.633	€ 602	€ 167.805	€ 55.859	€ 10.954	€ 1.022	€ 12.129	€ 12.455	€ 1.148.396	€ 12.649.030
* Abschreibungen auf materielle Anlagegüter	€ 22.643.087	€ 12.092.925	€ 10	€ 569.803	€ 905.645	€ 9.601	€ 7.645	€ 7.446	€ 409.248	€ 915.036	€ 37.560.446
* Sonstige Abwertungen der Anlagegüter	€ 0	€ 403.443	€ 0	€ 0	€ 0	€ 0	€ 0	€ 0	€ 0	€ 81.973	€ 485.416
* Abwertung der Forderungen	€ 1.755.090	€ 1.487.373	€ 0	€ 0	€ 19.737	€ 0	€ 1.000	€ 0	€ 0	€ 820.460	€ 4.083.660

Veränderungen der Lagerbestände an Rohstoffen und/oder Betriebsstoffen (+/-)	€ 65.986	-€ 601.823	€ 0	€ 92.343	-€ 421.022	€ 7.821	€ 0	-€ 1.036	-€ 12.261	€ 47.724	-€ 822.268
Rückstellungen für Risiken	€ 776.253	€ 1.892.310	€ 9.152	€ 0	€ 0	€ 0	€ 0	€ 0	€ 0	€ 19.710	€ 2.697.425
Sonstige Rückstellungen	€ 2.332.300	€ 3.755.574	€ 0	€ 8.757.086	€ 427.079	€ 0	€ 0	€ 0	€ 0	€ 0	€ 15.272.039
Sonstige Betriebliche Aufwendungen	€ 2.253.063	€ 2.429.054	€ 392	€ 705.061	€ 181.996	€ 76.650	€ 19.141	€ 3.560	€ 18.462	€ 2.362.468	€ 8.049.847
GESAMTBETRAG	€ 139.501.697	€ 781.947.079	€ 226.326	€ 111.359.480	€ 25.565.102	€ 980.813	€ 1.520.147	€ 339.183	€ 4.215.889	€ 35.258.891	€ 1.101.197.506

Das Ergebnis der Finanzverwaltung ist negativ mit € 3.388.107, mit einer Verschlechterung von € 4.997.479, bezogen auf das Vorjahr.

Makrokategorie C „Erträge aus Finanzanlagen und Finanzierungsaufwendungen“	Konsolidierter Haushalt 2022	Konsolidierter Haushalt 2021	Unterschied
Erlöse aus Beteiligungen	€ 1.212.203	€ 2.719.713	-€ 1.507.510
Sonstige Erträge aus Finanzanlagen	€ 1.167.307	€ 2.363.584	-€ 1.196.277
Gesamtbetrag Erträge aus Finanzanlagen	€ 2.379.510	€ 5.083.297	-€ 2.703.787
Passivzinsen	€ 4.794.778	€ 2.802.176	€ 1.992.602
Sonstige Finanzierungsaufwendungen	€ 972.839	€ 671.749	€ 301.090
Gesamtbetrag Finanzierungsaufwendungen	€ 5.767.617	€ 3.473.925	€ 2.293.692
Gesamtbetrag der Makrokategorie C	-€ 3.388.107	€ 1.609.372	-€ 4.997.479

Die *Erträge aus Finanzanlagen* weisen im Vergleich mit dem Jahr 2021 eine Verringerung von € 2.703.787 auf. Diese Erträge stellen den Anteil am Gewinn (oder Verlust) der Gesellschaft im Laufe des Jahres 2022 im Zuständigkeitsbereich der Gruppe, im Verhältnis zum gehaltenen Beteiligungsanteil, dar. Die Übernahme der Erträge aus Finanzanlagen des konsolidierten Haushaltes in die Gewinn- und Verlustrechnung ist abhängig von der Anwendung des Verfahrens des Nettovermögens bei der Bewertung der Beteiligung der Subjekte, die der Gruppe der öffentlichen Verwaltung angehören, für die außerdem die Eliminierung der erhaltenen Dividenden - wo vorhanden - aus der Gewinn- und Verlustrechnung vorgesehen ist.

Die *Finanzierungsaufwendungen* von € 5.767.617, in Anstieg gegenüber dem Jahr 2021 von € 2.293.692 sind zu beziehen auf die Passivzinsen, auf den Stock der Verbindlichkeiten der Muttergesellschaft und die Mitglieder des Konsolidierungsbereiches zu beziehen. Der im Jahr 2022 gezahlte mittlere Zinssatz betrug 1,73%.

Präsentiert wird die synthetische Zusammensetzung, in prozentualen Anteile, der Hauptpositionen der konsolidierten Gewinn- und Verlustrechnung der Finanzverwaltung:

Makrokategorie C „Erträge aus Finanzanlagen und Finanzierungsaufwendungen“	Betrag	%
Erlöse aus Beteiligungen	€ 1.212.203	50,94%
Sonstige Erträge aus Finanzanlagen	€ 1.167.307	49,06%
Gesamtbetrag Erträge aus Finanzanlagen	€ 2.379.510	100,00%
Passivzinsen	€ 4.794.778	83,13%
Sonstige Finanzierungsaufwendungen	€ 972.839	16,87%
Gesamtbetrag Finanzierungsaufwendungen	€ 5.767.617	100,00%
Gesamtbetrag der Makrokategorie C	-€ 3.388.107	100,00%

Die folgende Tabelle zeigt, wie die einzelnen Subjekte der Gruppe zu diesem Resultat beigetragen haben:

Erträge aus Finanzanlagen und Finanzierungsaufwendungen	Muttergesellschaft	ALPERIA GRUPPE	SÜDT. EINZUGSDIENSTE	BETRIEB FÜR SOZIALDIENSTE BZ	ECO CENTER AG	STIFTUNG BOZNER SCHLÖSSER	STIFTUNG HAYDN	KOHLERER SEILBAHN	SASA AG	SEAB AG	Gesamtbetrag
Erträge aus Finanzanlagen											
Erlöse aus Beteiligungen	€ 1.211.552	€ 651	€ 0	€ 0	€ 0	€ 0	€ 0	€ 0	€ 0	€ 0	€ 1.212.203
* an abhängigen Unternehmen	€ 0	€ 0	€ 0	€ 0	€ 0	€ 0	€ 0	€ 0	€ 0	€ 0	€ 0
* an beteiligten Unternehmen	€ 0	€ 0	€ 0	€ 0	€ 0	€ 0	€ 0	€ 0	€ 0	€ 0	€ 0
* von Dritte	€ 1.211.552	€ 651	€ 0	€ 0	€ 0	€ 0	€ 0	€ 0	€ 0	€ 0	€ 1.212.203
Sonstige Erträge aus Finanzanlagen	€ 428.114	€ 510.640	€ 394	€ 2.960	€ 28.643	€ 0	€ 644	€ 60	€ 2.519	€ 193.333	€ 1.167.307
Gesamterträge	€ 1.639.666	€ 511.291	€ 394	€ 2.960	€ 28.643	€ 0	€ 644	€ 60	€ 2.519	€ 193.333	€ 2.379.510
Finanzierungsaufwendungen											
Zinsen und sonstige Finanzierungslasten	€ 54.687	€ 4.601.279	€ 12	€ 2.163	€ 2.358	€ 99	€ 0	€ 335	€ 0	€ 133.845	€ 4.794.778
Passivzinsen	€ 0	€ 954.910	€ 0	€ 0	€ 6.797	€ 0	€ 431	€ 0	€ 10.297	€ 404	€ 972.839
Sonstige Finanzierungsaufwendungen	€ 54.687	€ 5.556.189	€ 12	€ 2.163	€ 9.155	€ 99	€ 431	€ 335	€ 10.297	€ 134.249	€ 5.767.617
GESAMTBETRAG	€ 1.584.979	-€ 5.044.898	€ 382	€ 797	€ 19.488	-€ 99	€ 213	-€ 275	-€ 7.778	€ 59.084	-€ 3.388.107

Die **Wertberichtigungen der Finanzanlagen** belaufen sich auf -€ 3.051.522, in Verringerung um € 3.110.903, bezogen auf das Vorjahr. In der folgenden Tabelle wird der Beitrag der einzelnen Subjekte zu den Wertberichtigungen der Finanzanlagen dargestellt, die in der konsolidierten Gewinn- und Verlustrechnung angegeben werden:

Wertberichtigungen aus Finanzanlagen	Muttergesellschaft	ALPERIA GRUPPE	SÜDT. EINZUGS-DIENSTE	BETRIEB FÜR SOZIAL-DIENSTE BZ	ECO CENTER AG	STIFTUNG BOZNER SCHLÖSSER	STIFTUNG HAYDN	KOHLERER SEILBAHN	SASA AG	SEAB AG	Gesamt-betrag
Aufwertungen	€ 0	€ 1.773.408	€ 0	€ 0	€ 0	€ 0	€ 0	€ 0	€ 0	€ 0	€ 1.773.408
Abwertungen	€ 13.475	€ 4.683.664	€ 0	€ 0	€ 127.791	€ 0	€ 0	€ 0	€ 0	€ 0	€ 4.824.930
GESAMTBETRAG	-€ 13.475	-€ 2.910.256	€ 0	€ 0	-€ 127.791	€ 0	€ 0	€ 0	€ 0	€ 0	-€ 3.051.522

Das Ergebnis der **außerordentlichen Verwaltung** beträgt € 33.674.503, mit einer Verbesserung gegenüber dem Jahr 2021 von € 23.377.218. Diese Differenz sowie die einzelnen Posten, die in dieser Zusammenfassung vorhanden sind, hängen mit der Abschlussrechnung der Gemeinde zusammen. In diesem besonderen Fall handelt es sich um die Ausschöpfung der letzten Quote der Ausgleichsbeträge, die im Rahmen der programmatischen Vereinbarung für den PSU betreffend die Südtiroler- und die Perathonerstraße ausbezahlt wurden.

Makrokategorie E „Außerordentliche Erträge und Aufwendungen“	Konsolidierter Haushalt 2022	Konsolidierter Haushalt 2021	Unterschied
Erlöse aus Baugenehmigungen	€ 0	€ 0	€ 0
Erlöse aus Investitionszuwendungen	€ 0	€ 0	€ 0
Außerordentliche Einnahmen und nicht bestehende Passiva	€ 8.817.291	€ 11.537.229	-€ 2.719.938
Mehrwert der Vermögensgüter	€ 920	€ 2.157.791	-€ 2.156.871
Sonstige außerordentliche Einnahmen	€ 28.463.024	€ 0	€ 28.463.024
Summe der außerordentlichen Einnahmen	€ 37.281.235	€ 13.695.020	€ 23.586.215
Investitionszuwendungen	€ 0	€ 0	€ 0
Außerordentlichen Aufwendungen und nicht bestehende Aktiva	€ 3.143.698	€ 3.068.049	€ 75.649
Wertminderung der Vermögensgüter	€ 0	€ 0	€ 0
Sonstige außerordentliche Aufwendungen	€ 463.034	€ 329.686	€ 133.348
Summe der außerordentlichen Aufwendungen	€ 3.606.732	€ 3.397.735	€ 208.997
Gesamtbetrag der Makrokategorie E	€ 33.674.503	€ 10.297.285	€ 23.377.218

Der Gesamtwert der **Steuern** zu Lasten der Subjekten des Konsolidierungsbereiches beträgt € 12.762.902, um € 865.673 höher bezogen auf das Jahr 2021. Die Aufteilung der Aufwendungen wird in der folgenden Tabelle dargestellt:

Steuern	Mutter- gesellschaft	ALPERIA GRUPPE	SÜDT. EINZUGS- DIENSTE	BETRIEB FÜR SOZIAL- DIENSTE BZ	ECO CENTER AG	STIFTUNG BOZNER SCHLÖSSER	STIFTUNG HAYDN	KOHLERER SEILBAHN	SASA AG	SEAB AG	Gesamtbetrag
TOTALE	€ 2.800.000	€ 8.756.733	€ 4.314	€ 945.135	€ 80.410	€ 17.042	€ 6.086	€ 10.375	€ 12.596	€ 130.211	€ 12.762.902

3) Der konsolidierte Vermögensstand 2022

Die konsolidierten Aktiva bestehen aus der Gesamtheit der für die Verwaltung der Gruppe, die Gegenstand der Konsolidierung ist, im Geschäftsjahr 2022 aufgewendeten Ressourcen. Die konsolidierten Passiva bestehen aus der Gesamtheit der Finanzierungsfonds, die die Gemeinde BOZEN und die Einrichtungen des Konsolidierungsbereiches 2022 von Gesellschaftern und Dritten erhalten haben. Im Folgenden wird der konsolidierte Vermögensstand angegeben, unterteilt nach Makropositionen, mit separater Angabe der Daten der Muttergesellschaft Gemeinde BOZEN sowie der bei der Konsolidierung vorgenommenen Berichtigungen:

Vermögensbilanz	Muttergesellschaft	Auswirkungen der konsolidierten Werte	Konsolidierter Haushalt
Summe der Forderungen gegenüber Teilhabern	€ 0	€ 0	€ 0
Immaterielle Anlagegüter	€ 1.105.659	€ 142.979.951	€ 144.085.610
Materielle Anlagegüter	€ 746.415.096	€ 246.210.698	€ 992.625.794
Finanzanlagen	€ 241.437.244	-€ 222.151.892	€ 19.285.352
Summe der Anlagegüter	€ 988.957.999	€ 167.038.757	€ 1.155.996.756
Vorräte	€ 735.203	€ 42.171.406	€ 42.906.609
Forderungen	€ 159.042.424	€ 296.592.710	€ 455.635.134
Finanztätigkeiten, die keine Vermögenswerte darstellen	€ 0	€ 14.973.672	€ 14.973.672
Flüssige Mittel	€ 141.064.351	€ 109.027.788	€ 250.092.139
Gesamtbetrag Umlaufvermögen	€ 300.841.978	€ 462.765.576	€ 763.607.554
Summe Antizipative und transitorische Rechnungsabgrenzungen	€ 38.363	€ 5.029.763	€ 5.068.126
SUMME DER AKTIVA	€ 1.289.838.340	€ 634.834.096	€ 1.924.672.436
Nettovermögen	€ 863.944.783	€ 14.107.107	€ 878.051.890
davon Konsolidierungsrücklage			-€ 4.921.080
Risiko- und Abgabenrückstellungen	€ 2.045.594	€ 112.461.863	€ 114.507.457
ABF.	€ 1.758.988	€ 8.413.300	€ 10.172.288
Verbindlichkeiten	€ 70.847.276	€ 475.126.113	€ 545.973.389
Summe Antizipative und transitorische Rechnungsabgrenzungen und Investitionsbeiträge	€ 351.241.699	€ 24.725.713	€ 375.967.412
SUMME DER PASSIVA	€ 1.289.838.340	€ 634.834.096	€ 1.924.672.436

Das Nettovermögen nach der Konsolidierung erfährt einen Zuwachs von

€ 14.107.107

entstanden aus:

- * Variation des Resultats des Geschäftsjahres: € 12.754.551
- * Summe der Konsolidierungsreserven: -€ 4.921.080
- * Summe Ausstattungsfond und Reserven in Zuständigkeit Dritter: € 6.273.720
- * Anpassungen der Reserven der Nettovermögen -€ 84
- * Andere Anpassungen € 0
- * Rundung € 0

Im Folgenden wird die synthetische Zusammensetzung, in prozentualen Anteilen, der Hauptpositionen des konsolidierten Vermögensstands präsentiert:

Vermögensbilanz	Konsolidierter Haushalt	%
Summe der Forderungen gegenüber Teilhabern	€ 0	0,00%
Immaterielle Anlagegüter	€ 144.085.610	7,49%
Materielle Anlagegüter	€ 992.625.794	51,57%
Finanzanlagen	€ 19.285.352	1,00%
Summe der Anlagegüter	€ 1.155.996.756	60,06%
Vorräte	€ 42.906.609	2,23%
Forderungen	€ 455.635.134	23,67%
Finanztätigkeiten, die keine Vermögenswerte darstellen	€ 14.973.672	0,78%
Flüssige Mittel	€ 250.092.139	12,99%
Gesamtbetrag Umlaufvermögen	€ 763.607.554	39,67%
Summe Antizipative und transitorische Rechnungsabgrenzungen	€ 5.068.126	0,26%
SUMME DER AKTIVA	€ 1.924.672.436	100,00%
Nettovermögen	€ 878.051.890	45,62%
Risiko- und Abgabenrückstellungen	€ 114.507.457	5,95%
ABF.	€ 10.172.288	0,53%
Verbindlichkeiten	€ 545.973.389	28,37%
Summe Antizipative und transitorische Rechnungsabgrenzungen und Investitionsbeiträge	€ 375.967.412	19,53%
SUMME DER PASSIVA	€ 1.924.672.436	100,00%

Die Vermögensaktiva der konsolidierten Haushalt zum 31. Dezember 2022 belaufen sich auf € 1.924.672.436, davon € 1.155.996.756 für Anlagegüter, € 763.591.842 Umlaufvermögen und € 5.068.126 antizipative und transitorische Rechnungsabgrenzungen (Aktiva). Im Vergleich zu 2021 ist der Anteil an Anlagegütern (60,06% im Jahre 2022, 65,3% im Jahre 2021) zu Gunsten des Umlaufvermögens (39,67% im Jahre 2022, 34,5% im Jahre 2021) zurückgegangen.

Vermögensbilanz	Konsolidierter Haushalt 2022	Konsolidierter Haushalt 2021	Unterschied
Summe der Forderungen gegenüber Teilhabern	€ 0	€ 0	€ 0
Immaterielle Anlagegüter	€ 144.085.610	€ 142.114.882	€ 1.970.728
Materielle Anlagegüter	€ 992.625.794	€ 937.171.485	€ 55.454.309
Finanzanlagen	€ 19.285.352	€ 25.092.867	-€ 5.807.515
Summe der Anlagegüter	€ 1.155.996.756	€ 1.104.379.234	€ 51.617.522
Vorräte	€ 42.906.609	€ 20.657.816	€ 22.248.793
Forderungen	€ 455.635.134	€ 335.287.969	€ 120.347.165
Finanztätigkeiten, die keine Vermögenswerte darstellen	€ 14.973.672	€ 19.308.069	-€ 4.334.397
Flüssige Mittel	€ 250.092.139	€ 207.660.512	€ 42.431.627
Gesamtbetrag Umlaufvermögen	€ 763.607.554	€ 582.914.366	€ 180.693.188
Summe Antizipative und transitorische Rechnungsabgrenzungen	€ 5.068.126	€ 3.171.032	€ 1.897.094
SUMME DER AKTIVA	€ 1.924.672.436	€ 1.690.464.632	€ 234.207.804
Nettovermögen	€ 878.051.890	€ 842.278.579	€ 35.773.311
Risiko- und Abgabenrückstellungen	€ 114.507.457	€ 100.262.055	€ 14.245.402
ABF.	€ 10.172.288	€ 8.530.703	€ 1.641.585
Verbindlichkeiten	€ 545.973.389	€ 393.448.632	€ 152.524.757
Summe Antizipative und transitorische Rechnungsabgrenzungen und Investitionsbeiträge	€ 375.967.412	€ 345.944.663	€ 30.022.749
SUMME DER PASSIVA	€ 1.924.672.436	€ 1.690.464.632	€ 234.207.804

Im Vergleich zur entsprechenden Position der konsolidierten Haushalt 2021 weist das in Anlagegüter investierte Vermögen dennoch einen Anstieg um € 51.617.522 auf.

Die immaterielle Anlagegüter belaufen sich auf € 144.085.610 und sind wie folgt unterteilt:

Immaterielle Anlagegüter	Konsolidierter Haushalt 2022	Konsolidierter Haushalt 2021	Unterschied
Anlagen- und Erweiterungskosten	€ 4.173	€ 1.737	€ 2.436
Forschungs-, Entwicklungs- und Werbekosten	€ 236.378	€ 199.043	€ 37.335
Patentrechte, Verwendung von geistigen Werken	€ 12.201.260	€ 4.455.218	€ 7.746.042
Konzessionen, Lizenzen, Marken und ähnliche Rechte	€ 84.155.772	€ 92.499.437	-€ 8.343.665
Geschäftswert	€ 22.400.877	€ 17.453.115	€ 4.947.762
im Entstehen befindliches Anlagevermögen und Anzahlungen	€ 5.921.190	€ 8.583.958	-€ 2.662.768
Sonstige	€ 19.165.960	€ 18.922.374	€ 243.586
Summe der immateriellen Anlagegüter	€ 144.085.610	€ 142.114.882	€ 1.970.728

Die materielle Anlagen belaufen sich auf € 992.625.794, davon sind € 267.855.755 Domänengüter und € 724.770.039 sonstige materielle Anlagegüter

Materielle Anlagen	Konsolidierter Haushalt 2022	Konsolidierter Haushalt 2021	Unterschied
Domänengüter	€ 267.855.755	€ 245.724.272	€ 22.131.483
Sonstige materielle Anlagegüter	€ 604.872.738	€ 588.585.859	€ 16.286.879
Im Entstehen befindliches Anlagevermögen und Anzahlungen	€ 119.897.301	€ 102.861.354	€ 17.035.947
Summe der materiellen Anlagegüter	€ 992.625.794	€ 937.171.485	€ 55.454.309

Im Detail ist der Anstieg zurückzuführen auf Domänengüter (€ 22.131.483), auf verfügbare und nicht verfügbare Vermögensgüter (€ 16.286.879) sowie auf die Dynamik der Im Entstehen befindliches Anlagevermögen und Anzahlungen (€ 17.035.947) sowie aufgrund von Investitionen in noch nicht abgeschlossenen Arbeiten und Vermögenswerte, als auch auf die Fertigstellung der laufenden Sachanlagen (die so in die vorgenannten Positionen eingefügt worden sind).

Der Stock der Sachanlagen der konsolidierten Haushalt ist höher als der der Muttergesellschaft um € 246.210.698.

Aufgezeigt wird der Beitrag der einzelnen Subjekte an der Quantifizierung der materiellen Anlagegüter in der konsolidierten Haushalt:

Materielle Anlagegüter	Mutter- gesellschaft	ALPERIA GRUPPE	SÜD. EINZ- UGS- DIEN- STE	BETRIEB FÜR SOZIAL- DIENSTE BZ	ECO CENTER AG	STIF. BOZNER SCHLÖS- SER	STIF- TUNG HAYDN	KOHLE- RER SEIL- BAHN	SASA AG	SEAB AG	Gesamtbetrag
Domänengüter	€ 267.855.755	€ 0	€ 0	€ 0	€ 0	€ 0	€ 0	€ 0	€ 0	€ 0	€ 267.855.755
* Grundstücke	€ 8.398.829	€ 0	€ 0	€ 0	€ 0	€ 0	€ 0	€ 0	€ 0	€ 0	€ 8.398.829
* Gebäude	€ 72.813.721	€ 0	€ 0	€ 0	€ 0	€ 0	€ 0	€ 0	€ 0	€ 0	€ 72.813.721
* Infrastrukturen	€ 186.643.205	€ 0	€ 0	€ 0	€ 0	€ 0	€ 0	€ 0	€ 0	€ 0	€ 186.643.205
* Sonstige Domänengüter	€ 0	€ 0	€ 0	€ 0	€ 0	€ 0	€ 0	€ 0	€ 0	€ 0	€ 0
Sonstige materielle Anlagegüter	€ 399.170.505	€ 188.413.851	€ 52	€ 1.328.491	€ 7.977.493	€ 52.631	€ 26.246	€ 150.656	€ 3.872.099	€ 3.880.714	€ 604.872.738
* Grundstücke	€ 64.084.960	€ 4.772.292	€ 0	€ 0	€ 159.828	€ 0	€ 0	€ 15.087	€ 700.392	€ 0	€ 69.732.559
- davon in Finanzierungsleasing	€ 0	€ 0	€ 0	€ 0	€ 0	€ 0	€ 0	€ 0	€ 0	€ 0	€ 0
* Gebäude	€ 320.248.082	€ 28.553.626	€ 0	€ 0	€ 3.833.712	€ 0	€ 0	€ 86.347	€ 0	€ 0	€ 352.721.767
- davon in Finanzierungsleasing	€ 0	€ 0	€ 0	€ 0	€ 0	€ 0	€ 0	€ 0	€ 0	€ 0	€ 0
* Anlagen und Maschinen	€ 3.477.641	€ 144.981.895	€ 0	€ 127.762	€ 2.979.411	€ 0	€ 9.351	€ 8.203	€ 0	€ 1.646.853	€ 153.231.116
- davon in Finanzierungsleasing	€ 0	€ 0	€ 0	€ 0	€ 0	€ 0	€ 0	€ 0	€ 0	€ 0	€ 0
* Gewerbe-und Handelsausrüstungen	€ 3.282.719	€ 410.740	€ 0	€ 421.308	€ 597.097	€ 7.294	€ 0	€ 28.049	€ 236.980	€ 989.908	€ 5.974.095
* Transportmittel	€ 1.184.878	€ 494.398	€ 0	€ 183.981	€ 217.506	€ 0	€ 0	€ 0	€ 2.932.739	€ 979.741	€ 5.993.243
* Büromaschinen und Hardware	€ 378.498	€ 629.146	€ 0	€ 223.361	€ 78.459	€ 10.776	€ 5.579	€ 0	€ 0	€ 183.363	€ 1.509.182
* Möbel und Einrichtung	€ 3.561.260	€ 674.511	€ 52	€ 372.079	€ 99.610	€ 61	€ 2.660	€ 11.174	€ 1.988	€ 48.743	€ 4.772.138
* Infrastrukturen	€ 1.640.378	€ 0	€ 0	€ 0	€ 0	€ 34.500	€ 0	€ 0	€ 0	€ 0	€ 1.674.878
* Sonstige Sachvermögen	€ 1.312.089	€ 7.897.243	€ 0	€ 0	€ 11.870	€ 0	€ 8.656	€ 1.796	€ 0	€ 32.106	€ 9.263.760
Gesamtbetrag	€ 746.415.096	€ 228.463.659	€ 52	€ 1.328.491	€ 8.436.150	€ 52.631	€ 26.246	€ 150.656	€ 3.872.099	€ 3.880.714	€ 992.625.794

Das in finanzielle Beteiligungen und langfristige Kredite investierte Kapital beläuft sich auf € 19.285.352 und verzeichnet einen Rückgang von € 5.807.515, bezogen auf das Jahr 2021.

Finanzanlagen	Konsolidierter Haushalt 2022	Konsolidierter Haushalt 2021	Unterschied
Beteiligungen an	€ 11.860.677	€ 12.203.903	-€ 343.226
* abhängige Unternehmen	€ 365.652	€ 493.443	-€ 127.791
* beteiligte Unternehmen	€ 7.908.663	€ 8.125.791	-€ 217.128
* Dritte	€ 3.586.362	€ 3.584.669	€ 1.693
Forderungen gegenüber	€ 7.424.675	€ 12.888.964	-€ 5.464.289
* sonstige öffentliche Verwaltungen	€ 0	€ 0	€ 0
* abhängige Unternehmen	€ 0	€ 0	€ 0
* beteiligte Unternehmen	€ 1.850.262	€ 1.330.016	€ 520.246
* Dritte	€ 5.574.413	€ 11.558.948	-€ 5.984.535
Sonstige Wertpapiere	€ 0	€ 0	€ 0
Gesamtbetrag Finanzanlagen	€ 19.285.352	€ 25.092.867	-€ 5.807.515

Insbesondere wird ein Rückgang des Werts der Beteiligungen von € 343.226 verzeichnet, zurückzuführen auf Beteiligungen an abhängige Unternehmen in der Höhe von -€ 127.791, Beteiligungen an beteiligten Unternehmen in der Höhe von -€ 217.128 und Beteiligungen an sonstigen Subjekten in der Höhe von € 1.693.

Die langfristigen finanziellen Kredite belaufen sich auf € 7.424.675, abnehmend um € 5.464.289, bezogen auf das Jahr 2021, und sie bestehen überwiegend aus Krediten aus der Verwaltung der Bilanz der Subjekte, die dem Konsolidierungsbereich angehören.

Das **Umlaufvermögen** in Höhe von € 763.591.842, sind höher um € 462.749.864, bezogen auf den Wert der Bilanz der Muttergruppe Gemeinde BOZEN und sie weisen einen Anstieg auf, bezogen auf die konsolidierte Haushalt 2021 (€ 180.677.476) auf.

Umlaufvermögen	Konsolidierter Haushalt 2022	Konsolidierter Haushalt 2021	Unterschied
Vorräte	€ 42.906.609	€ 20.657.816	€ 22.248.793
Forderungen	€ 455.619.422	€ 335.287.969	€ 120.331.453
Finanzanlagen, die keine Anlagevermögen darstellen	€ 14.973.672	€ 19.308.069	-€ 4.334.397
Flüssige Mittel	€ 250.092.139	€ 207.660.512	€ 42.431.627
Gesamtbetrag Umlaufvermögen	€ 763.591.842	€ 582.914.366	€ 180.677.476

Im Folgenden wird der Beitrag der einzelnen Subjekte an der Quantifizierung der Vorräte in der konsolidierten Haushalt dargestellt:

Vorräte	Mutter- gesellschaft	ALPERIA GRUPPE	SÜDT. EINZUGS- DIENSTE	BETRIEB FÜR SOZIAL- DIENSTE BZ	ECO CENTER AG	STIF. BOZNER SCHLÖSSER	STIFTUNG HAYDN	KOHLERER SEILBAHN	SASA AG	SEAB AG	Gesamtbetrag
GESAMT- BETRAG	€ 735.203	€ 38.554.074	€ 0	€ 126.148	€ 2.810.008	€ 24.557	€ 0	€ 2.353	€ 36.041	€ 618.225	€ 42.906.609

Die Veränderung des Umlaufvermögen beruht im Wesentlichen auf:

- der Veränderung der steuerlichen Forderungen, in Anstieg um € 4.326.405, bezogen auf das Vorjahr
- dem Verlauf der Forderungen für Zuwendungen und Beiträge, höher, bezogen auf das Jahr 2021 um € 47.301.479
- der Veränderung der Forderungen gegenüber Kunden und Benutzern, in Anstieg (um € 55.659.055, bezogen auf das Vorjahr)
- sonstige Forderungen, in Anstieg um € 13.060.226.

Forderungen	Konsolidierter Haushalt 2022	Konsolidierter Haushalt 2021	Unterschied
Steuerguthaben	€ 6.281.890	€ 1.955.485	€ 4.326.405
Forderungen für Zuwendungen und Beiträge	€ 145.635.804	€ 98.334.325	€ 47.301.479
gegenüber Kunden und Benutzern	€ 202.320.810	€ 146.661.755	€ 55.659.055
Sonstige Forderungen	€ 101.396.630	€ 88.336.404	€ 13.060.226
Summe der Forderungen	€ 455.635.134	€ 335.287.969	€ 120.347.165

Der Stock der Forderungen der konsolidierten Haushalt ist höher als der der Muttergesellschaft Gemeinde Bozen um € 296.576.998.

Im Folgenden wird der Beitrag der einzelnen Subjekte an der Quantifizierung der Forderungen aus Umlaufvermögen in der konsolidierten Haushalt dargestellt:

Forderungen	Mutter- gesellschaft	ALPERIA GRUPPE	SÜDT. EINZUGS- DIENSTE	BETRIEB FÜR SOZIAL- DIENSTE BZ	ECO CENTER AG	STIF. BOZNER SCHLÖS- SER	STIFTUNG HAYDN	KOHLERER SEILBAHN	SASA AG	SEAB AG	Gesamt- betrag
Steuerguthaben	€ 6.281.890	€ 0	€ 0	€ 0	€ 0	€ 0	€ 0	€ 0	€ 0	€ 0	€ 6.281.890
* Forderungen aus Abgaben für die Finanzierung des Gesundheitswesens	€ 0	€ 0	€ 0	€ 0	€ 0	€ 0	€ 0	€ 0	€ 0	€ 0	€ 0
* Sonstige Steuerguthaben	€ 6.281.890	€ 0	€ 0	€ 0	€ 0	€ 0	€ 0	€ 0	€ 0	€ 0	€ 6.281.890
* Forderungen aus Ausgleichfonds	€ 0	€ 0	€ 0	€ 0	€ 0	€ 0	€ 0	€ 0	€ 0	€ 0	€ 0
Forderungen für Zuwendungen und Beiträge	€ 141.053.423	€ 2.397.835	€ 91.911	€ 0	€ 0	€ 0	€ 0	€ 0	€ 0	€ 2.092.635	€ 145.635.804
* gegenüber öffentlichen Verwaltungen	€ 139.482.221	€ 0	€ 0	€ 0	€ 0	€ 0	€ 0	€ 0	€ 0	€ 0	€ 139.482.221
* abhängigen Unternehmen	€ 0	€ 0	€ 0	€ 0	€ 0	€ 0	€ 0	€ 0	€ 0	€ 0	€ 0
* beteiligten Unternehmen	€ 0	€ 2.397.835	€ 0	€ 0	€ 0	€ 0	€ 0	€ 0	€ 0	€ 73.785	€ 2.471.620
* Dritte	€ 1.571.202	€ 0	€ 91.911	€ 0	€ 0	€ 0	€ 0	€ 0	€ 0	€ 2.018.850	€ 3.681.963
gegenüber Kunden und Benutzern	€ 4.335.361	€ 181.788.369	€ 21.306	€ 3.305.983	€ 3.807.397	€ 27.143	€ 27.991	€ 42.497	€ 911.932	€ 8.052.831	€ 202.320.810
Sonstige Forderungen	€ 5.329.768	€ 75.071.370	€ 8.562	€ 14.229.480	€ 2.808.550	€ 47.999	€ 297.996	€ 346.771	€ 302.037	€ 2.954.098	€ 101.396.630
* gegenüber der Staatskasse	€ 2.994.213	€ 10.201.905	€ 42	€ 0	€ 1.612.462	€ 47.999	€ 3.207	€ 19.738	€ 60.452	€ 499.450	€ 15.439.468
* für Tätigkeiten im Auftrag Dritter	€ 35.223	€ 0	€ 0	€ 0	€ 0	€ 0	€ 0	€ 0	€ 0	€ 0	€ 35.223
* Sonstige	€ 2.300.332	€ 64.869.465	€ 8.520	€ 14.229.480	€ 1.196.088	€ 0	€ 294.789	€ 327.033	€ 241.585	€ 2.454.648	€ 85.921.939
GESAMTBETRAG	€ 157.000.442	€ 259.257.574	€ 121.779	€ 17.535.463	€ 6.615.947	€ 75.142	€ 325.987	€ 389.268	€ 1.213.969	€ 13.099.564	€ 455.635.134

Die **Finanzanlagen, die keine Anlagevermögen darstellen**, belaufen sich auf insgesamt € 14.973.672. Dem Haushalt der Gruppe Alperia AG sind folgende Beträge zuzuordnen Euro 2.513.611 für Beteiligungen und Euro 12.460.061 für sonstige Wertpapiere.

Die **flüssige Mittel und die unmittelbar liquide finanzielle Aktiva** belaufen sich auf insgesamt € 250.092.139, um Anstieg, bezogen auf das Jahr 2021 um € 42.431.627. Dieser Anstieg ist vor allem auf die Bilanz der Alperia zurückzuführen (von 16.670.904 im Jahr 2021 auf 52.730.236 im Jahr 2022). Der dadurch entstehende Beitrag der Subjekte des Konsolidierungsbereiches beläuft sich auf € 109.027.788.

Flüssige Mittel	Konsolidierter Haushalt 2022	Konsolidierter Haushalt 2021	Unterschied
Schatzamt konto	€ 171.322.175	€ 167.005.490	€ 4.316.685
Sonstige Bank- und Posteinlagen	€ 78.675.682	€ 40.605.960	€ 38.069.722
Bargeld und Kassenwerte	€ 94.282	€ 49.062	€ 45.220
Sonstige auf die Körperschaft geführten Konten beim Staatlichen Schatzamt	€ 0	€ 0	€ 0
Gesamtbetrag Flüssige Mittel	€ 250.092.139	€ 207.660.512	€ 42.431.627

Im Folgenden wird der Beitrag der Werte der Bilanz der einzelnen Subjekte an der Quantifizierung der verfügbaren Liquidität in der konsolidierten Haushalt dargestellt.

Flüssige Mittel	Mutter- gesellschaft	ALPERIA GRUPPE	SÜDT. EINZUGS- DIENSTE	BETRIEB FÜR SOZIAL- DIENSTE BZ	ECO CENTER AG	STIF. BOZNER SCHLÖS- SER	STIFTUNG HAYDN	KOHLE- RER SEIL- BAHN	SASA AG	SEAB AG	Gesamtbetrag
Schatzamtkonto	€ 141.064.351	€ 0	€ 0	€ 30.257.824	€ 0	€ 0	€ 0	€ 0	€ 0	€ 0	€ 171.322.175
* Schatzamt	€ 141.064.351	€ 0	€ 0	€ 30.257.824	€ 0	€ 0	€ 0	€ 0	€ 0	€ 0	€ 171.322.175
* bei Banca d'Italia	€ 0	€ 0	€ 0	€ 0	€ 0	€ 0	€ 0	€ 0	€ 0	€ 0	€ 0
Sonstige Bank- und Posteinlagen	€ 0	€ 52.701.236	€ 136.246	€ 0	€ 9.158.003	€ 262.196	€ 573.897	€ 49.752	€ 347.391	€ 15.446.961	€ 78.675.682
Bargeld und Kassenwerte	€ 0	€ 29.122	€ 84	€ 8.196	€ 652	€ 5.065	€ 218	€ 5.137	€ 55	€ 45.753	€ 94.282
Sonstige auf die Körperschaft geführten Konten beim Staatlichen Schatzamt	€ 0	€ 0	€ 0	€ 0	€ 0	€ 0	€ 0	€ 0	€ 0	€ 0	€ 0
GESAMTBETRAG	€ 141.064.351	€ 52.730.358	€ 136.330	€ 30.266.020	€ 9.158.655	€ 267.261	€ 574.115	€ 54.889	€ 347.446	€ 15.492.714	€ 250.092.139

Die **antizipativen Aktiva** belaufen sich auf € 25.298, während sich die **Rechnungsabgrenzungen (Aktiva)** sich auf € 5.042.828 belaufen. Die Summe der **antizipative und transitorische Rechnungsabgrenzungen** weisen einen Anstieg von € 1.897.094 auf, bezogen auf die Werte der konsolidierten Haushalt 2021.

Im Folgenden wird der Beitrag der Werte der Bilanz der einzelnen Subjekte an der Quantifizierung der antizipativen Aktiva und der aktiven Abgrenzungsposten in der konsolidierten Haushalt dargestellt.

Antizipative und transitorische Rechnungsabgrenzungen	Muttergesellschaft	ALPERIA GRUPPE	SÜDT. EINZUGSDIENSTE	BETRIEB FÜR SOZIALDIENSTE BZ	ECO CENTER AG	STIFTUNG BOZNER SCHLÖSSER	STIFTUNG HAYDN	KOHLERER SEILBAHN	SASA AG	SEAB AG	Gesamtbetrag
Antizipative Aktiva	€ 0	€ 8.817	€ 0	€ 0	€ 0	€ 0	€ 0	€ 0	€ 0	€ 16.481	€ 25.298
Rechnungsabgrenzungen (Aktiva)	€ 38.363	€ 3.919.933	€ 399	€ 217.686	€ 97.067	€ 4.026	€ 7.673	€ 2.137	€ 1.740	€ 753.804	€ 5.042.828
GESAMTBETRAG	€ 38.363	€ 3.928.750	€ 399	€ 217.686	€ 97.067	€ 4.026	€ 7.673	€ 2.137	€ 1.740	€ 770.285	€ 5.068.126

Der **passive Vermögensstand** der konsolidierten Haushalt zum 31. Dezember 2022 beläuft sich auf € 1.924.672.436, davon sind € 878.051.890 Nettovermögen, € 114.507.457 Risiko- und Abgabenrückstellungen, € 10.172.288 Abfertigungen, € 545.973.389 Verbindlichkeiten und € 375.967.412 antizipative und transitorische Rechnungsabgrenzung und Investitionsbeiträge.

Der Vergleich der Positionen **Nettovermögen**, bezogen auf die konsolidierte Haushalt 2021, ergibt:

Nettovermögen	Konsolidierter Haushalt 2022	Konsolidierter Haushalt 2021	Unterschied
Dotationsfonds	€ 41.589.174	€ 41.589.174	€ 0
Reserven	€ 681.336.551	€ 667.760.997	€ 13.575.554
aus Kapital	€ 672.345	€ 258.125	€ 414.220
aus Baugenehmigungen	€ 53.157.675	€ 46.510.506	€ 6.647.169
<i>unverfügbare Rücklagen für Demanialgüter und unverfügbare Vermögensgüter und Kulturgüter</i>	€ 627.019.326	€ 620.992.366	€ 6.026.960
<i>andere unverfügbare Rücklagen</i>	€ 103	€ 0	€ 103
<i>andere verfügbare Rücklagen</i>	€ 487.102	€ 0	€ 487.102
Geschäftsergebnis des Jahres	€ 46.416.875	€ 40.826.196	€ 5.590.679
Wirtschaftsergebnis von Vorjahren	€ 102.323.255	€ 85.610.683	€ 16.712.572
Rückstellungen für Ruhestandsbezüge	€ 0	€ 0	€ 0
Nettovermögen einschließlich Dritten zustehender Anteil	€ 871.665.855	€ 835.787.050	€ 35.878.805
Dotationsfonds und Rückstellungen von Dritten	€ 6.273.720	€ 6.443.077	-€ 169.357
Ertragsergebnis des Jahres von Dritten	€ 112.315	€ 48.452	€ 63.863
Nettovermögen von Dritten	€ 6.386.035	€ 6.491.529	-€ 105.494
GESAMTBETRAG NETTOVERMÖGEN	€ 878.051.890	€ 842.278.579	€ 35.773.311

Nach Abzug des Anteils in Zuständigkeit Dritter verzeichnet das Nettovermögen von € 871.665.855 einen Anstieg von € 35.878.805 gegenüber der konsolidierten Haushalt 2021 sowie einen Anstieg um € 7.721.072, bezogen auf den entsprechenden Wert der Gewinn- und Verlustrechnung der Muttergesellschaft. Die Veränderung, bezogen auf das vorausgehende Geschäftsjahr, ist im Wesentlichen auf die Dynamik der Positionen des Vermögensstands der Muttergesellschaft zurückzuführen.

Der Beitrag zum Nettovermögen der Gruppe durch Gesellschaften und Einrichtungen des Konsolidierungsbereiches (einschließlich des Anteils in Zuständigkeit Dritter) beläuft sich auf € 14.107.107. Das Anlagevermögen wird zu 75,96% mit eigenen Mitteln finanziert (76,27% im Jahr 2021).

Im Folgenden wird der Vergleich des Nettovermögens der Bilanz des Geschäftsjahres der Muttergesellschaft zum 31. Dezember 2022 mit dem konsolidierten Nettovermögen dargestellt:

VERGLEICH DES KONSOLIDIERTES NETTOVERMÖGENS

VERGLEICH DES KONSOLIDIERTES NETTOVERMÖGENS																	
		Mutterge- sellschaft Bilanz	Berichti- gen vor der Konsoli- dierung	Nettovermögensanteil der Beteiligungsgesellschaften (unter Berücksichtigung der entspre- chenden Berichtigungen vor der Konsolidierung)									Bilanzsum- me	Berichti- gen Konsolidie- rungsdiffe- renz für Annullie- rung Betei- ligung + Resultate dritter	Berichti- gung für Eliminie- rungsope- rationen	Zuschrei- bung Fonds und Res- erven in Zustän- digkeit Dritter	Konsolidier- tes Ergebnis der Gruppe
				ALPERIA GRUPPE	SÜD. EINZUGS- DIENSTE	BSB	E.CENTER	STIFTUNG, BOZNER SCHLOSSER	STIFTUNG HAYDN	KOHLERER SEILBAHN	SASA	SEAB					
				21%	4,10%	100%	43,86%	100%	20%	100%	6,33%	100%					
	A) NETTO- VERMÖGEN																
	Dotazion- sfonds	41.589.174	0	157.500.000	24.600	4.131.655	2.038.855	55.000	619.748	100.000	1.232.473	20.590.000	227.881.505	- 186.292.331	0	0	41.589.174
	Reserven	680.849.533	12.497.520	2.215.487	77.941	- 1	6.599.726	260.195	90.000	20.000	326.168	9.545.594	712.482.163	- 19.135.110	- 12.497.604	0	680.849.449
b	aus Kapital	414.220	0	2.215.487	77.941	- 1	6.599.726	260.195	90.000	20.000	326.168	9.545.594	19.549.330	- 19.135.110	258.125	0	672.345
c	aus Baugene- hmigungen	53.157.759	0	0	0	0	0	0	0	0	0	0	53.157.759	0	- 84	0	53.157.675
	unverfügbare Rücklagen für Demanialgüter und unverfügb- are Vermö- gensgüter und Kulturgüter																
d		627.019.326	0	0	0	0	0	0	0	0	0	0	627.019.326	0	0	0	627.019.326
e	andere unver- fügbare Rü- cklagen	258.228	12.497.520	0	0	0	0	0	0	0	0	0	12.755.748	0	- 12.755.645	0	103
f	andere verfü- gbare Rückla- gen	487.102	0	0	0	0	0	0	0	0	0	0	487.102	0	0	0	487.102
	Geschäftser- gebnis des Jahres (der Gruppe)	33.774.639	765.447	13.136.759	10.898	- 1.870.169	257.243	- 98.784	- 85.925	24.054	32.313	1.015.359	46.961.834	- 12.421.748	€ 11.801.018	75.771	€ 46.416.875
	Wirtschaftser- gebnis von Vorjahren	107.244.335	- 6.476.214	17.847.690	0	6.729.788	0	0	- 125.471	329.190	0	8.424	125.557.742	- 24.789.621	€ 2.519.001	- 963.867	€ 102.323.255
	Rückstellun- gen für Ruhe- standsbezüge	0	0	0	0	0	0	0	0	0	0	0	0	0	0	0	0

	Summe Nettovermögen der Gruppe	863.944.783	6.786.753	190.699.936	113.439	8.991.273	8.895.824	216.411	498.352	473.244	1.590.954	31.159.377	1.113.370.346	- 242.638.810	1.822.415	- 888.096	871.665.855
	Dotationsfonds und Rückstellungen von Dritten	0	0	5.309.853	0	0	0	0	0	0	0	0	5.309.853	- 5.309.853	5.309.853	963.867	6.273.720
	Ertragsergebnis des Jahres von Dritten	0	0	188.086	0	0	0	0	0	0	0	0	188.086	- 188.086	188.086	- 75.771	112.315
	Nettovermögen von Dritten	0	0	5.497.939	0	0	0	0	0	0	0	0	5.497.939	- 5.497.939	5.497.939	888.096	6.386.035
	GESAMTBETRAG NETTOVERMÖGEN	863.944.783	6.786.753	196.197.875	113.439	8.991.273	8.895.824	216.411	498.352	473.244	1.590.954	31.159.377	1.118.868.285	- 248.136.749	7.320.354	0	878.051.890

Die **Risiko- und Abgabenrückstellungen** zum 31. Dezember 2022, die einen Wert von € 114.507.457 aufweisen, sind wie folgt gegliedert:

Risiko- und Abgabenrückstellungen	Konsolidierter Haushalt 2022	Konsolidierter Haushalt 2021	Unterschied
für Personal in Ruhestand	€ 504.333	€ 617.450	-€ 113.117
für Steuern	€ 25.112.746	€ 26.398.003	-€ 1.285.257
Sonstige	€ 88.890.378	€ 73.246.602	€ 15.643.776
Konsolidierungsfonds für Risiken und Aufwendungen	€ 0	€ 0	€ 0
Gesamtbetrag Risiko- und Abgabenrückstellungen	€ 114.507.457	€ 100.262.055	€ 14.245.402

Im Folgenden wird der Beitrag der Bilanzwerte der einzelnen Subjekte an der Quantifizierung der **Risiko- und Abgabenrückstellungen** in der konsolidierten Haushalt dargestellt:

Risiko- und Abgabenrückstellungen	Muttergesellschaft	ALPERIA GRUPPE	SÜDT. EINZUGS-DIENSTE	BETRIEB FÜR SOZIAL-DIENSTE BZ	ECO CENTER AG	STIF. BOZNER SCHLÖSSER	STIFTUNG HAYDN	KOHLE-RER SEILBAHN	SASA AG	SEAB AG	Gesamtbetrag
für Personal in Ruhestand	€ 0	€ 504.333	€ 0	€ 0	€ 0	€ 0	€ 0	€ 0	€ 0	€ 0	€ 504.333
für Steuern	€ 0	€ 25.003.032	€ 0	€ 0	€ 0	€ 0	€ 0	€ 0	€ 0	€ 109.714	€ 25.112.746
Sonstige	€ 2.045.594	€ 60.616.780	€ 29.787	€ 22.252.729	€ 3.614.101	€ 0	€ 7.522	€ 0	€ 56.206	€ 267.659	€ 88.890.378
Konsolidierungsfonds für Risiken und Aufwendungen	€ 0	€ 0	€ 0	€ 0	€ 0	€ 0	€ 0	€ 0	€ 0	€ 0	€ 0
GESAMTBETRAG	€ 2.045.594	€ 86.124.145	€ 29.787	€ 22.252.729	€ 3.614.101	€ 0	€ 7.522	€ 0	€ 56.206	€ 377.373	€ 114.507.457

Die **Abfertigungen** im Geschäftsjahr 2022 belaufen sich auf einen Wert von € 10.172.288, Anstieg um € 1.641.585, bezogen auf das Vorjahr. Der Fond entspricht der Summe der einzelnen Abfertigungen, die bis zum 31. Dezember 2022 zu Gunsten von Angestellten der Einrichtungen der Konsolidierungsbereiches angefallen sind; der Betrag wurde für alle Angestellten auf der Grundlage der geltenden Bestimmungen zur abhängigen Arbeit sowie in Übereinstimmung mit den geltenden Arbeitsverträgen berechnet. Er umfasst nicht die Abfertigungen, die ab dem 1. Januar 2007 angefallen sind, die für Zusatzrentenansprüche gemäß den Bestimmungen des gesetzvertretenden Dekrets Nr. 252 vom 5. Dezember 2005 vorgesehen sind und an das nationale Sozialversicherungsinstitut INPS übertragen werden. Für die Gemeinde sind die Vorschriften komplexer und lassen keine spezifische Rückstellung zu, aber ab diesem Jahr werden die Beträge auf der Grundlage von Schätzungen zurückgestellt.

In der folgenden Tabelle wird der Beitrag der Bilanzwerte der einzelnen Subjekte an der Quantizierung der Fonds für Abfertigung abhängiger Arbeitsverhältnisse in der konsolidierten Haushalt dargestellt:

Abfertigungen	Mutter- gesellschaft	ALPERIA GRUPPE	SÜDT. EINZUGS- DIENSTE	BETRIEB FÜR SOZIAL- DIENSTE BZ	ECO CENTER AG	STIF. BOZNER SCHLÖS-SER	STIFTUNG HAYDN	KOHLERER SEILBAHN	SASA AG	SEAB AG	Gesamtbetrag
	€ 1.758.988	€ 1.991.934	€ 9.351	€ 5.143.169	€ 112.222	€ 105.613	€ 111.946	€ 63.368	€ 74.541	€ 801.156	€ 10.172.288

Die **Gesamtverbindlichkeiten** der Gruppe belaufen sich auf € 545.973.389; verzeichnen einen Anstieg von € 482.384.978 bezogen auf den entsprechenden Wert der Muttergesellschaft. In den Gesamtverbindlichkeiten wird ein Anstieg ausgewiesen, bezogen auf die konsolidierte Haushalt 2021 von € 152.524.757. Es handelt sich um Verbindlichkeiten aus Finanzierungen gegenüber Anleihegläubigern, Kreditinstituten sowie sonstigen öffentlichen und privaten Subjekten für € 333.694.645 und Betriebsverbindlichkeiten für € 212.206.078.

Verbindlichkeiten	Konsolidierter Haushalt 2022	Konsolidierter Haushalt 2021	Unterschied
Verbindlichkeiten aus Finanzierungen	€ 333.694.645	€ 202.311.128	€ 131.383.517
gegenüber Lieferanten	€ 137.022.239	€ 119.908.235	€ 17.114.004
Anzahlungen	€ 30.084.260	€ 27.824.882	€ 2.259.378
Verbindlichkeiten für Zuwendungen und Beiträge	€ 7.582.143	€ 4.579.672	€ 3.002.471
Sonstige Verbindlichkeiten	€ 37.590.102	€ 38.824.715	-€ 1.234.613
Gesamtbetrag Verbindlichkeiten	€ 545.973.389	€ 393.448.632	€ 152.524.757

Im Folgenden wird der Beitrag der einzelnen Subjekte an der Quantifizierung der Verbindlichkeitspositionen in der konsolidierten Haushalt gezeigt:

Verbindlichkeiten	Mutter- gesellschaft	ALPERIA GRUPPE	SÜDT. EINZUGS- DIENSTE	BETRIEB FÜR SOZIAL- DIENSTE BZ	ECO CENTER AG	STIF. BOZNER SCHLÖS- SER	STIF. HAYDN	KOHLE- RER SEIL- BAHN	SASA AG	SEAB AG	Gesamtbetrag
Verbindlichkeiten aus Finanzierungen	€ 7.913.581	€ 317.093.130	€ 0	€ 193.190	€ 3.060	€ 224	€ 0	€ 0	€ 1.193.863	€ 7.297.597	€ 333.694.645
* Schuldverschreibungen	€ 0	€ 97.584.914	€ 0	€ 0	€ 0	€ 0	€ 0	€ 0	€ 0	€ 0	€ 97.584.914
* gegenüber sonstigen öffentlichen Verwaltungen	€ 7.875.317	€ 0	€ 0	€ 0	€ 0	€ 0	€ 0	€ 0	€ 0	€ 0	€ 7.875.317
* gegenüber Banken und Schatzämter	€ 0	€ 210.650.391	€ 0	€ 0	€ 3.060	€ 224	€ 0	€ 0	€ 1.193.863	€ 7.297.597	€ 219.145.135
* gegenüber sonstigen Geldgebern	€ 38.264	€ 8.857.825	€ 0	€ 193.190	€ 0	€ 0	€ 0	€ 0	€ 0	€ 0	€ 9.089.279
gegenüber Lieferanten	€ 29.715.695	€ 82.788.639	€ 15.175	€ 7.669.333	€ 12.083.750	€ 118.076	€ 59.599	€ 47.120	€ 508.522	€ 4.016.330	€ 137.022.239
Anzahlungen	€ 14.862.869	€ 15.207.168	€ 0	€ 0	€ 6.557	€ 7.666	€ 0	€ 0	€ 0	€ 0	€ 30.084.260
Verbindlichkeiten für Zuwendungen und Beiträge	€ 4.739.463	€ 1.105.970	€ 50.637	€ 0	€ 0	€ 0	€ 0	€ 0	€ 0	€ 1.686.073	€ 7.582.143
* vom nationalen Gesundheitsdienst finanzierte Körperschaften	€ 0	€ 0	€ 0	€ 0	€ 0	€ 0	€ 0	€ 0	€ 0	€ 0	€ 0
* sonstige öffentliche Verwaltungen	€ 2.397.378	€ 0	€ 0	€ 0	€ 0	€ 0	€ 0	€ 0	€ 0	€ 0	€ 2.397.378
* abhängige Unternehmen	€ 2.033.633	€ 0	€ 0	€ 0	€ 0	€ 0	€ 0	€ 0	€ 0	€ 0	€ 2.033.633
* beteiligte Unternehmen	€ 0	€ 1.105.970	€ 0	€ 0	€ 0	€ 0	€ 0	€ 0	€ 0	€ 0	€ 1.105.970
* an Dritte	€ 308.452	€ 0	€ 50.637	€ 0	€ 0	€ 0	€ 0	€ 0	€ 0	€ 1.686.073	€ 2.045.162
Sonstige Verbindlichkeiten	€ 6.356.803	€ 14.244.421	€ 48.644	€ 8.941.332	€ 1.560.708	€ 99.734	€ 154.099	€ 46.355	€ 361.965	€ 5.776.041	€ 37.590.102
* Abgaben	€ 2.218.995	€ 6.370.563	€ 4.595	€ 1.136.932	€ 295.320	€ 16.582	€ 19.216	€ 14.854	€ 45.173	€ 497.215	€ 10.619.445
* gegenüber Vorsorge- und Sozialfürsorgeinstituten	€ 1.659	€ 789.071	€ 4.857	€ 2.178.161	€ 301.047	€ 17.711	€ 46.905	€ 14.474	€ 105.093	€ 1.004.184	€ 4.463.162
* für Tätigkeiten im Auftrag Dritter (2)	€ 0	€ 803.568	€ 18.469	€ 5.626.239	€ 0	€ 0	€ 0	€ 0	€ 0	€ 0	€ 6.448.276
* Sonstige	€ 4.136.149	€ 6.281.219	€ 20.723	€ 0	€ 964.341	€ 65.441	€ 87.978	€ 17.027	€ 211.699	€ 4.274.642	€ 16.059.219
GESAMTBETRAG	€ 63.588.411	€ 430.439.328	€ 114.456	€ 16.803.855	€ 13.654.075	€ 225.700	€ 213.698	€ 93.475	€ 2.064.350	€ 18.776.041	€ 545.973.389

Die **finanziellen Verbindlichkeiten** beziehen sich überwiegend auf Darlehen und Kredite, die die Muttergesellschaft oder sonstige Subjekte des Konsolidierungsbereiches zur Finanzierung von Investitionen in Anspruch genommen hat. Die daraus entstehende Verschuldung der Gesellschaften und Einrichtungen des Konsolidierungsbereiches beläuft sich auf € 482.384.978.

Mit Bezug auf die konsolidierte Haushalt 2021 weist die finanzielle Verschuldung einen Anstieg um € 131.383.517 auf, der hauptsächlich der Gruppe Alperia AG zuzuschreiben ist.

Die Verbindlichkeiten gegenüber Lieferanten, angegeben in den konsolidierten Passiva, belaufen sich auf insgesamt € 137.022.239 und stellen die noch nicht gezahlten Beträge für Dienstleistungen und den Kauf von Gütern dar, die zur Abwicklung der institutionellen Aktivität der Muttergesellschaft und der öffentlichen Dienstleistungen der konsolidierten Gesellschaften und Einrichtungen vorgenommen wurden. Mit Bezug auf die Werte des Vorjahres wird ein Anstieg der Verbindlichkeiten gegenüber Lieferanten von € 17.114.004 festgestellt.

In der folgenden Tabelle werden die Details der antizipativen Passiva, den passiven Ertragsbegrenzungen sowie der Beiträge zu den Investitionen angegeben:

Antizipative und transitorische Rechnungsabgrenzungen und Investitionsbeiträge	Konsolidierter Haushalt 2022	Konsolidierter Haushalt 2021	Unterschied
Transitorische Passiva	€ 3.469.340	€ 3.289.815	€ 179.525
Rechnungsabgrenzungen (PASSIVA)	€ 372.498.072	€ 342.654.848	€ 29.843.224
* Investitionsbeiträge	€ 357.609.754	€ 329.075.878	€ 28.533.876
- von sonstigen öffentlichen Verwaltungen	€ 349.994.898	€ 323.177.104	€ 26.817.794
- von Dritte	€ 7.614.856	€ 5.898.774	€ 1.716.082
* Mehrjährige Konzessionen	€ 13.362.388	€ 12.138.820	€ 1.223.568
* Sonstige Rechnungsabgrenzungen	€ 1.525.930	€ 1.440.150	€ 85.780
Summe Antizipative und transitorische Rechnungsabgrenzungen und Investitionsbeiträge	€ 375.967.412	€ 345.944.663	€ 30.022.749

Die Transitorische Passiva belaufen sich auf € 3.469.340, während sich die Rechnungsabgrenzungen (Passiva) auf insgesamt € 372.498.072 belaufen.

Unter den Rechnungsabgrenzungen (Passiva) besteht die Hauptposition aus der Investitionsbeiträgen, in Höhe von € 357.609.754. Dieser Betrag stellt die Summe der Kapitalzuweisungen von Region, Staat oder sonstigen Subjekten für Eingriffe auf Kapitalkonto dar, die kapitalisiert und als mehrjährige Erträge behandelt werden müssen, da es sich um Investitionen handelt, die progressiv in den Amortisierungsprozess gelangen.

In der folgenden Tabelle wird die Aufteilung der antizipative und transitorische Rechnungsabgrenzungen und Investitionsbeiträge der Subjekte der Gruppe dargestellt:

Antizipative und Transitorische Rechnungs- abgrenzung und Investitionsbeiträge	Mutter- gesellschaft	ALPERIA GRUPPE	SÜDT. EIN- ZUGS- DIENSTE	BETRIEB FÜR SOZIAL- DIENSTE BZ	ECO CENTER AG	STIF. BOZNER SCHLÖS- SER	STIFTUNG HAYDN	KOHLE-RER SEIL-BAHN	SASA AG	SEAB AG	Gesamtbetrag
Transitorische Passiva	€ 3.232.352	€ 121.309	€ 2.246	€ 0	€ 0	€ 1.432	€ 0	€ 1.152	€ 17.349	€ 93.500	€ 3.469.340
Rechnungsabgrenzun- gen (PASSIVA)	€ 347.902.792	€ 18.536.550	€ 0	€ 3.469.074	€ 192.883	€ 990	€ 30.456	€ 0	€ 1.710.721	€ 654.606	€ 372.498.072
* Investitionsbeiträge	€ 347.902.792	€ 4.526.177	€ 0	€ 3.469.074	€ 0	€ 990	€ 0	€ 0	€ 1.710.721	€ 0	€ 357.609.754
- von sonstigen öffentlichen Verwaltungen	€ 340.287.936	€ 4.526.177	€ 0	€ 3.469.074	€ 0	€ 990	€ 0	€ 0	€ 1.710.721	€ 0	€ 349.994.898
- von Dritte	€ 7.614.856	€ 0	€ 0	€ 0	€ 0	€ 0	€ 0	€ 0	€ 0	€ 0	€ 7.614.856
* Mehrjährige Konzessionen	€ 0	€ 13.362.388	€ 0	€ 0	€ 0	€ 0	€ 0	€ 0	€ 0	€ 0	€ 13.362.388
* Sonstige Rechnungsabgrenzun- gen	€ 0	€ 647.985	€ 0	€ 0	€ 192.883	€ 0	€ 30.456	€ 0	€ 0	€ 654.606	€ 1.525.930
GESAMTBETRAG	€ 351.135.144	€ 18.657.859	€ 2.246	€ 3.469.074	€ 192.883	€ 2.422	€ 30.456	€ 1.152	€ 1.728.070	€ 748.106	€ 375.967.412

4) Besondere Vorkommnisse im Haushaltsjahr 2022

Der Bericht über die Gebarung beleuchtet die generelle Situation der Betriebe des Konsolidierungsbereiches, und aus ihm lässt sich die Entwicklung der Gebarung in ihrer Gesamtheit ableiten.

Nach der Überwindung der akuten Phase des Gesundheitsnotstandes aufgrund von Covid-19 (in der Folge „Coronavirus“) hat 2022 die Wirtschaft in Italien wieder angezogen. In den letzten drei Monaten des Jahres ist jedoch eine Verlangsamung der Wirtschaftsentwicklung festzustellen, die vor allem auf die hohen Energiepreise wegen der geopolitischen Spannungen zwischen Russland und der Ukraine zurückzuführen ist.

Es wurden keine anderen besonderen Vorkommnisse im Haushaltsjahr 2022 festgestellt.

5) Besondere Vorkommnisse nach dem Bezugsdatum des konsolidierten Haushaltes

Es werden die möglichen Auswirkungen auf den Handel, die Finanzmärkte und die Wirtschaftsleistungen bewertet, die mit der anhaltenden Inflation und mit dem allgemeinen Anstieg der Zinssätze zusammenhängen. Daher beobachten die Führungsorgane der federführenden Körperschaft und der Rechtspersonen, die dem Konsolidierungsbereich angehören, weiterhin die Entwicklungen und passen ihre Vorhersagen entsprechend an, um zeitig und, sofern möglich, auch angemessene Lösungen vorab liefern zu können.

Die wichtigsten Aspekte, die sich in wirtschaftlicher Hinsicht zusätzlich negativ auf die Bilanzen der Mitglieder der Gruppe auswirken können, sind:

- der Rückgang der Einnahmen wegen des Rückganges der Nachfrage;
- Schwierigkeiten bei der Eintreibung von Forderungen gegenüber Unternehmen, die schwächer sind oder Risikobereichen angehören;
- Schwierigkeiten bei der Sammlung von Finanzmitteln;
- Auswirkungen auf die Preise der Waren.

Die Gruppe kann die Elemente überwachen, die notwendig sind, um eine Vorhersage darüber zu machen, wie sich die aktuelle Situation auf die Rentabilität der Gruppe, auf ihre finanzielle Situation und auf die möglichen Auswirkungen auf den Wert ihrer Vermögenswerte auswirken könnte.

Es wurden keine anderen besonderen Vorkommnisse festgestellt, die nach dem Bezugsdatum des konsolidierten Haushaltes aufgetreten sind.

6) Überprüfung der erreichten Resultate mit Bezug auf das einheitliche Programmplanungsdokument (EPPD)

Das EPPD. (Einheitliche Programmplanungsdokument) ist das allgemeine Programmierungsinstrument, das vom Gesetz zur Reform des Buchführungssystems gemäß gesetzesvertretenden Dekrets Nr. 118/2011 sowie nachfolgenden Abänderungen und Ergänzungen eingerichtet wurde und von Art. 170 des gesetzesvertretenden Dekrets Nr. 267/2000 (TUEL) vorgesehen ist.

Seine Struktur folgt dem bei der Programmierung der Haushalt angewendeten Buchführungsgrundsatz (Anlage 4/1 zum gesetzesvertretenden Dekret 118/2011), mit besonderem Bezug auf die Punkte 4.2, 8, 8.1, 8.2 und 8.3. Das EPPD bildet mit Bezug auf die Einhaltung des Grundsatzes der Koordinierung und der Kohärenz der Unterlagen der Bilanz die erforderliche Voraussetzung für alle sonstigen wirtschaftlich/finanziellen Programmierungsdokumente.

Das EPPD beschreibt die Ziele und die Strategien der Governance der kommunalen Verwaltung, gibt die wirtschaftlichen, finanziellen und verwaltungstechnischen Maßnahmen an, mit denen sie realisiert werden können, und schreibt die operativen Ziele der Körperschaft vor, die in den Gebahungsplan der Verwaltung überführt und den Führungskräften zugewiesen werden müssen.

Im strategischen Teil von EPPD werden für jeden Auftrag die strategischen Ziele der Körperschaft definiert. Für jedes strategische Ziel wird auch der Beitrag festgesetzt, den die öffentliche Verwaltungsgruppe für seine Umsetzung liefern muss.

Im operativen Teil müssen mit Bezug auf die Körperschaft und die öffentliche Verwaltungsgruppe die Ziele der Programme innerhalb der einzelnen Aufträge definiert werden. Unter den Minimalinhalten von SeO sieht Grundsatz 4/1 die Angabe der Leitlinien und der Ziele der Einrichtungen vor, die der öffentlichen Verwaltungsgruppe angehören. Außerdem muss bei der Analyse der operativen Bedingungen auch auf die Beschreibung und die Analyse der wirtschaftlich/finanziellen Situation der Einrichtungen Bezug genommen werden, die der öffentlichen Verwaltungsgruppe angehören, sowie auf die Auswirkungen derselben auf das jährliche sowie das mehrjährige Gleichgewicht der Bilanz. Angegeben werden auch die Ziele, die durch externe Einrichtungen erzielt werden sollen, sowohl hinsichtlich der Bilanz als auch hinsichtlich der Effizienz, Wirksamkeit und Wirtschaftlichkeit.

Mit dem Inhalt von EPPD steht die Tätigkeit der Implementierung der Pflicht der Gebietskörperschaften mit einer Bevölkerung von mehr als 15.000 Bewohner gemäß den Bestimmungen laut Art. 147-quater des staatlichen Einheitstextes in Zusammenhang, ein Kontrollsystem für nicht quotierten Beteiligungsgesellschaften einzurichten. Diese Norm hat für die Gemeinden der Provinz Bozen hat ihr Äquivalent im Artikel 189 des Regionalgesetzes Nr. 2/2018. Die Muttergesellschaft muss eine periodische Überwachung des Verlaufs der nicht quotierten Beteiligungsgesellschaften vornehmen, die Abweichungen von den zugewiesenen Zielen analysieren und die geeigneten Korrekturmaßnahmen ausweisen, auch mit Bezug auf mögliche wirtschaftlich/finanzielle Ungleichgewichte für die Bilanz der Körperschaft.

Im Einheitlichen Strategiedokument 2022-2024 wurden daher die zwischen der Stadtverwaltung und den von ihr kontrollierten und In-House Einrichtungen/Gesellschaften genehmigten und vereinbarten Zielvorgaben und Qualitätsstandard veröffentlicht, die zusammen mit den spezifischen Indikatoren zur Verbesserung der Effizienz und Wirksamkeit des Managements im Rahmen der oben erläuterten Kontrolltätigkeit festgelegt wurden.

Die Berichterstattung über die im Jahr 2022 gesetzten Ziele der zur Gruppe Gemeinde Bozen gehörenden Einrichtungen sowie weitere repräsentative Daten zu den Kontroll- und Aufsichtstätigkeiten gegenüber den Körperschaften/Gesellschaften, an denen die Gemeinde beteiligt ist, sind im folgenden Abschnitt enthalten. Es wird darauf hingewiesen, dass im Vergleich zu den Angaben in den Haushaltsdokumenten 2022-2024 und ihren Anhängen die aufgeführten Daten und Zielsetzungen mit den allgemeinen und/oder strategischen Leitlinien übereinstimmen, die in den oben genannten Dokumenten festgelegt sind.

INFORMATIONEN ÜBER DIE VON DER GEMEINDE BOZEN BE- TEILIGTEN GESELLSCHAFTEN UND KÖRPERSCHAFTEN

ZUSAMMENFASSENDE INFORMATIONSBLÄTTER ÜBER DIE GESELLSCHAFTEN UND KÖRPERSCHAFTEN MIT GEMEINDEBETEILIGUNG

Nachstehend die Informationsblätter zu den einzelnen Einrichtungen, an denen die Gemeinde Bozen beteiligt ist.

Jedes Blatt enthält einige grundlegende Informationen, die wichtigsten Haushaltsdaten der letzten 3 Haushaltsjahre und einige wichtige Haushaltsindikatoren, die das Bild der wirtschaftlichen und finanziellen Situation der Gesellschaft vervollständigen.

Im Einheitlichen Strategiedokument 2022-2024 wurden die Effizienz- und Qualitätsziele veröffentlicht, die von der Gemeindeverwaltung gemeinsam mit den von ihr kontrollierten Körperschaften/Gesellschaften und den Inhouse-Gesellschaften vereinbart und genehmigt wurden. Für die von der Gemeinde kontrollierten Einrichtungen und die Gesellschaften mit in house-Aufträgen werden nämlich spezifische Ziele und Indikatoren festgelegt, um die Wirksamkeit und Effizienz der Betriebsführung zu steigern. Die Gemeinde übt in diesem Zusammenhang die von den Rechtsbestimmungen vorgesehene Kontrolle und Aufsicht durch.

Die betreffenden Dateiblätter enthalten die Berichterstattung über die 2022 erreichten Ziele der von der Gemeinde Bozen beaufsichtigten und kontrollierten Einrichtungen sowie einige wichtige Tätigkeitsindikatoren.

GESELLSCHAFTEN/KÖRPERSCHAFTEN, DIE ZUM KONSOLIDIERUNGSBEREICH GEHÖREN

1. Alperia Gruppe
2. Südtiroler Einzugsdienst AG
3. Betrieb für Sozialdienste Bozen
4. Eco Center AG
5. Stiftung Bozner Schlösser
6. Stiftung Haydn von Bozen und Trient
7. Kohlerer Seilbahn GmbH
8. Seab AG
9. SASA AG

ANDERE VON DER GEMEINDE BOZEN BEAUFICHTIGTE KÖRPERSCHAFTEN UND GESELLSCHAFTEN

10. Areal Bozen – ABZ GmbH;
11. Unabhängige Körperschaft Teatro Stabile Bozen
12. Stiftung Ferruccio Busoni – Gustav Mahler
13. Stiftung "Stadttheater und Konzerthaus"

ANDERE KÖRPERSCHAFTEN UND GESELLSCHAFTEN MIT GEMEINDEBETEILIGUNG

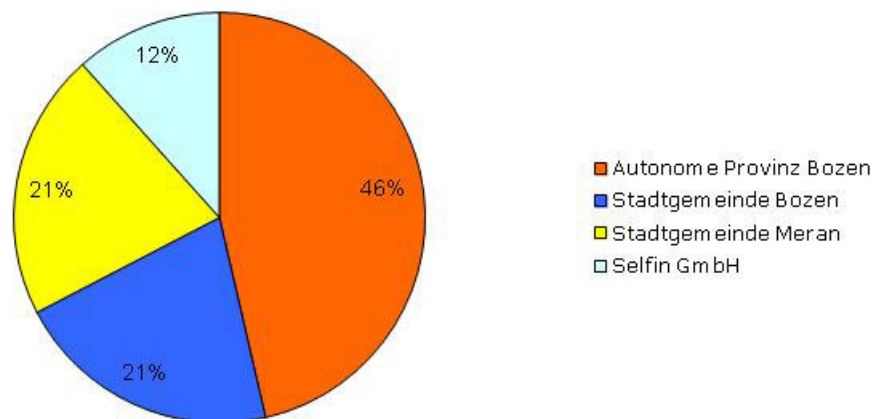
14. Brennerautobahn AG
15. Banca Popolare Etica Gen. auf Aktien
16. Gemeindenverband
17. Unabhängige Körperschaft Allgemeines Lagerhaus
18. Messe Bozen AG
19. Unifarm AG
20. Vereinigte Bühnen Bozen.

GESELLSCHAFTEN/KÖRPERSCHAFTEN, DIE ZUM KONSOLIDIERUNGSBEREICH GEHÖREN (Daten zum 31.12.2022)

1. Alperia Gruppe

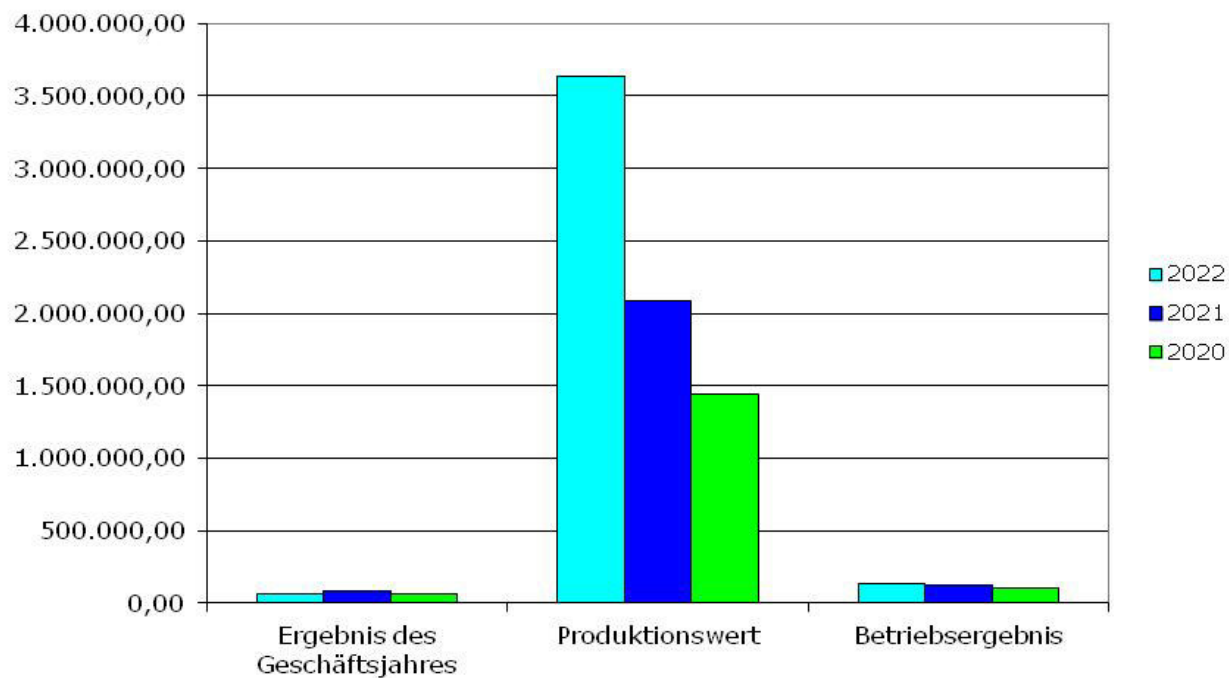
Beschreibung	<p>Alperia entstand 2016 aus dem Zusammenschluss der beiden wichtigsten lokalen Energieunternehmen EW AG und SEL AG; ein Vorgang, der im Rahmen der Bestimmungen des Landesgesetzes Nr. 10 vom 23. Oktober 2014 über die Erzeugung und Verteilung von Strom durchgeführt wurde, mit dem die Autonome Provinz Bozen eine Verwaltungsreform in diesem Sektor umsetzen wollte. Das Land hält derzeit 43,86% des Aktienkapitals, die Selfin GmbH, eine Gesellschaft im Besitz von 100 Südtiroler Gemeinden, 11,62%, und die Gemeinden Bozen und Meran jeweils 21%.</p> <p>Heute ist Alperia AG eine Muttergesellschaft, die die Funktion hat, die strategischen Entscheidungen der Tochtergesellschaften zu leiten und zu definieren, die in den traditionellen Sektoren wie Wasserkrafterzeugung und -verteilung und Fernwärme und auf jeden Fall in den Sektoren der Stromerzeugung aus erneuerbaren Quellen tätig sind, aber auch in der Verteilung und dem Verkauf von Strom aus jeder Quelle, dem Import, dem Export, dem Transport, der Umwandlung, der Verteilung und dem Verkauf von Gas und anderen Kohlenwasserstoffen; in der Planung, der Entwicklung und der Realisierung von Anlagen, die mit erneuerbaren und assimilierten Energiequellen betrieben werden. Im Strategieplan der Gruppe liegt der Schwerpunkt weiterhin auf den Nachhaltigkeitszielen mit Wachstum in allen Geschäftsbereichen und starken Investitionen in die Energiewende und die Nachhaltigkeit, wobei die Auswirkungen auf die Umwelt, die Wirtschaft und das soziale Umfeld besonders berücksichtigt werden</p>	
Gesellschaftskapital	€ 750.000.000,00	
Beteiligungsanteil in %	21% (€ 157.500.000,00)	
Governance	Vorstand	Flora Emma Kröss (Präsidentin), Mauro Marchi (Vizepräsident), Alois Amort, Paolo Acuti, Markus Mattivi, Daniela Vicidomini
	Aufsichtsrat:	Maurizio Peluso (Präsident), Luitgard Spögler (Vizepräsidentin), Manfred Mayr, Silvia Paler, Stefano Parolin, Wolfram Sparber
Dividenden, die in den letzten 3 Jahren ausgeschüttet wurden	2022	€ 6.300.000,00
	2021	€ 6.300.000,00
	2020	€ 6.993.000,00

GESELLSCHAFTSKAPITAL
€ 750.000.000,00



HAUSHALTSDATEN der letzten 3 Geschäftsjahre (in Tausend Euro)

	2022	2021	2020
Gesamtbetrag Aktiva/ Gesamtbetrag Passiva	3.471.328,00	2.827.078,00	2.241.991,00
Nettovermögen	933.240,00	976.024,00	1.081.279,00
Produktionswert	3.637.898,00	2.082.825,00	1.437.719,00
Eigene Einnahmen	3.602.277,00	1.976.559,00	1.351.901,00
Gesamtwert betrieblicher Aufwendungen	3.508.344,00	1.958.177,00	1.336.724,00
Betriebsergebnis	129.554,00	124.648,00	100.995,00
Ergebnis des Geschäftsjahres	60.819,00	79.549,00	60.037,00

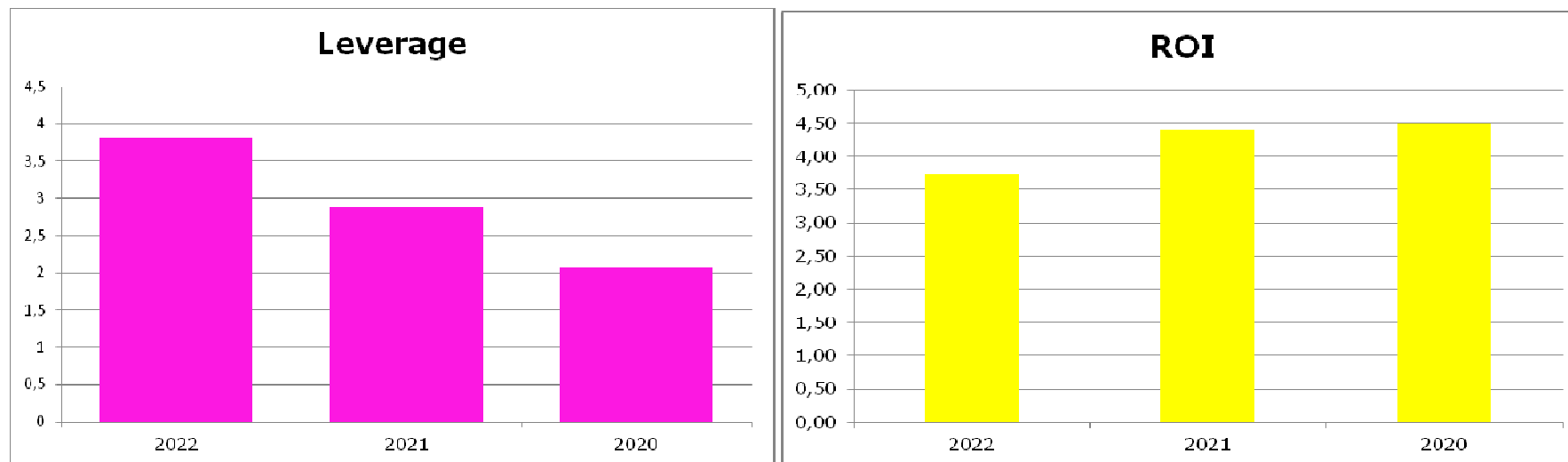

ANDERE HAUSHALTSDATEN (in Tausend euro)

	2022	2021	2020
Anlagevermögen	1.870.105,00	1.771.106,00	1.615.556,00
Kurzfristige Vermögen	1.124.870,00	1.039.860,00	601.670,00
Kurzfristige Verbindlichkeiten	1.346.833,00	726.097,00	314.403,00
Mittel- und langfristige Verbindlichkeiten	1.188.769,00	905.570,00	627.426,00
Personalkosten	78.636,00	71.792,00	67.165,00
Finanzielle Aufwendungen	31.174,00	19.832,00	19.170,00

BILANZKENNZAHLEN¹

	2022	2021	2020
Index der Eigenkapitalausstattung [PN/(Verbindlichkeiten+Rechnungs- -abgrenzungsposten)]	0,37	0,60	1,15
Gewicht der Finanzaufwendungen auf den Umsatz	0,01	0,01	0,01
Liquiditätskennzahl	0,84	1,43	1,91
Leverage [P/PN]	3,72	2,90	2,07
ROI [Ro/A]	3,73%	4,41%	4,50%
ROS [Ro/Produktion]	3,56%	5,98%	7,02%
Anzahl der Mitarbeiter/-innen (FTE)	1.167	1.118	1.035
Personalkosten/Gesamtwert der be- trieblichen Aufwendungen	2,24%	3,67%	5,02%
Personalkosten/ Produktionswert	2,16%	3,45%	4,67%

¹ **Index der Eigenkapitalausstattung:** Diese Kennzahl drückt das Verhältnis zwischen dem Eigenkapital, abzüglich der erklärten Dividenden, und den Gesamtverbindlichkeiten aus; je höher die Kapitalausstattung des Unternehmens ist, desto geringer ist die Abhängigkeit von Dritten und desto höher die langfristige Zahlungsfähigkeit; der Index sollte 1 oder >1 betragen. Für Italien, das durch zahlreiche stark unterkapitalisierte Unternehmen gekennzeichnet ist, wird ein Wert zwischen 0,3 und 0,4 noch als akzeptabel angesehen. **Liquiditätskennzahl:** Diese Kennzahl gibt das Verhältnis zwischen den kurzfristigen Vermögenswerten und den kurzfristigen Verbindlichkeiten an; der Index muss mindestens 1 betragen. **Return on Equity (ROE):** diese Kennzahl drückt die Gesamrentabilität der Betriebsführung aus, d. h. die Eigenkapitalrendite, die sich aus dem Verhältnis zwischen Jahresgewinn und Eigenkapital ergibt. **Return on Investments (ROI):** diese Kennzahl stellt die Rentabilität des investierten Kapitals dar, die sich aus dem Verhältnis zwischen dem Betriebsergebnis (oder Kerngeschäft) und dem investierten Kapital ergibt. **Return on sales (ROS):** diese Kennzahl drückt die Rentabilität der Verkäufe aus, die durch das Verhältnis des Betriebsergebnisses zur Produktionswert angegeben wird. **Leverage (Verschuldung):** diese Kennzahl gibt das Verhältnis zwischen Eigenmitteln und Fremdmitteln an, die zur Finanzierung der Investitionen verwendet werden, positive Situation zwischen 1 und 2, je höher als 2, desto höher ist sie und desto mehr ist das Unternehmen von Fremdkapital abhängig



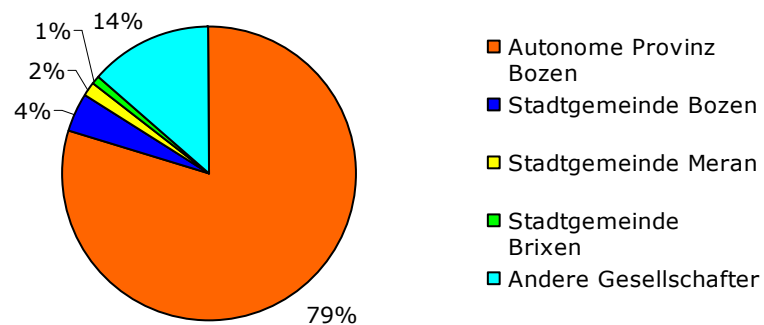
TÄTIGKEITSINDIKATOREN

	2022	2021	2020
Erzeugter Nettostrom	3,4 TWh	4,4 TWh	5,3 TWh
Strom an Endkunden verkauft	6,8 TWh	6.636 GWh	5.372 GWh
Erdgas an Endkunden verkauft	503 MSmc	450 MSmc	421 MSmc
Stromhandel	978 GWh	1,8 TWh	3,2 TWh
Vertriebene Wärme	234 GWh	246 GWh	222 GWh
Wasserkraftproduktion	2.841 GWh	3.813 GWh	4.772 GWh

2. Südtiroler Einzugsdienst AG

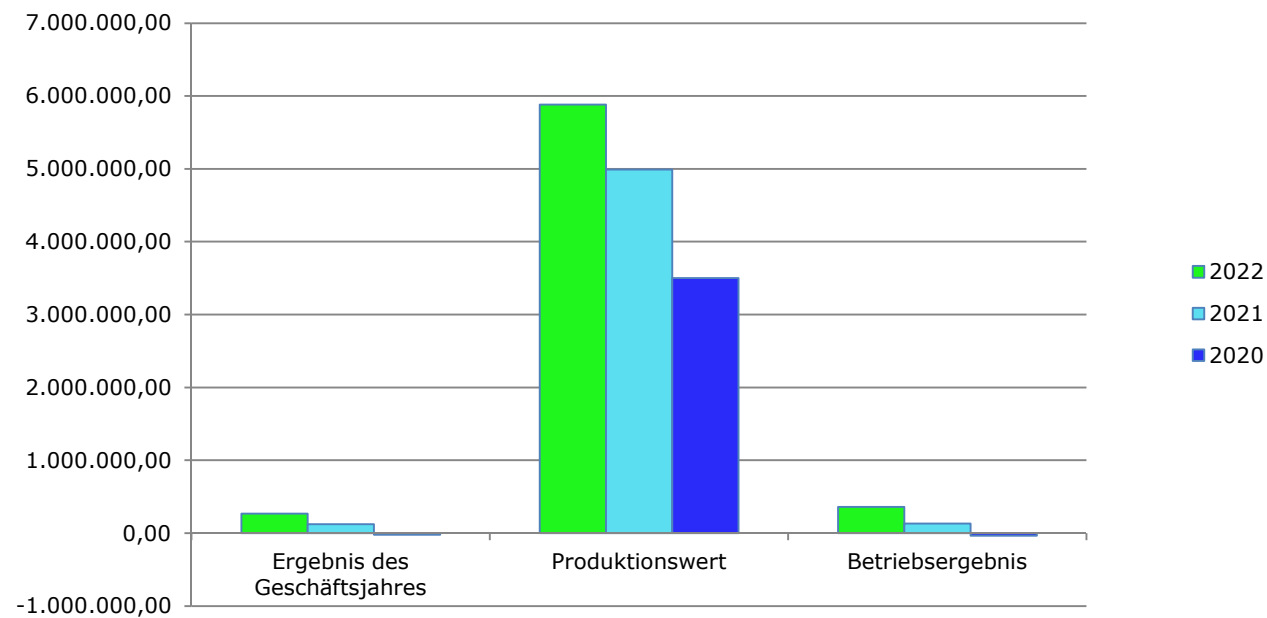
Beschreibung	<p>Die Ges. Südtiroler Einzugsdienst ist mit folgenden Tätigkeiten betraut: Feststellung, Ermittlung, spontane Einhebung und Zwangseintreibung der Einnahmen der Autonomen Provinz Bozen und der anderen öffentlichen Körperschaften, die ihre Mitglieder sind, sowie damit verbundene und ergänzende Tätigkeiten; in den letzten Jahren war die Gesellschaft auch für den Beitritt der angeschlossenen Körperschaften zur digitalen Zahlungsplattform PagoPA zuständig.</p> <p>Die Gesellschaft wurde am 5. Juli 2013 mit Beschluss der Landesregierung Nr. 875 vom 10. Juni 2013 nach Maßgabe des Art. 44-bis des Landesgesetzes Nr. 1 vom 29. Januar 2002 i.g.F. gegründet. Das Gesellschaftskapital besteht ausschließlich aus öffentlichem Kapital. Die Autonome Provinz Bozen hält die Kapitalmehrheit.</p> <p>Die Gesellschaft handelt über direkte Beauftragungen (in house), die mittels Dienstleistungsverträge geregelt sind. Die Gesellschafterkörperschaften üben über die Gesellschaft eine gleiche Kontrolle, wie jene über die eigenen Dienste aus.</p> <p>Die Gemeinde Bozen ist 2015 kraft Beschluss des außerordentlichen Kommissars Nr. 65 vom 24. November 2015 Gesellschafter geworden. In der Folge beauftragte die Gemeinde die Gesellschaft im Rahmen eines Dienstleistungsvertrags, der am 20. Januar 2016 unterzeichnet wurde und bis zum 31. Dezember 2050 läuft, mit der Zwangseintreibung der Einnahmen. Der Beitritt zur Gesellschaft ermöglichte es, die Effektivität und Effizienz der Verwaltung der Einnahmen auch aus Sicht der Bürger/-innen zu verbessern, da sie einen einzigen Ansprechpartner für die Zahlung der Einnahmen der verschiedenen öffentlichen Einrichtungen haben.</p>	
Gesellschaftskapital	€ 600.000,00	
Beteiligungsanteil in %	4,10% (€ 24.557,00)	
Governance	Verwaltungsrat	Astrid Kofler (Präsident), Werner Natzler, Francesca Tosolini.
	Überwachungsrat	Astrid Marinelli (Präsident), Hugo Perathoner, Vincenzo Bucci, Francesca Pasquali (Ersatzmitglied), Stefan Schweigl (Ersatzmitglied).
	Bevollmächtigte	Marco Balduzzo, Anna Volpe.

**GESELLSCHAFTSKAPITAL
€ 600.000,00**



HAUSHALTSDATEN der letzten 3 Geschäftsjahre

	2022	2021	2020
Gesamtbetrag Aktiva/ Gesamtbetrag Passiva	6.567.791,00	5.990.584,00	5.031.545,00
Nettovermögen	2.766.813,00	2.501.012,00	2.379.024,00
Produktionswert	5.881.828,00	4.991.778,00	3.501.917,00
Eigene Einnahmen	4.420.668,00	3.994.580,00	3.389.845,00
Gesamtwert betrieblicher Aufwendungen	5.520.121,00	4.858.509,00	3.537.914,00
Betriebsergebnis	361.707,00	133.269,00	-35.997,00
Ergebnis des Geschäftsjahres	265.801,00	121.988,00	-22.914,00



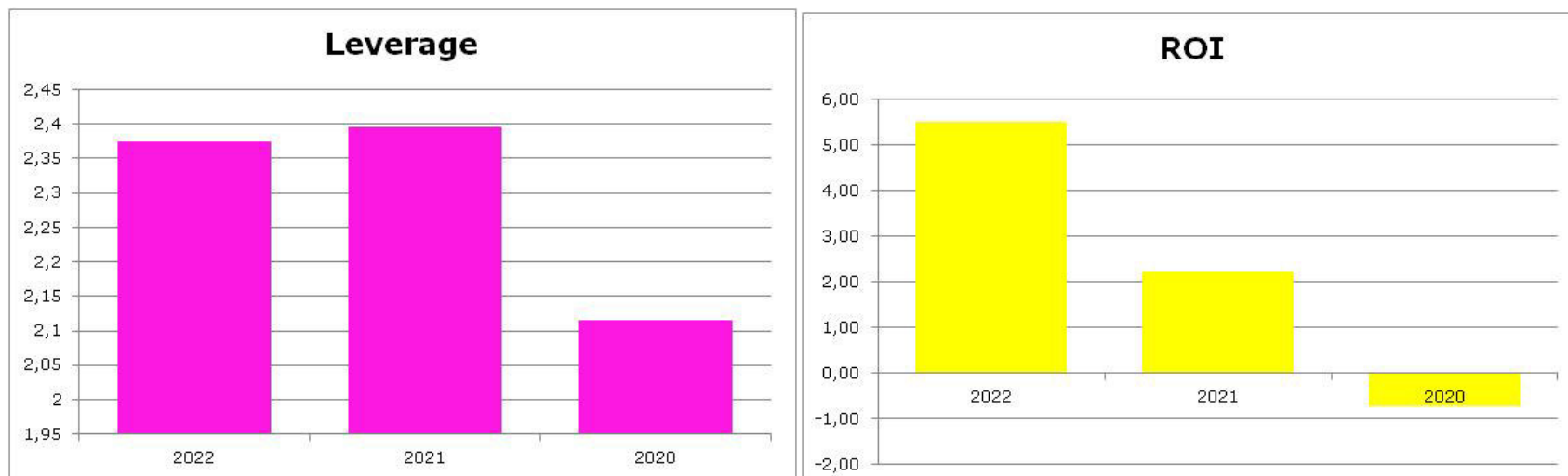
ANDERE HAUSHALTSDATEN

	2022	2021	2020
Anlagevermögen	27.580,00	9.162,00	723,00
Kurzfristige Vermögen	6.530.474,00	5.979.652,00	5.025.949,00
Kurzfristige Verbindlichkeiten	2.785.706,00	2.728.048,00	2.174.126,00
Mittel- und langfristige Verbindlichkeiten	5.920,00	4.459,00	3.115,00
Personalkosten	2.597.090,00	2.380.523,00	2.100.877,00
Finanzaufwendungen	303,00	55,00	14,00

BILANZKENNZAHLEN²

	2022	2021	2020
Index der Eigenkapitalausstattung [PN/(Verbindlichkeiten+Rechnungs-- abgrenzungsposten)]	0,97	0,89	1,06
Gewicht der Finanzaufwendungen auf den Umsatz	0,00	0,00	0,00
Liquiditätskennzahl	2,34	2,19	2,31
Leverage [P/PN]	2,37	2,40	2,11
ROI [Ro/A]	5,51%	2,22%	- 0,72%
ROS [Ro/Produktion]	8,18%	3,34%	- 1,06%
Anzahl der Mitarbeiter/-innen (FTE)	42,58	40,29	37,08
Personalkosten/Gesamtwert der betriebli- chen Aufwendungen	47,05%	49,00%	59,38%
Personalkosten/Produktionswert	44,15%	47,69%	59,99%

² **Index der Eigenkapitalausstattung:** Diese Kennzahl drückt das Verhältnis zwischen dem Eigenkapital, abzüglich der erklärten Dividenden, und den Gesamtverbindlichkeiten aus; je höher die Kapitalausstattung des Unternehmens ist, desto geringer ist die Abhängigkeit von Dritten und desto höher die langfristige Zahlungsfähigkeit; der Index sollte 1 oder >1 betragen. Für Italien, das durch zahlreiche stark unterkapitalisierte Unternehmen gekennzeichnet ist, wird ein Wert zwischen 0,3 und 0,4 noch als akzeptabel angesehen. **Liquiditätskennzahl:** Diese Kennzahl gibt das Verhältnis zwischen den kurzfristigen Vermögenswerten und den kurzfristigen Verbindlichkeiten an; der Index muss mindestens 1 betragen. **Return on Equity (ROE):** diese Kennzahl drückt die Gesamtrentabilität der Betriebsführung aus, d. h. die Eigenkapitalrendite, die sich aus dem Verhältnis zwischen Jahresgewinn und Eigenkapital ergibt. **Return on Investments (ROI):** diese Kennzahl stellt die Rentabilität des investierten Kapitals dar, die sich aus dem Verhältnis zwischen dem Betriebsergebnis (oder Kerngeschäft) und dem investierten Kapital ergibt. **Return on sales (ROS):** diese Kennzahl drückt die Rentabilität der Verkäufe aus, die durch das Verhältnis des Betriebsergebnisses zur Produktionswert angegeben wird. **Leverage (Verschuldung):** diese Kennzahl gibt das Verhältnis zwischen Eigenmitteln und Fremdmitteln an, die zur Finanzierung der Investitionen verwendet werden, positive Situation zwischen 1 und 2, je höher als 2, desto höher ist sie und desto mehr ist das Unternehmen von Fremdkapital abhängig.



TÄTIGKEITSINDIKATOREN

	2022	2021	2020
Gesamtwert der eingehobenen Zahlungsaufforderungen	10.517.940 €	4.568.613 €	2.917.061 €
Anzahl der Transaktionen mittels pagoPA/ePayS	1.100.554	830.040	334.461
Gewährte Ratenzahlungspläne	1.677	564	655
Zahlungsbefehle (Absatz 2, Artikel 50 D.P.R. 602/1973)	5.847	2.239	3
Vollstreckungs-/Sicherungsverfahren insgesamt	13.819	4.487	1.593

ZIELE 2022

Ziele		Anmerkungen	Indikatoren				
Nr.	Beschreibung		Beschreibung	Letzter (zum 31.12) verfügbarer Wert	Erwarteter Wert	Erreichter Wert	Anmerkungen
1	Produktivitätssteigerung im Rahmen der Verfahren der Zwangseintreibung durch die Erhöhung der 2022 durchzuführenden Verfahren		"direkte" Vollstreckungsverfahren zur Drittpfändung	563 (Wert 2019)	1.600	1.085	Es handelt sich um manuell verwaltete Verfahren handelt, die Personalabgänge haben die Erreichung dieses Ziels beeinträchtigt.
			Vorankündigungen verwaltungsmäßiger Sperren	2.931 (Wert 2019)	7.000	7.963	
2	Bereitstellung eines Dienstes zur technologischen Integrationsdienstes zur staatlichen Plattform für digitale Nachrichten, IO, die es den Mitgliedskörperschaften ermöglicht, den Bürgern digitale Push- Mitteilungen weiterzuleiten		Entwicklung des technologischen Integrationsdienstes zur Plattform IO	-	Bereitstellung des Dienstes	Dienst verfügbar	
3	Aufnahme des zusätzlichen Dienstes zur gesetzeskonformen Aufbewahrung der Zahlungsbestätigungen und der pagoPADatenflüsse zur Rechnungslegung durch den Landesaufbewahrer Parer		Aufnahme des Dienstes	-	Dienst aktiviert	Dienst aktiviert	Alle Systementwicklungs- und Testarbeiten wurden im Laufe des Jahres 2022 erfolgreich abgeschlossen, so dass das technische Entwicklungsprojekt realisiert werden konnte. Im Laufe des Jahres wurden auch die Verträge für den Beitritt zur vorschriftsmäßigen Aufbewahrung unterzeichnet und von SIAG für alle beitretenden Organisationen gesammelt. Auf der Grundlage dieser Verträge wurde mit der Aufbewahrung der AAR pagoPA-Einnahmen begonnen, und im Jahr 2023 werden alle anderen beitretenden Organisationen in Zusammenarbeit mit SIAG schrittweise übertragen.
4	Ständige Aktualisierung der Webseite in Übereinstimmung mit den		Erstellung der "Dienstcharta"	-	Dienstcharta erstellt	Leitfaden zu den Tätigkeiten und den gewährleisteten	AAR hat beschlossen, keine "Dienst-Charta" im engeren Sinne zu haben, sondern ein Dokument mit demselben

	Bestimmungen in den Bereichen Transparenz und Korruptionsbekämpfung: insbesondere Erstellung einer betrieblichen „Dienstcharta“ oder eines Dokuments, in dem die Qualitätsstandard der angebotenen Dienste ersichtlich sind, und entsprechende Veröffentlichung auf der institutionellen Webseite innerhalb 2022					ten Standards	Zweck zu erstellen, das für unsere Nutzer einfacher zu lesen und zu benutzen ist, den "Leitfaden für garantierte Aktivitäten und Standards", in dem die Hauptmerkmale und die wichtigsten Informationen für die Nutzung der von den Bürgern und Unternehmen angebotenen Dienstleistungen sowie die Grundsätze, die die Tätigkeit des Unternehmens bestimmen, aufgeführt sind. In einem letzten Abschnitt wird auch eine neue Art des Zuhörens für die Nutzer eingeführt, nämlich die Möglichkeit, einen Fragebogen auszufüllen, mit dem die Nutzer ihre Erfahrungen mit Alto Adige Riscossioni bewerten und Vorschläge oder Beschwerden einreichen können.
--	--	--	--	--	--	---------------	--

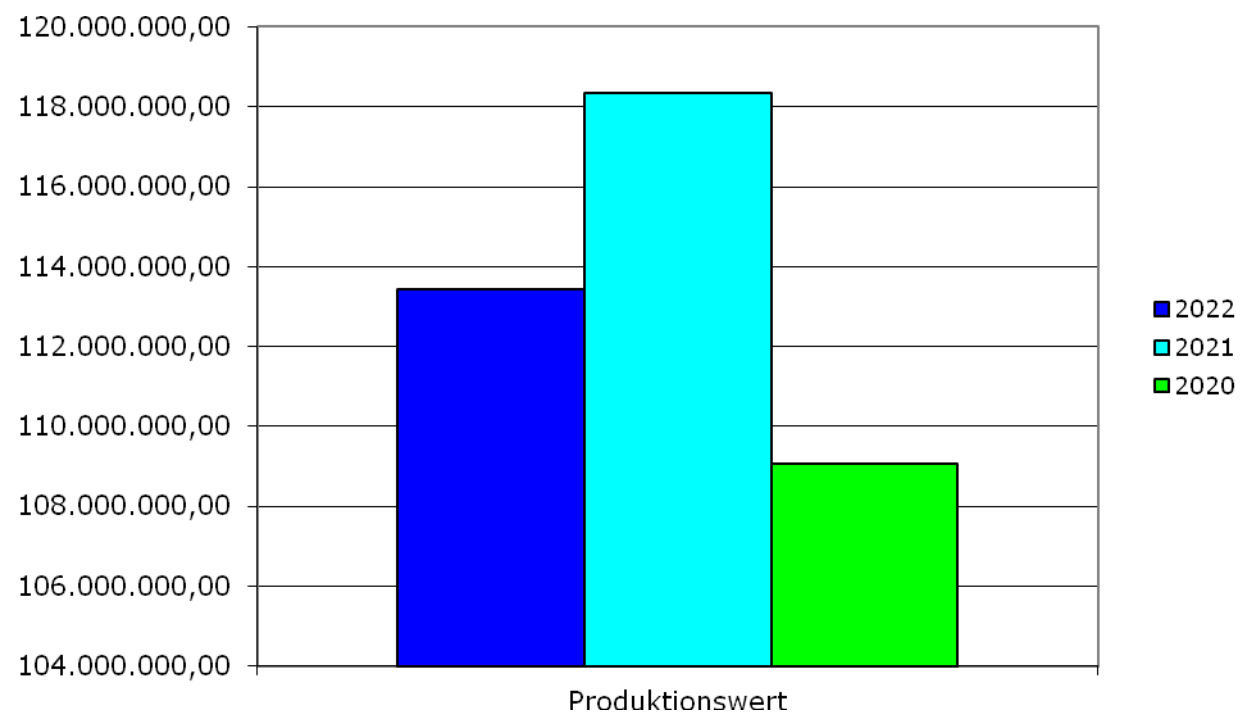
3. Betrieb für Sozialdienste Bozen

Beschreibung	<p>Der Betrieb für Sozialdienste Bozen (BSB) ist eine instrumentelle Körperschaft der Gemeinde Bozen, die mit Gemeinde-ratsbeschluss Nr. 106 vom 17. September 1998 mit dem Ziel gegründet wurde, fast die Gesamtheit der sozialen Dienste in der Stadt Bozen zu verwalten, und zwar durch Maßnahmen zur Förderung, Erhaltung und Wiederherstellung des Wohlbefindens der Bürger/-innen, der vollen Entfaltung der Personen im sozialen Bereich und in den familiären Beziehungen sowie der Befriedigung der Grundbedürfnisse des Lebens unter Einhaltung der von der geltenden Landesgesetzgebung festgelegten Grundsätze.</p> <p>Die Beziehungen zwischen dem Betrieb und der Stadtverwaltung werden durch eine Rahmenvereinbarung und einen jährlichen Dienstleistungsvertrag geregelt, in dem die Ziele, zu deren Erreichung sich der BSB verpflichtet, und die Höhe der Mittel, die die Stadtverwaltung dem Betreib zur Verfügung stellt, festgelegt sind. Der zwischen dem Betrieb und der Gemeinde Bozen vereinbarte jährliche Finanzierungsbetrag umfasst auch die Finanzierungsanteile der Autonomen Provinz Bozen. Gemäß Artikel 2 der Rahmenvereinbarung ist die Gemeinde der direkte Ansprechpartnerin der Provinz und erhält in dieser Eigenschaft vom BSB die buchhalterischen und nicht buchhalterischen Daten mit dem Voranschlag und der Abrechnung der Finanzierungen und der Beiträge zur anschließenden Weiterleitung an die Provinz. Die Anträge auf Finanzierung und auf Gewährung von Beiträgen zu den Investitionsausgaben werden dagegen direkt vom Betreib bearbeitet. Die personenbezogenen Dienstleistungen betreffen die Bereiche Kleinkinder, Familie und Minderjährige, Erwachsene, Senioren und Seniorinnen, Menschen mit Behinderung und Gemeinschaftsentwicklung</p>	
Ausstattungskapital	€ 4.131.655,00	
Governance	Generaldirektorin	Liliana Di Fede
	Rechnungsprüfer und -prüferinnen	Francesca Pasquali (Präsidentin), Christoph Friedrich Laichner, Nicola Moscon.

HAUSHALTSDATEN der letzten 3 Geschäftsjahre

	2022	2021	2020
Gesamtbetrag Aktiva/ Gesamt-betrag Passiva	57.961.295,00	49.431.150,00	45.953.453,00
Nettovermögen	9.584.685,00	10.739.548,00	7.113.516,00

Produktionswert	113.437.036,00	118.348.019,00	109.080.193,00
Beitriebskostenzuschüsse	84.318.768,00	84.336.514,00	81.852.717,00
Gesamtwert betrieblicher Aufwendungen	113.647.558,00	113.800.743,00	108.546.153,00
Betriebsergebnis	-210.522,00	4.547.276,00	534.040,00
Ergebnis des Geschäftsjahres	-1.154.860,00	3.626.027,00	-370.661,00



ANDERE HAUSHALTSDATEN

	2022	2021	2020
Anlagevermögen	6.456.654,00	2.528.375,00	1.865.515,00
Kurzfristige Vermögen	51.151.807,00	46.615.136,00	43.747.123,00
Kurzfristige Verbindlichkeiten	17.511.638,00	19.495.642,00	20.940.632,00
Mittel- und langfristige Verbindlichkeiten	0	0	0
Personalkosten	41.725.369,00	42.035.416,00	42.537.177,00
Finanzaufwendungen	2.163,00	344,00	2.644,00
Anzahl der Mitarbeiter/-innen (FTE)	916,67	921,76	925,54

TÄTIGKEITS-und QUALITÄTSINDIKATOREN

Es handelt sich um zusammenfassende Daten, die aus dem jährlich vom BSB erstellten Performance-Plan abgeleitet wurden.

	ANMERKUNGEN	2022	2021	2020
Personalkosten/Gesamtwert der betrieblichen Aufwendungen		36,71	36,94	39,19
Eigene Einnahmen/Gesamtwert der betrieblichen Aufwendungen		9,83	9,19	9,81
Anzahl der Dienstchartas/Dienste	7 Diensten	3/7	3/7	3/7
KLEINKINDBETREUUNG				
Sättigungsrate am 31/12	Inanspruchnahme der in den Kinderhorten verfügbaren Plätze im Verhältnis zu den Einschreibungen	93,5	87,2	89,1
Abdeckungsgrad der Kinderhorte	tatsächliche Inanspruchnahme der Krippenplätze im Verhältnis zu den Anwesenheiten	73,6	81,4	44,1
Abdeckungsgrad der Mikrostrukturen	tatsächliche Inanspruchnahme der Plätze im Verhältnis zu den Anwesenheiten	71,3	72,5	53
Index der nicht angenommenen Gesuche	Kinder auf der Warteliste/verfügbare Plätze	46	30,2	27,4
Durchschnittlicher Zufriedenheitsgrad	Skala 1 - 10	8,56	9,04	-

Minderjährige				
Betreute Minderjährige		963	962	950
Betreuungsindex	Verhältnis DienstnutzerInnen/BürgerInnen im Alter zwischen 0 und 17 Jahren	5,38	5,3	5,2
Erwachsene und soziale Eingliederung				
Erwachsene, die von den soziopädagogischen Diensten betreut werden		1.202	1.148	1.123
Betreuungsindex der Erwachsenen, die von den soziopädagogischen Diensten betreut werden	Verhältnis DienstnutzerInnen/erwachsene BürgerInnen	1,79	1,7	1,8
Durchschnittlicher Zufriedenheitsgrad	Skala 1 – 5	4,32	4,34	-
Senioren und Seniorinnen				
Altersquote	Verhältnis SeniorInnen (65+)/Bevölkerung	23,8	23,6	23,6
Ausstattungsindex Betten	Anzahl Betten in den Seniorenheimen/Bevölkerung	1,65	1,7	1,6
Index der Inanspruchnahme der Betten	Besetzte Betten in den Seniorenwohnheimen/Gesamtanzahl der Betten	81,3	80,8	89
Personen in der Rangordnung zum 31.12		90	59,1	54,9
DienstnutzerInnen Hauspflegedienst		3,47	3,7	3,6
Anzahl Stunden Hauspflegedienst		52.952	54.313	46.357
Anzahl Stunden Hauspflege-dienst/DienstnutzerInnen		18,1	18,1	15,6
DienstnutzerInnen Essen auf Rädern		495	468	473
Anzahl der Mahlzeiten (Essen auf Rädern)		86.438	60.663	80.466
Durchschnittlicher Zufriedenheitsgrad	Skala 1 – 5	4,43	4,77	-
Personen mit Behinderung				
Anzahl DienstnutzerInnen in stationären Einrichtungen		49	52	49
Verfügbare Plätze in stationären Einrichtungen		49	50	49

Anzahl DienstnutzerInnen in teilstationären Einrichtungen		127	139	32
Verfügbare Plätze in teilstationären Einrichtungen		133	132	134
Anzahl DienstnutzerInnen in der sozio-psychiatrischen Einrichtung	2022 wurden auch die Nutznießer der teilstationären Dienste berücksichtigt.	54	14	14
Verfügbare Plätze in der sozio-psychiatrischen Einrichtung		41	39	40
Durchschnittlicher Zufriedenheitsgrad	Skala 1 – 5	4,27	-	-
Finanzielle Unterstützung				
Betreute Personen		5.871	7.267	8.008
Jährliche Ausgaben für Miet- und Wohnnebenkostenbeihilfe		15.334.933,00	14.607.040,23	14.415.085,48
Ausgaben für das soziale Mindesteinkommen		2.420.526,00	3.407.361,24	3.115.189,88

ZIELE 2022

Allgemeineziele		Anmerkungen	INDIKATOREN				
Nr.	Beschreibung		Beschreibung	Letzter zum 31.12. verfügbarer Wert	Erwarteter Wert	Erreichter Wert zum 31.12.22	Anmerkungen
1	Angabe mindestens eines Ziels / Indikators, der zu einer Effizienzsteigerung in Bezug auf Betriebs- oder Personalkosten führt		Ziel erreicht/nicht erreicht	-	Ziel erreicht	Ziel erreicht	Siehe Führungsziele Nr. 1
2	Aktualisierung der Website gemäß den Bestimmungen der Verordnungen zu Transparenz und Korruptionsbekämpfung		Ziel erreicht/nicht erreicht	Website aktualisiert	Ziel erreicht	Ziel erreicht	Webseite aktualisiert
Führungsziele		Anmerkungen	INDIKATOREN				
Nr.	Beschreibung		Beschreibung	Letzter zum 31.12. verfügbarer Wert	Erwarteter Wert	Erreichter Wert zum 31.12.22	Anmerkungen
1	Optimierung der Arbeitsorganisation des Verwaltungspersonals		Anzahl der Personen mit neu definierten Aufgabenberei-	-	von 1 bis 2 Personen mit teilweise	2 Personen mit teilwei-	Nach einer Erhebung über die Arbeitsbelastung der beteiligten

	des vereinten Amtes für Beschaffungen der Abteilung für territoriale Dienstleistungen und der Dienststellen für wirtschaftliche Unterstützung und Tarife der Sprengelsitze durch eine effiziente Zuweisung von Humanressourcen		chen		neu definierten Aufgabenbereichen	se neu definierten Aufgaben	Verwaltungsdienste wurden die Aufgaben einiger Mitarbeiter neu definiert.
2	Umstrukturierung der Speisesäle ohne zusätzliche Kosten und Ausarbeitung einer Stellenbeschreibung für die neue Funktion des "Gastronomie-Referent" für alle Strukturen der vereinten Wohneinrichtungen. Internalisierung des Küchenhilfsdienstes in allen Seniorenwohnheimen		Ziel erreicht/nicht erreicht	-	Ziel erreicht	70,00%	Die Speisesäle wurden umgestaltet und die Stellenbeschreibung ausgearbeitet. Die Internalisierung des Hilfsküchendienstes wurde jedoch aufgrund der besonderen Arbeitsmarktsituation nur in einem der vier Seniorenwohnheime (Don Bosco) abgeschlossen.
3	Umsetzung des Entwicklungsplans der EDV-Dienststelle		Ziel erreicht/nicht erreicht	-	Ziel erreicht	90,00%	Der Entwicklungsplan wurde mit Ausnahme der Maßnahme zur Ermittlung einer neuen Software für die Verwaltung des Dienstes "Essen auf Rädern" und in Seniorenwohnheimen umgesetzt, die bei dem künftigen Dienstleister angefordert werden wird. In der Zwischenzeit wurde das bisherige Programm geändert und aktualisiert.
4	Planung und Installation eines Videoüberwachungssystems für den Verwaltungssitz, die Seniorenwohnheime und die Einrichtungen des Amtes für Menschen mit Behinderungen		Ziel erreicht/nicht erreicht	-	Ziel erreicht	Ziel erreicht	Die Planung und Festlegung der Standorte für die Installation des Systems wurde abgeschlossen. Die Lieferung und Installation des Videoüberwachungssystems wurde jedoch nicht vergeben, um eine Aufteilung des Auftrags angesichts des Rekordpreisanstiegs im Jahr 2022 zu vermeiden, der die verfügbaren Mittel unzureichend machte (vom EVE anerkannte exogene Ursachen).
5	Einhaltung der vorgesehenen Fristen für die Abgabe von Dokumentation an die Gemeinde Bozen		Ziel erreicht/nicht erreicht	-	Ziel erreicht	60,00%	Neun Dokumente 65 wurde berücksichtigt: in sechs Fällen wurde die Frist eingehalten; in zwei Fällen war die Verzögerung

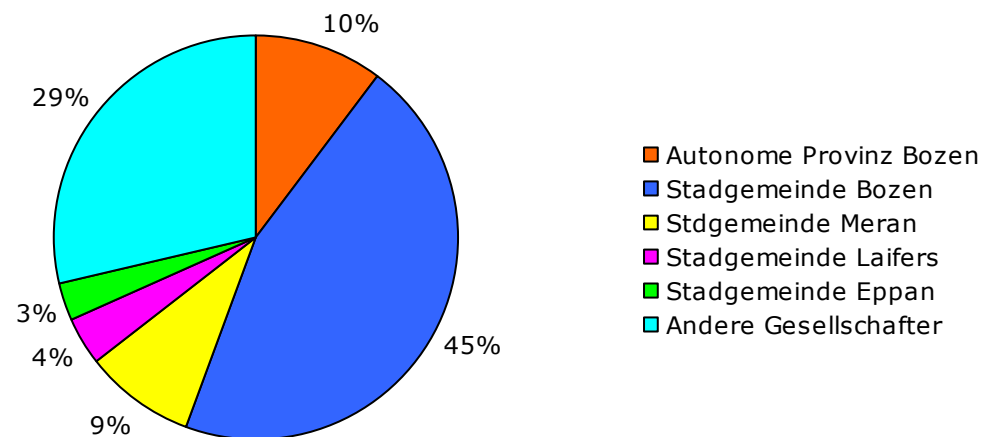
							auf externe Ursachen zurückzuführen (eintägige Verzögerung aufgrund technischer Probleme; siebentägige Verzögerung aufgrund der Notwendigkeit einer zusätzlichen Sitzung der EVE); in einem Fall war die Verzögerung auf endogene Ursachen zurückzuführen.
Qualitätsziele		Anmerkungen	INDIKATOREN				
Nr.	Beschreibung		Beschreibung	Letzter zum 31.12. verfügbarer Wert	Erwarteter Wert	Erreichter Wert zum 31.12.22	Anmerkungen
1	Erstellung eines Dokuments, in dem die Ansprechpartner und die in den Seniorenwohnheimen angebotenen Dienstleistungen zusätzlich zu den bestehenden Kommunikationsinstrumenten (z. B. Service Charta) vorgestellt werden.		Ziel erreicht/nicht erreicht	-	Ziel erreicht	Ziel erreicht	Die endgültige Fassung des neuen Aufnahmevertrags wurde vorbereitet und das Verfahren für die Begleitung des Bewohners während seines Aufenthalts in der Einrichtung wurde aktualisiert
2	Direkt vom BSB geführte Dienste – Erhebung der Kundenzufriedenheit / Befragung der Kunden/innen in den Bereichen Menschen mit Behinderung, Kinderhorte, Tagesstätten für Senioren und Sozialsprengel		Anzahl der befragten Kunden/innen - Bereiche	0	4 Bereiche von 4	6 von 4 Bereiche	Es wurden sechs Erhebungen in den folgenden Bereichen durchgeführt: Amt für Menschen mit Behinderungen, Kinderhorte, teilstationäre Einrichtungen für Senioren, Sprengelsitze, Seniorenwohnheime, Hauspflegedienst
3	Vom BSB direkt geführte Dienste - Qualitätsmanagementsysteme in den Seniorenwohnheimen		Anzahl der Seniorenwohnheime mit internem oder externem Qualitätsmanagementsystem	Nr. 4	Nr. 4	Nr. 4	Nr. 1 Seniorenwohnheim mit externem Qualitätsverwaltungssystem und die übrigen drei Einrichtungen mit einem internen Qualitätsverwaltungssystem
4	Direkt vom BSB geführte Dienste – Aktualisierung der bereits ausgearbeiteten Dienstchartas in den Bereichen Menschen mit Behinderung, Kinderhorte, Seniorenwohnheime, Tagesstätten für Senioren und Hauspflegediensten		Anzahl der aktualisierten Dienstchartas	Nr. 4 von 5	Nr. 5 von 5	5 von 5	Alle Dienstleistungs-Chartas wurden aktualisiert: Seniorenwohnheime; Tagespflegereinrichtungen; Kinderhorte; Dienste für Menschen mit Behinderungen; Hauspflegedienst
5	Umsetzung des experimentellen Systems der Arbeitsmodalitäten nach Terminen im Dienst für wirtschaftliche Unterstützung und		Ziel erreicht/nicht erreicht	-	Ziel erreicht	Ziel erreicht	Das System der Arbeitsmodalitäten mittels Terminvergabe in den Dienststellen für wirtschaftliche Unterstützung und Tarife

	im Tarifiedienst						wurde implementiert
6	Erarbeitung einer erleichterten Sprachführung für die Sprengeldienste		Ziel erreicht/nicht erreicht	-	Ziel erreicht	Ziel erreicht	Der Beginn der Neuorganisation der Sozialsprengel erfolgte im Juni 2022 mit einer Verzögerung von etwa sechs Monaten. Im Jahr 2022 wurde der Grundtext des Leitfadens in der Standardsprache verfasst, während beschlossen wurde, die Übersetzung in einfache Sprache aufzuschieben, da die Umsetzung der neuen Organisation eine Aktualisierung des Inhalts der Broschüre und vor allem eine neue Übersetzung erforderlich machen könnte.

4. Eco Center AG

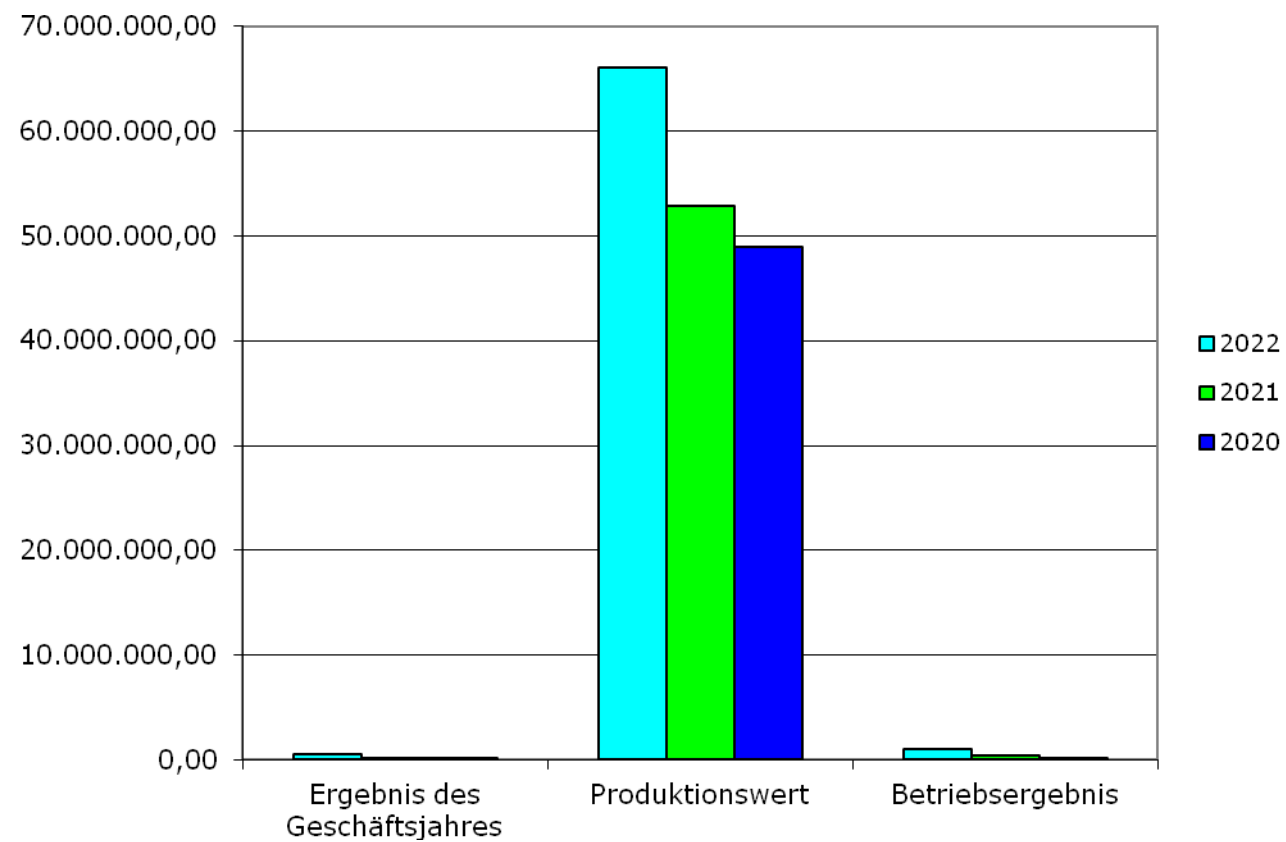
Beschreibung	<p>Zweck der Gesellschaft sind die Errichtung, der Verkauf, die Wartung und/oder den Betrieb von Umwelteinrichtungen und -dienstleistungen. Sie wurde gemäß Artikel 22, Absatz 3 Buchstabe e) des Gesetzes Nr. 142 vom 8. Juni 1990 und Artikel 44, Absatz 3 Buchstabe e) des Regionalgesetzes Nr. 1 vom 4. Januar 1993 eingerichtet. Sie wird von ihren Gesellschaftern direkt beauftragt (in house), die über sie eine ähnliche Kontrolle ausüben wie über ihre eigenen Dienste.</p> <p>Die Gesellschaft betreibt vier Müllentsorgungsanlagen, darunter die Müllverbrennungsanlage in Bozen, den integrierten Abwasserdienst (Kanalisation und Abwasserreinigung) im Optimalen Einzugsgebiet 2 (ATO 2), den Müllsorgungsdienst für die Stadt Bozen und die anderen 96 Mitgliedsgemeinden in Südtirol, die Reinigung und Entleerung von Klärgruben, die Kontrolle von Industrieabwässern, die Kontrolle von Trinkwasser und führt andere technische Umweltanalysen aus.</p> <p>Die Entscheidung, diese Dienste durch eine Gesellschaft mit vollständiger öffentlicher Beteiligung zu verwalten, wurde getroffen, um die Umwelteinrichtungen zu rationalisieren und gleichzeitig effizienter zu gestalten, um spürbare Größenvorteile zu erzielen und gleichzeitig einen besseren Schutz und eine größere Sicherheit für die Umwelt und das Gebiet zu gewährleisten.</p>	
Gesellschaftskapital	€ 4.648.551,65	
Beteiligungsanteil in %	43,86% (€ 2.038.625,50)	
Governance	Verwaltungsrat	Paolo Berlanda (Präsident), Margot Pizzini (Vizepräsidentin), Birgit Sulser, Stefan Stauder, Linda Gavoni
	Überwachungsrat	Josef Vieider (Präsident), Katrin Teutsch, Enrico Colasanti, Elena Gattolin (Ersatzmitglied), Mario Bortolotti (Ersatzmitglied)
	Generaldirektor	Marco Palmitano
	Sonderbevollmächtigter	Bruno Eisenstecken

GESELLSCHAFTSKAPITAL
€ 4.648.551,65



HAUSHALTSDATEN der letzten 3 Geschäftsjahre

	2022	2021	2020
Gesamtbetrag Aktiva/ Gesamtbetrag Passiva	62.651.092,00	47.233.405,00	44.887.913,00
Nettovermögen	20.282.315,00	19.695.805,00	19.981.752,00
Produktionswert	66.111.113,00	52.872.175,00	48.984.049,00
Eigene Einnahmen	62.470.558,00	45.711.836,00	36.714.272,00
Gesamtwert betrieblicher Aufwendungen	65.094.343,00	52.438.661,00	48.795.042,00
Betriebsergebnis	1.016.770,00	433.514,00	189.007,00
Ergebnis des Geschäftsjahres	586.509,00	12.024,00	63.399,00



ANDARE HAUSHALTSDATEN

	2022	2021	2020
Anlagevermögen	19.389.773,00	19.710.867,00	20.715.061,00
Kurzfristige Vermögen	35.856.208,00	21.777.900,00	18.497.396,00
Kurzfristige Verbindlichkeiten	33.433.059,00	19.816.715,00	17.343.193,00

Mittel- und langfristige Verbindlichkeiten	0,00	0,00	0,00
Personalkosten	13.332.849,00	14.620.132,00	14.729.992,00
Finanzaufwendungen	20.874,00	41.672,00	23.192,00

BILANZKENNZAHLEN³

	2022	2021	2020
Index der Eigenkapitalausstattung [PN/(Verbindlichkeiten+Rechnungsabgrenzungsposten)]	0,60	0,98	1,15
Finanzaufwendungen/Produktionswert	0,00	0,00	0,00
Liquiditätskennzahl	1,10	1,10	1,07
Leverage [P/PN]	3,09	2,40	2,25
ROI [Ro/A]	1,62%	0,92%	0,42%
ROS [Ro/Produktion]	1,63%	0,95%	0,51%
Anzahl der Mitarbeiter/-innen (FTE)	217	225	229
Personalkosten/Gesamtwert der betrieblichen Aufwendungen	20,48%	27,88%	30,19%
Personalkosten/Produktionswert	20,17%	27,65%	30,07%

³ **Index der Eigenkapitalausstattung:** Diese Kennzahl drückt das Verhältnis zwischen dem Eigenkapital, abzüglich der erklärten Dividenden, und den Gesamtverbindlichkeiten aus; je höher die Kapitalausstattung des Unternehmens ist, desto geringer ist die Abhängigkeit von Dritten und desto höher die langfristige Zahlungsfähigkeit; der Index sollte 1 oder >1 betragen. Für Italien, das durch zahlreiche stark unterkapitalisierte Unternehmen gekennzeichnet ist, wird ein Wert zwischen 0,3 und 0,4 noch als akzeptabel angesehen. **Liquiditätskennzahl:** Diese Kennzahl gibt das Verhältnis zwischen den kurzfristigen Vermögenswerten und den kurzfristigen Verbindlichkeiten an; der Index muss mindestens 1 betragen. **Return on Equity (ROE):** diese Kennzahl drückt die Gesamtrentabilität der Betriebsführung aus, d. h. die Eigenkapitalrendite, die sich aus dem Verhältnis zwischen Jahresgewinn und Eigenkapital ergibt. **Return on Investments (ROI):** diese Kennzahl stellt die Rentabilität des investierten Kapitals dar, die sich aus dem Verhältnis zwischen dem Betriebsergebnis (oder Kerngeschäft) und dem investierten Kapital ergibt. **Return on sales (ROS):** diese Kennzahl drückt die Rentabilität der Verkäufe aus, die durch das Verhältnis des Betriebsergebnisses zur Produktionswert angegeben wird. **Leverage (Verschuldung):** diese Kennzahl gibt das Verhältnis zwischen Eigenmitteln und Fremdmitteln an, die zur Finanzierung der Investitionen verwendet werden, positive Situation zwischen 1 und 2, je höher als 2, desto höher ist sie und desto mehr ist das Unternehmen von Fremdkapital abhängig.



TÄTIGKEITS- und QUALITÄTSINDIKATOREN

	ANMERKUNGEN	2022	2021	2020
Verkaufte Energie (MWh)		175.065	186.366	169.029
Verkaufte thermische Energie (MWh)		94.334	103.938	89.450
gereinigte Abwässer (mc)		35.209.500	38.777.800	39.060.932
behandelte Abfälle (t)		175.127	172.892	169.096
thermisch verwertete Abfälle		127.907	128.788	127.926
betriebenes Kanalisationsnetz (km)		255	251	251
Kontrollierte Industrieabwässer		257	259	90
Analysierte Trinkwasserproben		3.715	3.725	3.502
Personalkosten/Produktionswert (%)	ohne Sollland	20,16	26,90	29,20
Anzahl der Dienstcharta/Dienste	Eine einzige Karte für alle 5 Dienste			
Zertifizierungen	ISO 9001; ISO 14000; ISO 17025; UNI INAIL			

ZIELE 2022

Allgemeine Ziele		Anmerkungen	INDIKATOREN				
Nr.	Beschreibung		Beschreibung	Letzter zum 31.12. verfügbarer Wert	Erwarteter Wert	Erreichter Wert zum 31.12.22	Anmerkungen
1	Angabe mindestens eines Ziels / Indikators, der zu einer Effizienzsteigerung in Bezug auf Betriebs- oder Personalkosten führt		Ziel definiert/ nicht definiert	-	Ziel definiert	Ziel definiert	
2	Einhaltung der Kosten laut Budget welches von den Führungsgremien Ende 2021 genehmigt wurde	Einhaltung der Betriebskosten unter Betracht der variablen Kosten im Laufe des Jahres die die Firma nicht beeinflussen kann. (Marktpreis von Strom und andere Produkte, Belastung der Anlagen)	Gesamte Betriebskosten	ca. 45.100.000,00 € (ohne Energie). <i>Wert ohne Gebühr und Beiträge TMV € 39.966.307</i>	ca. 46.650.000,00 €	ca. € 57.700.000 <i>Wert ohne Gebühr und Beiträge TMV € 39.152.000</i>	Parameter ist für 2022 ungeeignet. Sollte neu bewertet werden mit Ausnahme von Energiekosten, Gebühr der APB und beiträge an Gemeinden der TMV. Mit dieser neuen Bewertung hätten wir die in rot angegebenen Werte.
3	Aktualisierung der Website gemäß den Bestimmungen der Verordnungen zu Transparenz und Korruptionsbekämpfung		Ziel erreicht/nicht erreicht	Ziel erreicht	Ziel erreicht	Ziel erreicht	
Führungsziele		Anmerkungen	INDIKATOREN				
Nr.	Beschreibung		Beschreibung	Letzter zum 31.12. verfügbarer Wert	Erwarteter Wert	Erreichter Wert zum 31.12.22	Anmerkungen
1	Genehmigung Bilanz innerhalb 30.04 des folgenden Jahres	Generalversammlung für Bilanzgenehmigung innerhalb 30.04. einberufen	Ziel erreicht/nicht erreicht	Nicht erreicht wegen COVID	Ziel erreicht	Ziel nicht erreicht	Warten auf Dekret von der APB für Bilanzabschluss.
2	Verbesserung des Berichtes über die Führung der Gesellschaft (GvD. 175/2016) mit Analyse des Firmenrisiko in Folge einer Risk Assessment Ermittlung	Das Bericht ist Bestandteil des Bilanzberichtes und soll mit diesem genehmigt werden	Ziel erreicht/nicht erreicht	Nicht vorgesehen	Ziel erreicht	Ziel erreicht	
3	Einführung eines Organisationsmodell laut GvD. 231/2001		Ziel erreicht/nicht erreicht	In Einführungsphase	Ziel erreicht	Ziel erreicht	
4	Einführung der ersten Nachhaltigkeitsbilanz der Eco-center	Die Nachhaltigkeitsbilanz wird mit der Gesellschaftsbilanz veröffentlicht und wird	Ziel erreicht/nicht erreicht	Nicht vorgesehen	Ziel erreicht	Ziel erreicht	

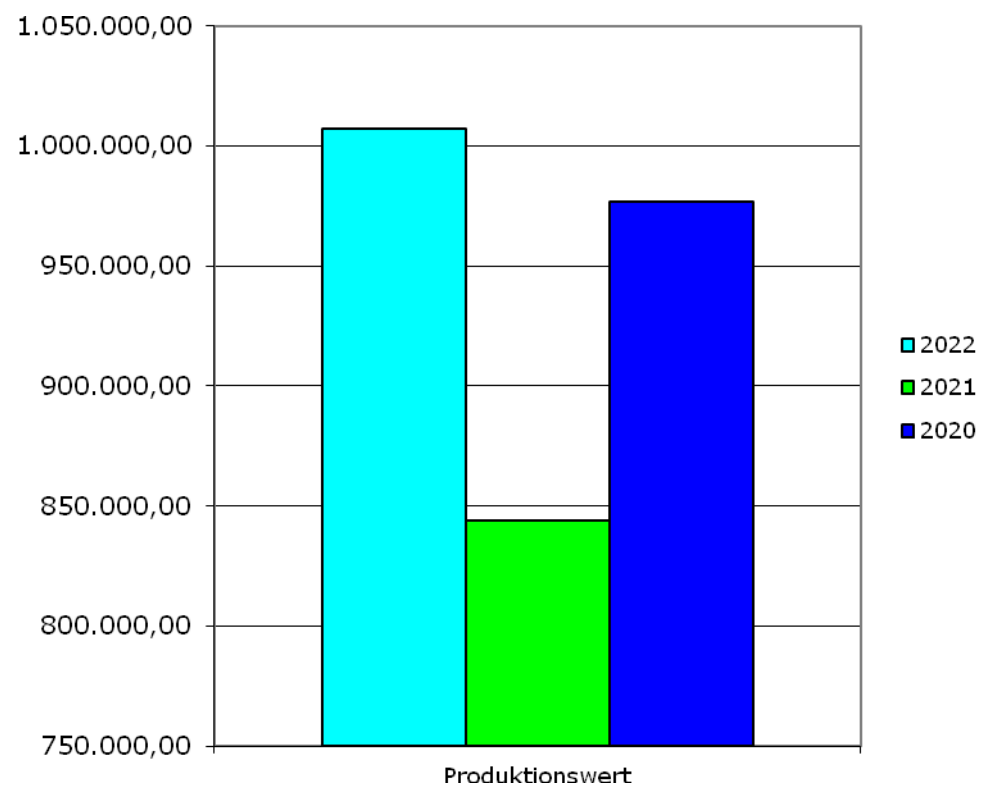
		Bestandteil derselben sein					
Qualitätsziele		Anmerkungen	INDIKATOREN				
Nr.	Beschreibung		Beschreibung	Letzter zum 31.12. verfügbarer Wert	Erwarteter Wert	Erreichter Wert zum 31.12.22	Anmerkungen
1	Abbau der Schmutzfracht in Abwässer	Perzentueller Abbaugrad BSB5, CSB e Nges	Mittelwert Abbau BSB5 auf besetzte Anlagen	> 98%	> 98%	>99%	
			Mittelwert Abbau CSB auf besetzte Anlagen	> 95%	> 95%	>97%	
			Mittelwert Abbau Nges auf besetzte Anlagen	> 75%	> 75%	>89%	
2	Instandhaltungs- und Reinigungseingriffe im Bereich Netze	Eingriffe auf Abwasserkanäle, Pumpstationen und Klärgruben	Eingriffe nach Alarmmeldung innerhalb 3 Stunden	95%	100%	100%	
			Eingriffe nach Meldung innerhalb 4 Stunden	100%	100%	100%	
			Einhaltung Reinigungsprogramme Klärgruben	Eingehalten 100%	Eingenalten 100%	100%	
3	Chemische Analysen auf Netz und Industrie	Kontrollanalysen durchgeführt vom OEG 2 Labor der Eco-center	Industrieanalysen laut Jahresprogramm	> 90%	> 90%	>90%	
			Durchführung Laborringkreise für Qualität	3	≥1	2	
			Angeboterstellung innerhalb 5 Arbeitstage ab Anfrage	100%	100%	100%	
			Erstellung Probebericht innerhalb 7 Arbeitstage ab Probe	100%	100%	100%	
4	Qualität der Emissionen der Müllverwertungsanlage	Analysen der Emissionsparameter mit einer maximalen Anzahl der Überschreitungen der Halbstundenmittelwerte unter 40% der gesetzlich zugelassenen Anzahl (laut Gesetz max 3%)	Überschreitungen auf Halbstundenmittelwerte	< 0,01%	< 1,2%	0,00%	
5	Durchführung eines Benchmarks mit einigen vergleichbaren Gebiete auf Qualität/Preis von Abwasserdienst und Müllbehandlungsdienst	Es werden einige italienische und ausländische Gebiete bewertet (ungenügend, genügend, gut, ausgezeichnet)	Preis/Leistung Bewertung	K.A.	ausgezeichnet	Nicht durchgeführt	Sollen auf stabileren Marktbedingungen warten

5. Stiftung "Bozner Schlösser"

Beschreibung	<p>Die Stiftung Bozner Schlösser wurde 2007 mit Beschluss des Gemeinderats Nr. 53 vom 12. Juni 2007 mit dem Ziel gegründet, die Schlösser Runkelstein und Maretsch und die dazugehörigen Anlagen zu verwalten, um sie so weit wie möglich aufzuwerten, besser bekannt zu machen und zu verwenden.</p> <p>Jedes Jahr werden auf Schloss Runkelstein Wechselausstellungen und Konferenzen zum Thema Geschichte, Kultur, Wirtschaft und lokale Kunst organisiert; zu jeder Ausstellung wird ein Band der Sammlung "Runkelsteiner Schriften zur Kulturgeschichte" veröffentlicht. Schloss Maretsch hingegen ist in erster Linie ein Veranstaltungszentrum, das für verschiedene Anlässe wie Konferenzen, Ausstellungen, Konzerte und Hochzeiten gemietet werden kann.</p> <p>Die Stiftung kümmert sich außerdem um die Öffnung der Ruine Rafenstein für die Öffentlichkeit.</p>	
Gesellschaftskapital	€ 55.000,00	
Governance	Präsidentin	Notburga Volgger
	Verwaltungsrat	Alberto Pasquali, Gino Bombonato
	Rechnungsprüfer	Enrico Colasanti

HAUSHALTSDATEN der letzten 3 Geschäftsjahre

	2022	2021	2020
Gesamtbetrag Aktiva/ Gesamtbetrag Passiva	654.316,00	1.047.414,00	787.829,00
Nettovermögen	216.412,00	315.193,00	301.794,00
Produktionswert	1.007.043,00	843.652,00	976.718,00
Eigene Einnahmen	403.530,00	239.815,00	158.693,00
Beiträge	600.838,00	603.309,00	814.296,00
Gesamtwert betrieblicher Aufwendungen	1.088.686,00	824.407,00	851.362,00
Betriebsergebnis	-81.643,00	19.245,00	125.356,00
Ergebnis des Geschäftsjahres	-98.784,00	13.399,00	122.732,00



ANDERE HAUSHALTSDATEN

	2022	2021	2020
Anlagevermögen	205.910,00	553.493,00	291.156,00
Personalkosten	452.513,00	370.882,00	334.374,00
Finanzaufwendungen	99,00	11,00	317,00
Anzahl der Mitarbeiter/-innen (FTE)	10,26	11	11

TÄTIGKEITS- und QUALITÄTSINDIKATOREN

	2022	2021	2020
Jährliche Gesamteinnahmen aus Eintrittskarten	227.414,56 €	159.189,95 €	116.592,48 €
Jährliche Besucher/-innen	46.299	27.723	20.930
Jährliche Gesamteinnahmen aus Vermietungen	133.596,72 €	60.700,44 €	20.362,42 €
Anzahl der jährlich organisierten Veranstaltungen	12	12	7
Anzahl der Veranstaltungen, die stattgefunden haben	140	82	20
Anzahl der jährlich durchgeführten Führungen	550	238	229
Eigene Einnahmen/Gesamtwert der betrieblichen Aufwendungen	37,07	29,09	18,64
Personalkosten/Gesamtwert der betrieblichen Aufwendungen	41,47	44,99	39,28
Anzahl der Online-Dienstleistungen	2 App; 3 Online-Dienstleistungen	2 App; 3 Online-Dienstleistungen	1 App; 2 Online-Dienstleistungen
Anzahl der Dienstcharta/Dienste	3/3	3/3	3/3

ZIELE 2022

Nr.	Allgemeineziele Beschreibung	Anmerkungen	INDIKATOREN				
			Beschreibung	Letzter zum 31.12. verfügbare Wert	Erwarteter Wert	Erreichter Wert zum 31.12.22	Anmerkungen
1	Angabe mindestens eines Ziels / Indikators, der zu einer Effizienzsteigerung in Bezug auf Betriebs- oder Personalkosten führt		Ziel definiert/nicht definiert	-	Definiertes Ziel	Definiertes Ziel	Siehe Führungsziele
2	Aktualisierung der Website gemäß den Bestimmungen der Verordnungen zu Transparenz und Korruptionsbekämpfung		Ziel erreicht/nicht erreicht	-	Erreichtes Ziel	Erreichtes Ziel	Auf der Internetseite werden regelmäßig die vom Gesetz vorgesehenen Informationen veröffentlicht.
3	Erfassung von mindestens 3 Indikatoren bez. Diensten/ Aktivitäten gegenüber den Bürgern		Anzahl Indikatoren	0	3	3	Siehe Tätigkeitsindikatoren.
4	Verbesserung und Vergrößerung des Ausstellungsparcours in Schloss Runkelstein durch die Projektierung einer Dauerausstellung		Projektierung einer Dauerausstellung	0	1	1	Es wurde das Grobkonzept per die Dauerausstellung ausgearbeitet.

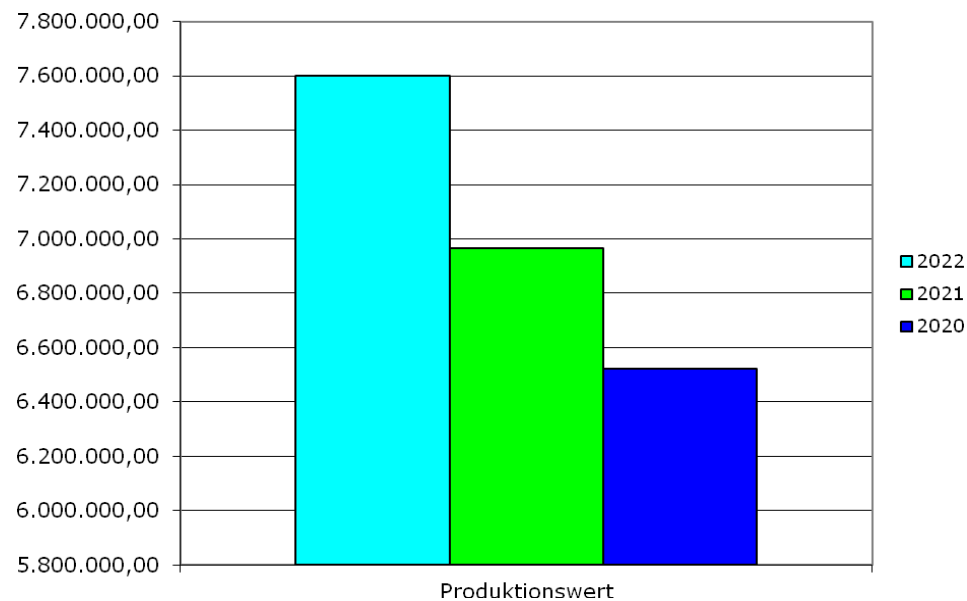
Führungsziele		Anmerkungen	INDIKATOREN				Anmerkungen
Nr.	Beschreibung		Beschreibung	Letzter zum 31.12. verfügbarer Wert	Erwarteter Wert	Erreichter Wert zum 31.12.22	
1	Steigerung des Umsatzes um 60% durch die Vermietung der Säle für private und öffentliche Veranstaltungen in Schloss Maretsch		Mieteinnahmen	20.362,42 €	32.579,87 €	131.896,72 €	
2	Steigerung des Umsatzes der Eintrittskarten in Schloss Runkelstein		Eintrittseinnahmen	79.224,40 €	102.991,72 €	217.962,06 €	
3	Erweiterung des Angebotes der geführten Besichtigungen am Wochenende in Schloss Runkelstein		Anzahl geführte Besichtigungen am Wochenende	2	4	4	An den Wochenenden wurden zusätzlich zu den fixen geführten Besichtigungen auch Führungen am Vormittag angeboten.
Qualitätsziele		Anmerkungen	INDIKATOREN				Anmerkungen
Nr.	Beschreibung		Beschreibung	Letzter zum 31.12. verfügbarer Wert	Erwarteter Wert	Erreichter Wert zum 31.12.22	
1	Umsetzung der Customer Satisfaction		Anzahl der durgeführten Erhebungen	0	1	1	s.h. Dokument mit dem Abschlussbericht der Customer Satisfaction, die in beiden Schlössern durchgeführt worden ist.

6. Stiftung Haydn von Bozen und Trient

Beschreibung	<p>Zu den Tätigkeiten der Stiftung zählen die Sinfoniekonzerte, die Opernkonzerte und das Festival Tanz Bozen, die ihre eigenen künstlerischen Leiter und Leiterinnen haben.</p> <p>Die Stiftung entstand 2002 aus dem Haydn-Orchester, das bis dahin mit Unterstützung beider Autonomen Provinzen und der Gemeinden Bozen und Trient sowie der Autonomen Region Trentino-Südtirol tätig war. Die genannten öffentlichen Körperschaften, die somit Gründungsmitglieder sind, wollten eine Stiftung gründen (vgl. Beschluss des Gemeinderats von Bozen vom 22. Januar 2002 Nr. 9/3083), um die Initiativen zur Förderung der regionalen Musikkultur zu stärken.</p> <p>Die Stiftung wurde mit Gesetz Nr. 800 vom 14. August 1967, Art. 28, unter den Konzert- und Orchesterinstitutionen anerkannt und hat seit 2015 den Status eines Traditionstheaters (Dekret des Generaldirektors für Live-Darbietungen des MiBACT - Sektion Live-Darbietungen vom 16. Januar 2015).</p>	
Ausstattungskapital	€ 3.098.741,40	
Governance	Verwaltungsrat	Paul Gasser (Präsident), Chiara Zanoni (Vizepräsidentin), Sonia Carli, Felix Resch, Paolo Vanoni
	Rechnungsprüfer und -prüferinnen	Lorenza Saiani, Patrick Bergmeister, Sonia Rossi

HAUSHALTSDATEN der letzten 3 Geschäftsjahre

	2022	2021	2020
Gesamtbetrag Aktiva/ Gesamtbetrag Passiva	4.709.207,00	5.670.155,00	5.681.720,00
Nettovermögen	2.891.097,00	2.916.388,00	2.905.415,00
Produktionswert	7.601.483,00	6.966.639,00	6.522.303,00
Eigene Einnahmen	586.108,00	238.275,00	245.379,00
Beiträge	6.889.479,00	6.552.903,00	6.234.378,00
Gesamtwert betrieblicher Aufwendungen	7.602.404,00	6.937.838,00	6.488.169,00
Betriebsergebnis	-921,00	28.801,00	34.134,00
Ergebnis des Geschäftsjahres	-30.289,00	5.970,00	20.766,00

**ANDERE HAUSHALTSDATEN**

	2022	2021	2020
Anlagevermögen	131.230,00	123.530,00	104.273,00
Personalkosten	4.183.117,00	4.140.802,00	3.873.109,00
Finanzaufwendungen	2.044,00	2.045,00	2.041,00

BILANZKENNZAHLEN

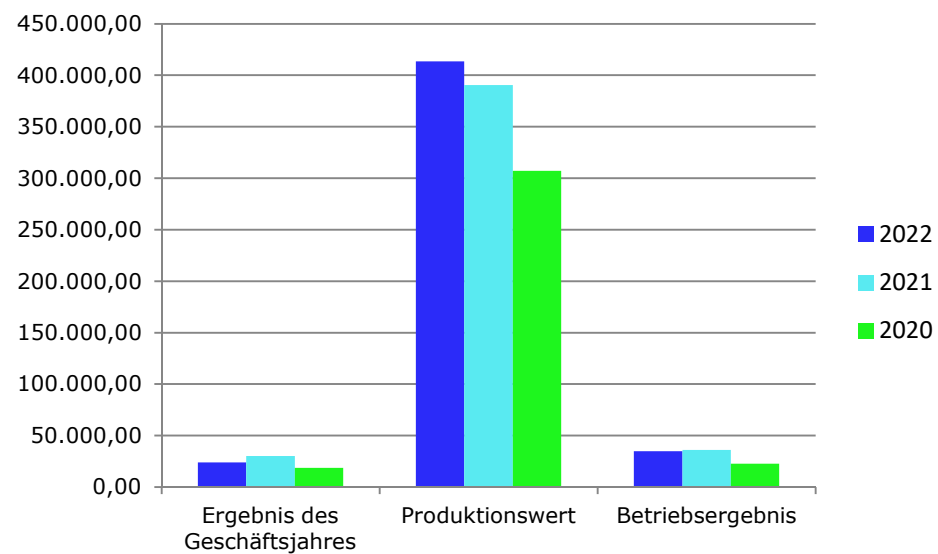
	2022	2021	2020
Anzahl der Mitarbeiter/-innen (FTE)	196	196	150
Eigene Einnahmen/Gesamtwert betrieblicher Aufwendungen	7,71%	3,43%	3,78%
Personalkosten/ Gesamtwert betrieblicher Aufwendungen	55,02%	59,68%	59,69%

7. Kohlerer Seilbahn GmbH

Beschreibung	<p>Die Gesellschaft, die einen einzigen Gesellschafter hat, hat den Betrieb der Seilbahn Bozen - Kohlern und die Förderung der touristischen Entwicklung im Einzugsgebiet der Seilbahn zum Gegenstand; zu diesem Zweck kann die Gesellschaft zusätzliche touristische Einrichtungen und Infrastrukturen errichten und/oder verwalten sowie bestehende Einrichtungen und Infrastrukturen modernisieren. Der Betrieb wird durch eine eigene Konzession der Provinz geregelt, die im Jahr 2050 ausläuft, und die Seilbahn wurde in den Verkehrsbund Südtirols (Südtirol Pass usw.). integriert.</p> <p>Die Kohlerer Seilbahn ist die erste Personenseilbahn der Welt. Sie wurde am 29. Juni 1908 eingeweiht und geht auf eine Idee des Hoteliers Josef Staffler zurück, der nach dem Kauf eines Gasthauses in Kohlern eine Seilbahn als das schnellste und sicherste Transportmittel für die Gäste zum Hotel erkannte. Die Gesellschaft mit ihrer heutigen Bezeichnung wurde am 16. Oktober 1919 gegründet.</p>	
Gesellschaftskapital	€ 100.000,00	
Governance	Alleinverwalter	Elmar Pichler
	Überwachungsrat	Nicola Cetta (Rechnungsprüfer)

HAUSHALTSDATEN der letzten 3 Geschäftsjahre

	2022	2021	2020
Gesamtbetrag Aktiva/ Gesamtbe- trag Passiva	635.891,00	602.487,00	524.582,00
Nettovermögen	473.244,00	449.190,00	418.974,00
Produktionswert	413.399,00	390.502,00	307.173,00
Eigene Einnahmen	165.955,00	149.006,00	117.593,00
Gesamtwert betrieblicher Au- fwendungen	378.695,00	354.362,00	284.425,00
Betriebsergebnis	34.704,00	36.140,00	22.748,00
Ergebnis des Geschäftsjahres	24.054,00	30.216,00	18.790,00



ANDERE HAUSHALTSDATEN

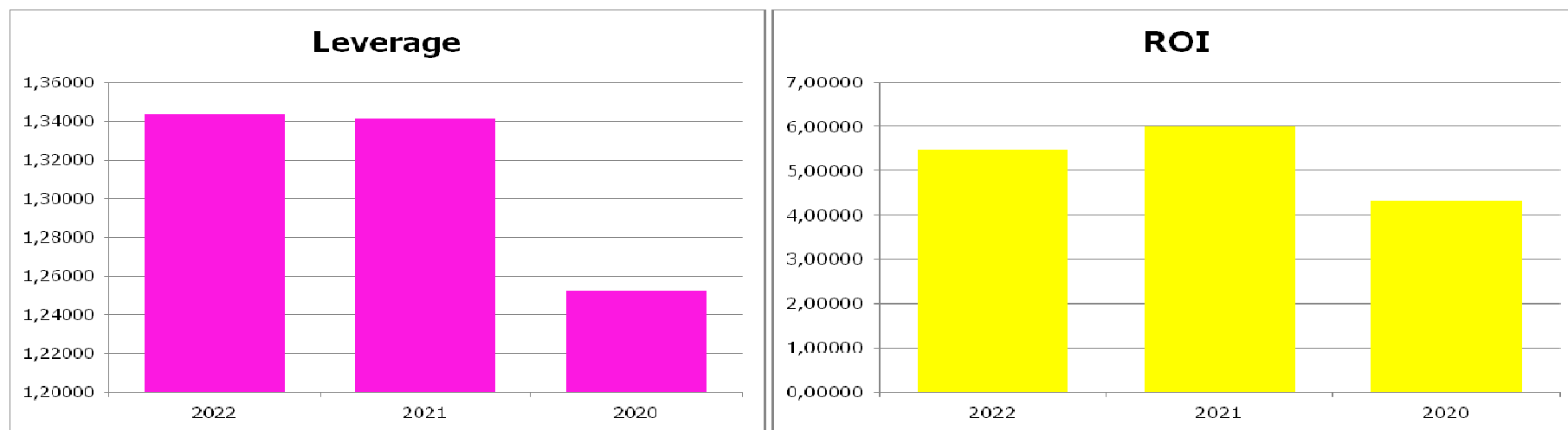
	2022	2021	2020
Anlagevermögen	187.244,00	146.344,00	99.419,00
Kurzfristige Vermögen	444.157,00	452.866,00	422.143,00
Kurzfristige Verbindlichkeiten	98.127,00	103.003,00	56.376,00
Mittel-/Langfristige Verbindlichkeiten	0,00	0,00	0,00
Personalkosten	199.718,00	187.068,00	172.557,00
Finanzaufwendungen	335,00	342,00	383,00

BILANZKENNZAHLEN⁴

⁴ **Index der Eigenkapitalausstattung:** Diese Kennzahl drückt das Verhältnis zwischen dem Eigenkapital, abzüglich der erklärten Dividenden, und den Gesamtverbindlichkeiten aus; je höher die Kapitalausstattung des Unternehmens ist, desto geringer ist die Abhängigkeit von Dritten und desto höher die langfristige Zahlungsfähigkeit; der Index sollte 1 oder

	2022	2021	2020
Index der Eigenkapitalausstattung [PN/(Verbindlichkeiten+Rechnungs- abgrenzungsposten)]	4,77	4,36	7,43
Finanzaufwendungen/Produktionswert	0,00	0,00	0,00
Liquiditätskennzahl	4,53	4,40	7,49
Leverage [P/PN]	1,34	1,34	1,25
ROI [Ro/A]	5,46%	6,00%	4,34%
ROS [Ro/Produktion]	20,91%	24,25%	19,34%
Anzahl der Mitarbeiter/-innen (FTE)	3	3	3
Personalkosten/Gesamtwert der betriebli- chen Aufwendungen	52,74%	52,79%	60,67%
Personalkosten/Produktionswert	48,31%	47,90%	56,18%

>1 betragen. Für Italien, das durch zahlreiche stark unterkapitalisierte Unternehmen gekennzeichnet ist, wird ein Wert zwischen 0,3 und 0,4 noch als akzeptabel angesehen. **Liquiditätskennzahl:** Diese Kennzahl gibt das Verhältnis zwischen den kurzfristigen Vermögenswerten und den kurzfristigen Verbindlichkeiten an; der Index muss mindestens 1 betragen. **Return on Equity (ROE):** diese Kennzahl drückt die Gesamrentabilität der Betriebsführung aus, d. h. die Eigenkapitalrendite, die sich aus dem Verhältnis zwischen Jahresgewinn und Eigenkapital ergibt. **Return on Investments (ROI):** diese Kennzahl stellt die Rentabilität des investierten Kapitals dar, die sich aus dem Verhältnis zwischen dem Betriebsergebnis (oder Kerngeschäft) und dem investierten Kapital ergibt. **Return on sales (ROS):** diese Kennzahl drückt die Rentabilität der Verkäufe aus, die durch das Verhältnis des Betriebsergebnisses zur Produktionswert angegeben wird. **Leverage (Verschuldung):** diese Kennzahl gibt das Verhältnis zwischen Eigenmitteln und Fremdmitteln an, die zur Finanzierung der Investitionen verwendet werden, positive Situation zwischen 1 und 2, je höher als 2, desto höher ist sie und desto mehr ist das Unternehmen von Fremdkapital abhängig.



TÄTIGKEITS- und QUALITÄTSINDIKATOREN

	2022	2021	2020
Anzahl der jährlich beförderten Personen	157.963	142.792	104.695
Durchführung (%) der im Fahrplan vorgesehenen Fahrten	99%	99%	98%
Anzahl der Dienstcharta/Dienste	1/1		

ZIELE 2022

Allgemeineziele		Anmerkungen	INDIKATOREN				
Nr.	Beschreibung		Beschreibung	Letzter zum 31.12. verfügbarer Wert	Erwarteter Wert	Erreichter Wert zum 31.12.22	Anmerkungen
1	Angabe mindestens eines Ziels / Indikators, der zu einer Effizienzsteigerung in Bezug auf Betriebs- oder Personalkosten führt		Ziel definiert/nicht definiert	-	Definiertes Ziel	Siehe Führungsziele	
2	Aktualisierung der Website gemäß den Bestimmungen der Verordnungen zu Transparenz und Korruptionsbekämpfung		Ziel erreicht/nicht erreicht	95%	100%	100%	
Führungsziele		Anmerkungen	INDIKATOREN				

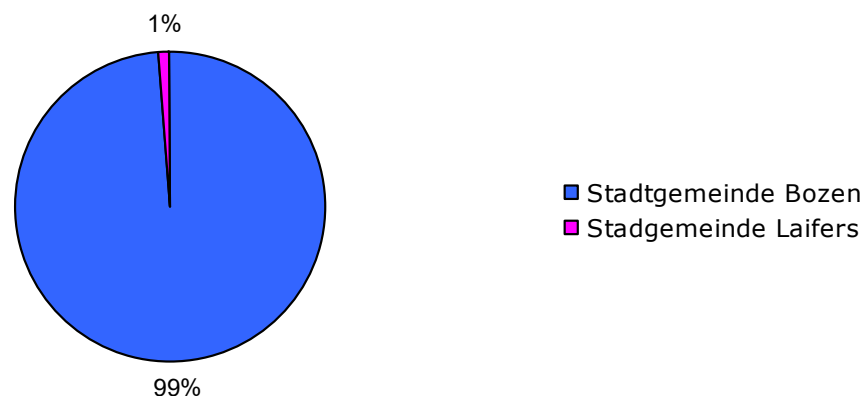
Nr.	Beschreibung		Beschreibung	Letzter zum 31.12. verfügbarer Wert	Erwarteter Wert	Erreichter Wert zum 31.12.22	Anmerkungen
1	Ausarbeitung eines Reglements für Post- und Warenlieferungen		Ausgearbeiteter Reglement für Post- und Warenlieferungen	0	1	0	Im Dialog mit den Kunden
2	Umstrukturierung des Dachs der Berg- und Talstationen		durchgeführte Umstrukturierung	0	1	1	
3	Sanierung des Bares und des Gartens der Bergstation		durchgeführte Sanierung	0	1	0,5	Betrieb wurde angekauft
4	Entfernung von Bäume und Büsche (erster Teil)		% durchgeführte Entfernung	-	100%	100%	
5	Uniformen oder neues Outfit für das Personal		Uniformen oder neues Outfit für das Personal	-	Uniformen oder neues Outfit festgelegt	0	Verschoben auf 2023
6	Neue graphische Linie der Kabinen		Neue graphische Linie	-	Neue graphische Linie festgelegt	0	Verschoben auf 2023 oder 2024
Qualitätsziele		Anmerkungen	INDIKATOREN				
Nr.	Beschreibung		Beschreibung	Letzter zum 31.12. verfügbarer Wert	Erwarteter Wert	Erreichter Wert zum 31.12.22	Anmerkungen
1	Neue Fahrradständer und neue bike sharing Station		Anzahl ausgeführte Fahrradständer	0	1	1	
			Anzahl ausgeführte bike sharing Station	0	1	1	
2	Präsentation des Hiking-&-Biking-Angebotes und der Gastbetriebe		ausgeführte Präsentation	0	1	0	Warten auf Projekt des Verkehrsamtes
3	Methodologischer Aufbau Kundenzufriedenheit in Zusammenarbeit mit dem Amt für Statistik und Zeiten der Stadt - Sektor Qualität		Anzahl erstellten Fragebogen	0	1	1	

8. SEAB Energie- Umweltbetriebe Bozen AG

Beschreibung	<p>Die Ges. SEAB – Energie- Umweltbetriebe Bozen AG handelt anhand direkter Beauftragungen (in house) vonseiten ihrer Gesellschafter und verwaltet derzeit den gesamten Wasserkreislauf (Versorgung, Verteilung und Verwaltung des Abwassernetzes), die Gasversorgung, die Müllabfuhr und Straßenreinigung, die Parkplätze/die Parkhäuser sowie die Verwaltung der Mehrzweckanlage Eiswelle für die Stadt Bozen. Die andere Gesellschafterin, die Gemeinde Leifers, hat der SEAB den städtischen Reinigungsdienst anvertraut.</p> <p>Die Verwaltung der verschiedenen Dienstleistungen ist in spezifischen Verträgen geregelt, deren Einzelheiten, soweit sie die Gemeinde Bozen betreffen, im Folgenden dargestellt werden:</p> <ul style="list-style-type: none"> - Wasser, Konzession genehmigt mit Beschluss vom 30.12.2015, Laufzeit bis zum 31. Dezember 2045; - Gasverteilung, Dienstleistungsvertrag vom 11. Februar 2002, verlängert bis zum Beginn der landesweiten Konzession; - Kanalisationsnetz, Konzession genehmigt mit Beschluss vom 30.12.2015, Laufzeit bis zum 31. Dezember 2045; - Stadtreinigungsdienst, Konzession genehmigt mit Beschluss vom 30.12.2015, Laufzeit bis zum 31. Dezember 2045; - Sportanlagen (Eiswelle), Dienstleistungsvertrag genehmigt mit Stadtratsbeschluss vom 9. November 2020, mit einer Laufzeit bis zum 31. Oktober 2030; - Parkplätze, Konzession genehmigt mit Beschluss vom 30.12.2015, Laufzeit bis zum 31. Dezember 2045. <p>Neben den Dienstleistungsverträgen werden die wichtigsten Tätigkeiten durch die einschlägigen Landesgesetze geregelt, in denen u.a. die anzuwendenden Tarife festgelegt sind.</p> <p>Die Vorteile einer autonomen Verwaltung von öffentlichen Versorgungsleistungen veranlassten die Gemeinde Bozen am 15. Juni 2000, die SEAB - Energie- Umweltbetriebe Bozen AG zu gründen. Die Gründung der Gesellschaft erfolgte auch auf der Grundlage des Gesetzes Nr. 142/90, mit dem die öffentlichen Gebietskörperschaften reformiert wurden. Am 1. Januar 2007 trat die Gemeinde Leifers der Gesellschaft mit 1 % des Aktienkapitals bei.</p> <p>Die Gesellschaft unterliegt der gemeinsamen analogen Kontrolle durch die Gesellschafter.</p> <p>Im Dezember 2021 haben die Gesellschafter eine Kapitalerhöhung von 12.500.000,00 EUR beschlossen, die für wichtige Zukunftsinvestitionen notwendig ist.</p>	
Gesellschaftskapital	€ 20.590.000,00	
Beteiligungsanteil in %	99% (€ 20.384.100,00)	
Governance	Verwaltungsrat	Kilian Bedin (Präsident), Stefano Novello (Vizepräsident), Gianluca Melani, Eva Christoph, Sara Refatti.

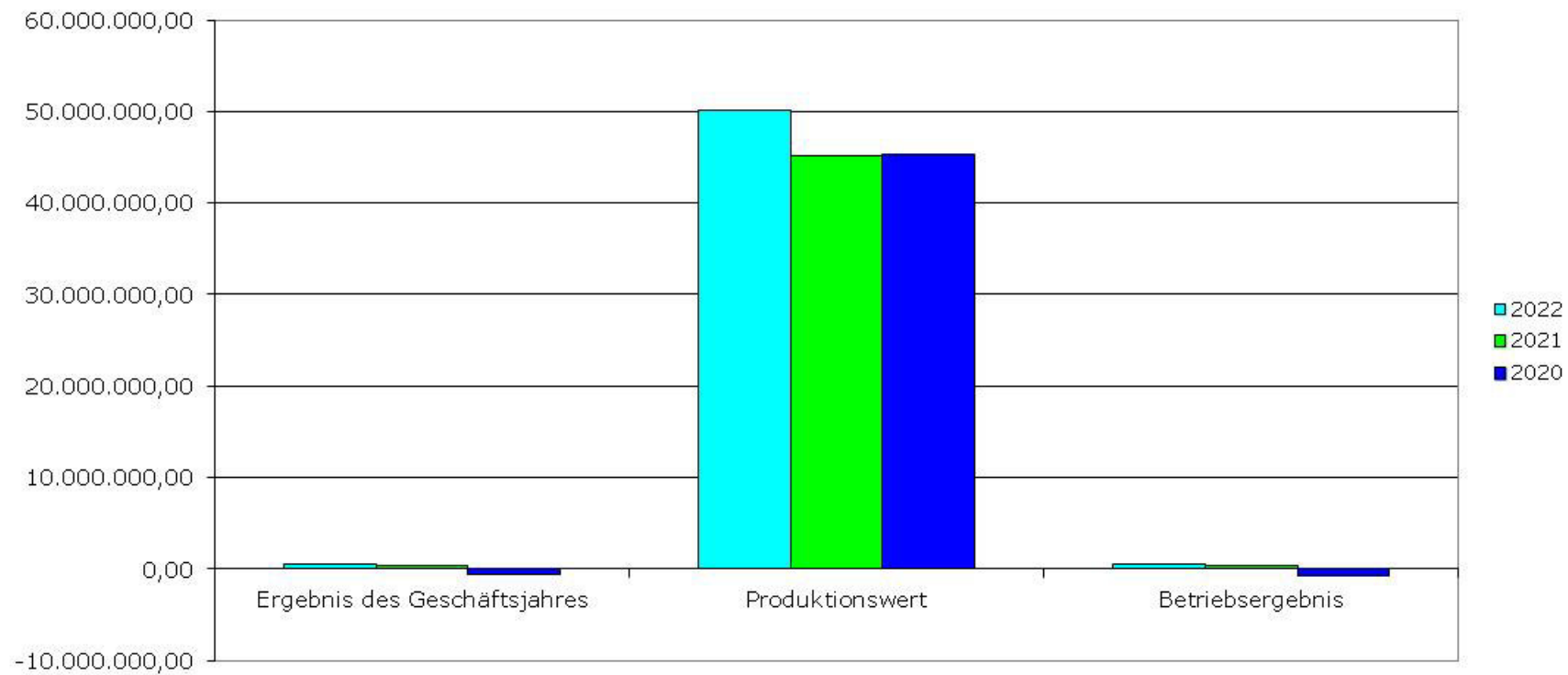
	Überwachungsrat	Giuseppe Sciascia (Präsident), Renate Mattivi, Daniela Vicidomini, Marco Badoalto (Ersatzmitglied), Verena Kofler (Ersatzmitglied).
--	-----------------	---

GESELLSCHAFTSKAPITAL
€ 20.500.000,00



HAUSHALTSDATEN der letzten 3 Geschäftsjahre

	2022	2021	2020
Gesamtbetrag Aktiva/ Gesamtbetrag Passiva	54.421.290,00	52.556.080,00	39.436.209,00
Nettovermögen	30.633.996,00	29.673.041,00	16.822.647,00
Produktionswert	50.103.110,00	45.144.197,00	45.244.827,00
Eigene Einnahmen	45.687.887,00	40.936.450,00	38.929.368,00
Gesamtwert betrieblicher Aufwendungen	49.533.579,00	44.796.587,00	46.033.957,00
Betriebsergebnis	569.531,00	347.610,00	-789.130,00
Ergebnis des Geschäftsjahres	498.404,00	350.393,00	-623.817,00



ANDERE HAUSHALTSDATEN

	2022	2021	2020
Anlagevermögen	22.523.616,00	21.558.680,00	22.548.559,00
Kurzfristige Vermögen	30.086.672,00	29.723.207,00	15.634.598,00
Kurzfristige Verbindlichkeiten	13.581.338,00	12.001.373,00	12.721.218,00
Mittel- und langfristige Verbindlichkeiten	8.279.320,00	8.624.196,00	6.955.849,00
Personalkosten	14.589.577,00	14.428.902,00	14.093.575,00
Finanzaufwendungen	134.249,00	98.314,00	136.368,00

BILANZKENNZAHLEN⁵

	2022	2021	2020
Index der Eigenkapitalausstattung [PN/(Verbindlichkeiten+Rechnungs- abgrenzungsposten)]	1,35	1,38	0,80
Finanzaufwendun- gen/Produktionswert	0,003	0,002	0,003
Liquiditätskennzahl	2,22	2,48	1,23
Leverage [P/PN]	1,78	1,77	2,34
ROI [Ro/A]	1,05%	0,66%	-2,00%
ROS [Ro/Produktion]	1,25%	0,85%	-2,03%
Anzahl der Mitarbeiter/-innen (FTE)	279	296	286
Personalkosten/Gesamtwert der be- trieblichen Aufwendungen	29,45%	32,21%	30,62%
Personalkosten/Produktionswert	29,12%	31,96%	31,15%

⁵ **Index der Eigenkapitalausstattung:** Diese Kennzahl drückt das Verhältnis zwischen dem Eigenkapital, abzüglich der erklärten Dividenden, und den Gesamtverbindlichkeiten aus; je höher die Kapitalausstattung des Unternehmens ist, desto geringer ist die Abhängigkeit von Dritten und desto höher die langfristige Zahlungsfähigkeit; der Index sollte 1 oder >1 betragen. Für Italien, das durch zahlreiche stark unterkapitalisierte Unternehmen gekennzeichnet ist, wird ein Wert zwischen 0,3 und 0,4 noch als akzeptabel angesehen. **Liquiditätskennzahl:** Diese Kennzahl gibt das Verhältnis zwischen den kurzfristigen Vermögenswerten und den kurzfristigen Verbindlichkeiten an; der Index muss mindestens 1 betragen. **Return on Equity (ROE):** diese Kennzahl drückt die Gesamtrentabilität der Betriebsführung aus, d. h. die Eigenkapitalrendite, die sich aus dem Verhältnis zwischen Jahresgewinn und Eigenkapital ergibt. **Return on Investments (ROI):** diese Kennzahl stellt die Rentabilität des investierten Kapitals dar, die sich aus dem Verhältnis zwischen dem Betriebsergebnis (oder Kerngeschäft) und dem investierten Kapital ergibt. **Return on sales (ROS):** diese Kennzahl drückt die Rentabilität der Verkäufe aus, die durch das Verhältnis des Betriebsergebnisses zur Produktionswert angegeben wird. **Leverage (Verschuldung):** diese Kennzahl gibt das Verhältnis zwischen Eigenmitteln und Fremdmitteln an, die zur Finanzierung der Investitionen verwendet werden, positive Situation zwischen 1 und 2, je höher als 2, desto höher ist sie und desto mehr ist das Unternehmen von Fremdkapital abhängig.



TÄTIGKEITS- und QAULITÄTSINDIKATOREN

	ANMERKUNGEN	2022	2021	2020
Wasser				
Verbrauch pro Einwohner (in Litern)/Jahr	mc	78,8	74,4	76
Tarif für Durchschnittshaushalte	€/mc, inkl. MwSt	2,34	1,81	1,71
Wasserverlust im Netz	%	28,3	29	29,20
Netzlänge	km	197	195	196
Jährliche Investitionen		1.312.400	970.700	1.521.300
Verhältnis zwischen jährlichen Investitionen und Netzwert	%	6,26	4,60	7,26
Durchschnittlicher Zufriedenheitsgrad	%	96,40	96,60	96,10
Abfälle				
Abfallmenge pro Kopf	Kg/ab	481	492	477
getrennte Müllsammlung in %		65,00	66,10	66,20
Tarif für Durchschnittshaushalte	inkl. MwSt	181	173	151
Durchschnittlicher Zufriedenheitsgrad	%	91	90	92,60

Gas				
Gesamtverbrauch	mc	74.800.000	84.680.000	78.580.000
Jährliche Investitionen		1.320.000	959.400	1.407.500
Verhältnis zwischen jährlichen Investitionen und Netzwert	%	5,60	4,20	4,30
Anzahl Pdr		28.880	29.253	29.687
Durchschnittlicher Zufriedenheitsgrad	%	96,70	97,60	98,30
Parkplätze				
Zahlungen mit Telepass/in bar/über App in %		36,28%	32,88	28,20
Anzahl Abonnenten		898	825	690
Durchschnittlicher Zufriedenheitsgrad	%	69,90	79,20	71,20
Eiswelle				
Nutzung (genutzte Eisstunden/verfügbare Eisstunden)	%	71,96	74,28	69,76
Anzahl Online-Dienstleistungen		Eine Online-Dienstleistung; 6 App	Eine Online-Dienstleistung; 6 App	Eine Online-Dienstleistung; 5 App
Anzahl der Dienstcharta/Dienste		5/5	5/5	5/5
Zertifizierungen		ISO 14000; ISO 9001; ISO 45001	ISO 14000; ISO 9001; ISO 45001	ISO 14000; ISO 9001; OHSAS 18001

ZIELE 2022**Allgemeine Ziele**

Nr.	Allgemeineziele Beschreibung	Anmerkungen	INDIKATOREN				
			Beschreibung	Letzter zum 31.12. ver- fügbarer Wert	Erwarteter Wert	Erreichter Wert zum 31.12.22	Anmerkungen
1	Angabe mindestens eines Ziels / Indikators, der zu einer Effizienzsteigerung in Bezug auf Betriebs- oder Personalkosten führt		Ziel definiert/nicht definiert	-	Definiertes Ziel	Definiertes Ziel	
2	Aktualisierung der Website gemäß den Bestimmungen der Verordnungen zu Transparenz und Kor-		Ziel erreicht/nicht erreicht	100%	100%	100%	

	ruptionsbekämpfung						
3	Einhaltung des Jahresbudgets aller öffentlichen Dienste (Gasverteilung, Trinkwasserdienst, Abwasserdienst, Umweltdienste Bozen, Umweltdienste Leifers, Parkplatzdienst, Eiswelle)	SEAB weist 8 öffentliche Dienste (Profit Center) auf, welche mittels BI überwacht werden um die Betriebskosten unter Kontrolle zu haben	% an Kosten bezogen auf die veranschlagten Kosten pro Dienst	BI nicht verfügbar	Zwischen 90% und 100% der Veranschlagten Kosten im Haushaltsvoranschlag	Ziel erreicht	Nur der Wassersektor verzeichnete eine Abweichung von etwas mehr als 10 %, was auf den starken Anstieg der Stromkosten zurückzuführen ist.
4	Einhaltung der dem Personal der verschiedenen Dienste zugewiesenen Überstunden	Das Monitoring erfolgt kontinuierlich mittels BI	% an Überstunden bezogen auf die insgesamt zugewiesenen Überstunden pro Dienst	BI nicht verfügbar	maximal 100% der zugewiesenen Stunden pro Dienst	8.807 zugewiesene Stunden 9.545 Stunden abgeschlossen = + 7,7%	Wasserversorgung: Rücktritt von nr. 3 Mitarbeiter Stadtdienst: Rücktritt von nr. 1 Mitarbeiter - Umwelthygiene: Ausfälle wegen Covid
Qualitätsziele		Anmerkungen	INDIKATOREN				
Nr.	Beschreibung		Beschreibung	Letzter zum 31.12. verfügbarer Wert	Erwarteter Wert	Erreichter Wert zum 31.12.22	Anmerkungen
1	Einführung eines neuen Fernüberwachungssystems der Netze	Alle Anlagen der Netze wie Tiefbrunnen, Speicher, Hebepumpen, Druckkabinen von Gas, Reduktionskabinen, Fremdstrom-Schutzanlage werden von einer zentralen Fernkontrollanlage überwacht	Erreichtes Ziel	0	1	Erreichtes Ziel	

Gasverteilung

Qualitätsziele		Anmerkungen	INDIKATOREN				
Nr.	Beschreibung		Beschreibung	Letzter zum 31.12. verfügbarer Wert	Erwarteter Wert	Erreichter Wert zum 31.12.22	Anmerkungen
1	Suche von Gasverlusten auf dem Netz		% des Netzes in Niederdruck geprüft; % des Netzes in Hochdruck geprüft	100%	100%	100%	

Wasser

Qualitätsziele		Anmerkungen	INDIKATOREN				
----------------	--	-------------	-------------	--	--	--	--

Nr.	Beschreibung		Beschreibung	Letzter zum 31.12. verfügbarer Wert	Erwarteter Wert	Erreichter Wert zum 31.12.22	Anmerkungen
1	Suche nach Wasserverlusten auf dem Netz		geprüfte Km	12,2 Km	20 Km	20 Km	
2	Installation von Zugangskontrollen für die Strukturen des Trinkwasserdienstes	Das System ist von den Landesgesetzen vorgesehen, um Attentate und Vandalismus zu verhindern.	Erreichtes Ziel	0	1	1	Betroffene Strukturen: nr. 9 Wasserbrunnen - nr. 16 Vorratsbehälter - nr. 4 Quellen

Umwelthygiene

Qualitätsziele		Anmerkungen	INDIKATOREN				
Nr.	Beschreibung		Beschreibung	Letzter zum 31.12. verfügbarer Wert	Erwarteter Wert	Erreichter Wert zum 31.12.22	Anmerkungen
1	Berichterstattung über die Qualitätsindikatoren der Umweltdienste	Dank der Einführung des BI-Systems wird es möglich, die Indikatoren der Dienstcharta zu erheben. Die Gesellschaft verpflichtet sich die entsprechende Betriebsprozedur zu verfeinern	Erreichtes Ziel	0	1	Ziel teilweise erreicht	Im Vergleich zu den 7 vorgesehenen Indikatoren können 2 aufgrund von Prozessen, die nicht automatisch erkannt werden, nicht gemeldet werden
2	Anpassung der Dienstcharta der Umweltdienste an die neuen Qualitätsstandards	Die Qualitätsstandards werden ergänzt und an die durchgeführten Dienste angepasst	Erreichtes Ziel	0	1	Ziel teilweise erreicht	Der Text der Dienstcharta wurde der SEAB-Verwaltungsdirektion und dem Statistik- und Zeitamt der Stadt vorgelegt. Die Qualitätsstandards werden im Laufe des Jahres 2023 in Übereinstimmung mit den Bestimmungen von ARERA für den Referenzquadranten in Absprache mit den Verbraucherverbänden festgelegt.
3	Umsetzung des vom Stadtrat genehmigten Programms zur Verbesserung der Umweltdienste für das Jahr 2022		Erreichtes Ziel	0	1	1	Interventionsgebiete: Sperrsammlung mit CDR-Öffnung am Samstagnachmittag und zusätzliches

							Sammelteam auf dem Territorium - manuelles Kehren mit 2 neuen Ressourcen und erhöhter Frequenz in kritischen Bereichen - Kartonsammlung mit erhöhtem Volumen, das für die Straßensammlung zur Verfügung steht - Papiersammlung mit Reorganisation des Dienstes
--	--	--	--	--	--	--	--

Eiswelle

Führungsziele		Anmerkungen	INDIKATOREN				
Nr.	Beschreibung		Beschreibung	Letzter zum 31.12. verfügbarer Wert	Erwarteter Wert	Erreichter Wert zum 31.12.22	Anmerkungen
1	Energieeinsparung an Strom mittels Überwachung der Verbräuche in der Eiswelle	Der Betrieb der thermohydraulischen Anlage, der Belüftungsanlage wird durch ein zentrales System geregelt.	Jährlicher Stromverbrauch (kWh)	1.400.000 kWh Wert zum 31.12.2019 (ohne Covid)	< 1.400.000 kWh	1.204.155 kWh	14% Einsparungen durch die Rationalisierung der Betriebsführung (Luftaufbereitung, Heizung, Elektrik)

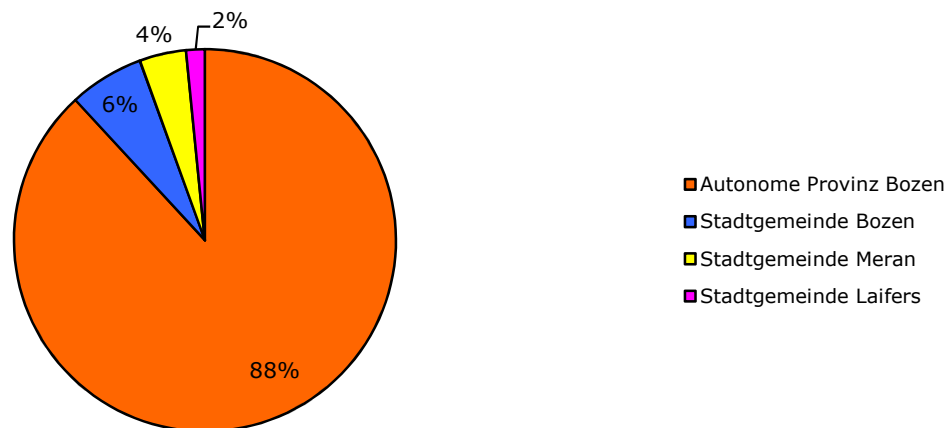
Parkplätze

Qualitätsziele		Anmerkungen	INDIKATOREN				
Nr.	Beschreibung		Beschreibung	Letzter zum 31.12. verfügbarer Wert	Erwarteter Wert	Erreichter Wert zum 31.12.22	Anmerkungen
1	Durchführung einer Zufriedenheitsumfrage bei den Abonnenten der Parkhäuser	Die Kundenumfrage bei den Kunden des Parkplatzdienstes ist nicht spezifisch, das SEAB nicht der einzige Anbieter dieses Dienstes ist. Mit dieser Umfrage ist es möglich die Meinung einer bestimmten Zielgruppe zu erhalten.	Erreichtes Ziel	0	1	1	Berücksichtigte Aspekte: Zufriedenheit mit dem Parken im Allgemeinen, Sicherheit, Sauberkeit und Anstand, Beschilderung, Beleuchtung, Verfügbarkeit/Höflichkeit des Personals, Problemlösungsfähigkeit, Informationsqualität, Sichtbarkeit/Klarheit der Vorschriften/Tarife.

9. SASA AG

Beschreibung	<p>Die Gesellschaft SASA AG wurde 1948 für den städtischen Personenverkehr gegründet und bietet heute ihre Dienste im städtischen und außerstädtischen Bereich der Provinz Bozen an.</p> <p>Die Gesellschaft wurde als Gesellschaft mit beschränkter Haftung gegründet und ging 1976 in dem Verkehrsverbund ACT-VVB auf, der von den Gemeinden Bozen, Meran und Leifers gegründet wurde. 2001 wurde die Gesellschaft in eine Aktiengesellschaft umgewandelt. Im Jahr 2017 wurde auch die Autonome Provinz Bozen als Aktionärin aufgenommen und gleichzeitig wurden einige Änderungen vorgenommen, um die Satzung an die geltenden Vorschriften über das <i>asin house providing</i> anzupassen. Die Verwaltung der Dienste wird durch Dienstleistungsverträge zwischen der Gesellschaft und der Autonomen Provinz Bozen geregelt, die für die Vergabe der öffentlichen Verkehrsdienste zuständig ist. Im Jahr 2019 wurde der Dienstleistungsvertrag für den städtischen Nahverkehr zwischen SASA und der Provinz bis 2029 unterzeichnet.</p> <p>Im Jahr 2021 wurde der Vertrag für den außerstädtischen Verkehr unterzeichnet, nachdem die Provinz die Verwaltung und die Vergabe der öffentlichen Personenverkehrsdienste in Südtirol neu organisiert hatte (der Provinzrat entschied sich mit Beschluss Nr. 828 vom 27. Oktober 2020 für ein gemischtes System, teilweise mit direkter Beauftragung einer direkt von der Provinz kontrollierten Gesellschaft, der SASA, und teilweise mit einem Ausschreibungsverfahren für die übrigen Gebiete. Dies ist der Hintergrund für die im Jahr 2021 genehmigte und der Provinz vorbehaltene Kapitalerhöhung, die notwendig ist, um die erheblichen Investitionen zu bewältigen, die durch die Ausweitung der Bereiche, in denen die Gesellschaft Dienstleistungen erbringen soll, und für den Übergang zu einer geringen Umweltbelastung erforderlich sind. Die Autonome Provinz Bozen hat daher ihre Beteiligung auf 88,13 % erhöht und die Anteile der anderen Aktionäre entsprechend reduziert.</p>	
Gesellschaftskapital	€ 19.470.345,55	
Beteiligungsanteil in %	6,33% (€ 1.230.678,90)	
Governance	Verwaltungsrat	Astrid Kofler (Präsidentin), Francesco Morandi (Vizepräsident), Paolo Zenorini, Christine Gasser, Matteo Migazzi
	Überwachungsrat	Thomas Pircher (Präsident), Fabio Pedullà (Vizepräsident), Martha Florian von Call, Mario Bartolomeo Bortolotti (Ersatzmitglied), Renate Fauner (Ersatzmitglied)
	Bevollmächtigte	Ruggero Rossi de Mio

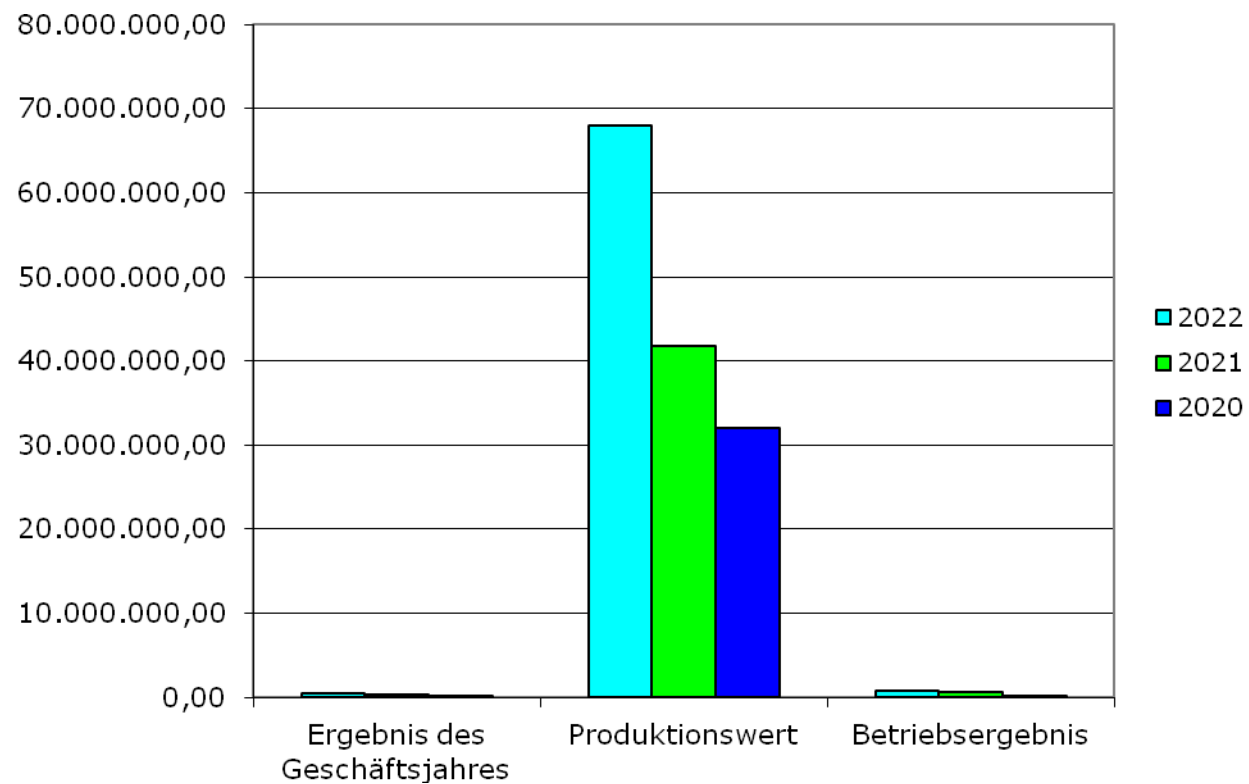
**GESELLSCHAFTSKAPITAL
€ 19.470.346,00**



HAUSHALTSDATEN der letzten 3 Geschäftsjahre

	2022	2021	2020
Gesamtbetrag Aktiva/ Gesamtbetrag Passiva	87.188.480,00	75.753.607,00	54.318.730,00
Nettovermögen	25.133.543,00	24.623.072,00	7.586.636,00
Produktionswert	67.935.190,00	41.731.525,00	32.099.300,00
Eigene Einnahmen	59.729.461,00	34.474.128,00	27.778.421,00
Gesamtwert betrieblicher Aufwendungen	67.102.850,00	41.034.915,00	32.025.776,00

Betriebsergebnis	832.341,00	696.610,00	73.524,00
Ergebnis des Geschäftsjahres	510.471,00	377.090,00	7.820,00



ANDERE HAUSHALTSDATEN

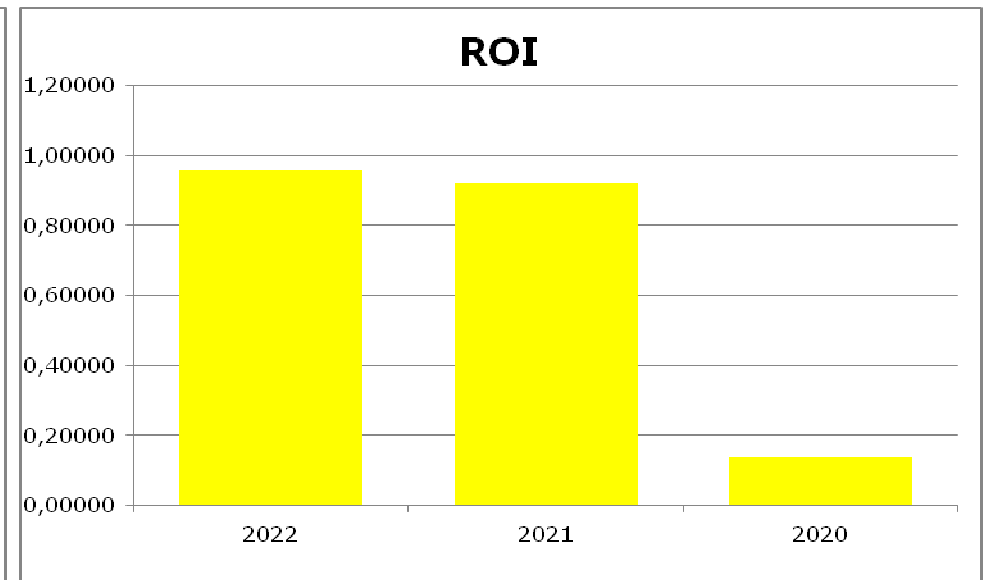
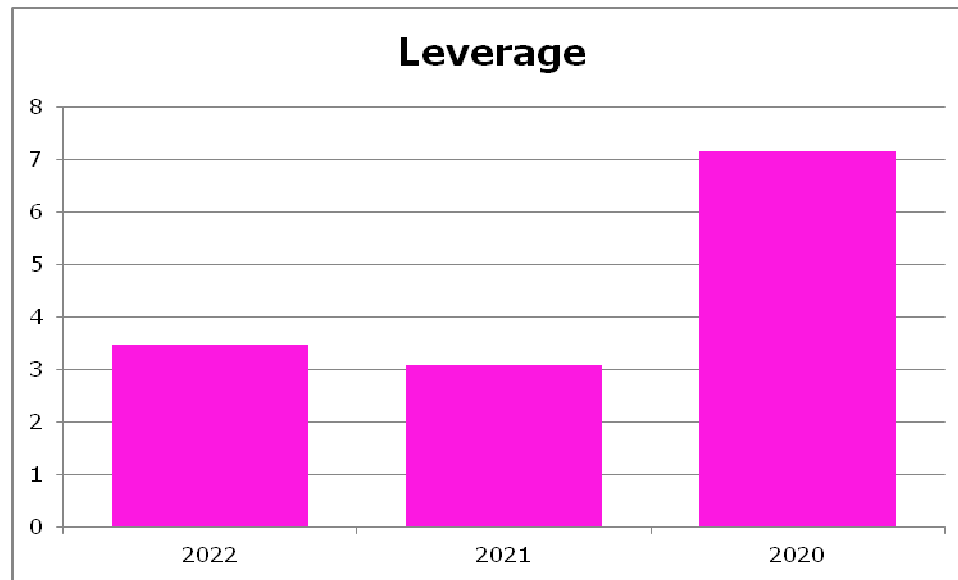
	2022	2021	2020
Anlagevermögen	61.897.701,00	55.687.270,00	33.216.859,00
Kurzfristige Vermögen	21.822.023,00	19.575.114,00	20.011.341,00
Kurzfristige Verbindlichkeiten	15.913.198,00	13.960.747,00	22.462.145,00
Mittel- und langfristige Verbindli-	16.776.546,00	8.467.416,00	825.953,00

chkeiten			
Personalkosten	24.182.684,00	19.590.294,00	16.140.445,00
Finanzaufwendungen	162.676,00	196.647,00	36.353,00

BILANZKENNZAHLEN⁶

	2022	2021	2020
Index der Eigenkapitalausstattung [PN/(Verbindlichkeiten+Rechnungsabgrenzungsposten)]	0,42	0,50	0,17
Finanzaufwendungen/Produktionswert	0,002	0,005	0,001
Liquiditätskennzahl	1,37	1,40	0,89
Leverage [P/PN]	3,47	3,08	7,16
ROI [Ro/A]	0,95%	0,92%	0,14%
ROS [Ro/Produktion]	1,23%	1,67%	0,23%
Anzahl der Mitarbeiter/-innen (FTE)	520,83	405,29	372,88
Personalkosten/Gesamtwert der betrieblichen Aufwendungen	36,04%	47,74%	50,40%
Personalkosten/Produktionswert	35,60%	46,94%	50,28%

⁶ **Index der Eigenkapitalausstattung:** Diese Kennzahl drückt das Verhältnis zwischen dem Eigenkapital, abzüglich der erklärten Dividenden, und den Gesamtverbindlichkeiten aus; je höher die Kapitalausstattung des Unternehmens ist, desto geringer ist die Abhängigkeit von Dritten und desto höher die langfristige Zahlungsfähigkeit; der Index sollte 1 oder >1 betragen. Für Italien, das durch zahlreiche stark unterkapitalisierte Unternehmen gekennzeichnet ist, wird ein Wert zwischen 0,3 und 0,4 noch als akzeptabel angesehen. **Liquiditätskennzahl:** Diese Kennzahl gibt das Verhältnis zwischen den kurzfristigen Vermögenswerten und den kurzfristigen Verbindlichkeiten an; der Index muss mindestens 1 betragen. **Return on Equity (ROE):** diese Kennzahl drückt die Gesamtrentabilität der Betriebsführung aus, d. h. die Eigenkapitalrendite, die sich aus dem Verhältnis zwischen Jahresgewinn und Eigenkapital ergibt. **Return on Investments (ROI):** diese Kennzahl stellt die Rentabilität des investierten Kapitals dar, die sich aus dem Verhältnis zwischen dem Betriebsergebnis (oder Kerngeschäft) und dem investierten Kapital ergibt. **Return on sales (ROS):** diese Kennzahl drückt die Rentabilität der Verkäufe aus, die durch das Verhältnis des Betriebsergebnisses zur Produktionswert angegeben wird. **Leverage (Verschuldung):** diese Kennzahl gibt das Verhältnis zwischen Eigenmitteln und Fremdmitteln an, die zur Finanzierung der Investitionen verwendet werden, positive Situation zwischen 1 und 2, je höher als 2, desto höher ist sie und desto mehr ist das Unternehmen von Fremdkapital abhängig.



ANDERE VON DER GEMEINDE BOZEN BEAUFICHTIGTE KÖRPERSCHAFTEN UND GESELLSCHAFTEN

10. Areal Bozen ABZ GmbH

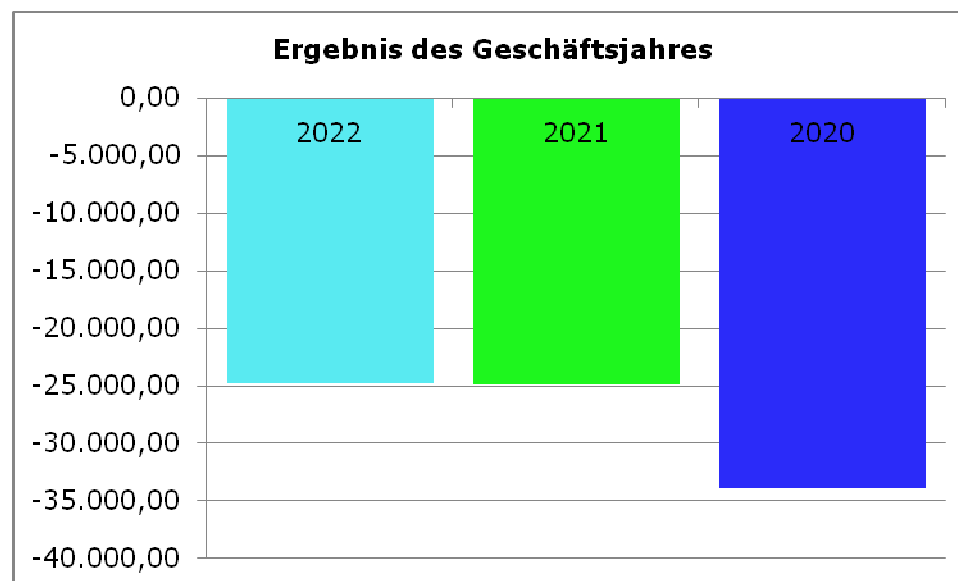
Beschreibung	<p>Die Gesellschaft AREAL Bozen - ABZ AG, wurde am 10. August 2007 von der Autonomen Provinz Bozen und der Gemeinde Bozen nach Fassung von entsprechenden Beschlüssen seitens der zuständigen Organe (Gemeinderatsbeschluss Nr. 114 vom 30. November 2006) gegründet und verfolgt den Zweck der „<i>Erstellung eines Ordnungsplans für das gesamte Bahngelände mit der Umsetzung der erforderlichen folgenden Betriebs- und Entwurfsphasen zur städtebaulichen Sanierung und der Übernahme, auch im Tausch gegen zu erstellende Gebäude, der Teile des Bahngeländes, die, wie ermittelt worden ist, von der „Rete Ferroviaria Italiana AG“ stillgelegt werden können</i>“. Das komplexe Vorhaben hat einen eindeutig öffentlichen Zweck, denn es ermöglicht die Sanierung stillgelegter Flächen und die städtebauliche Aufwertung eines großen, zentral gelegenen, aber derzeit nicht ausreichend genutzten und teilweise vernachlässigten Teils der Stadt.</p> <p>Am 3. Juli 2019 haben die Autonome Provinz Bozen, die Stadtgemeinde Bozen, R.F.I. – Rete Ferroviaria Italiana S.p.A., FS Sistemi Urbani S.r.l., Trenitalia S.p.A. und die Ges. Areal Bozen – ABZ AG die Programmvereinbarung gemäß Art. 3ter des GD 351/2001 und Art. 34 des gvD 267/2000 betreffend das einheitliche Programm zur territoriale Aufwertung des Bozner Bahnhofsareals (PUVaT) unterzeichnet. Die Programmvereinbarung wurde vom Gemeinderat am 25. Juli 2019 ratifiziert. Dadurch werden die nächsten Phasen der Umsetzung des Projektes für die Aufwertung des Bahnhofsareals geregelt. Gegenwärtig wird an der Ausschreibung für die Abtretung der Gesellschaftsanteile zwecks Privatisierung der Gesellschaft gearbeitet.</p>	
Gesellschaftskapital	€ 10.000,00	
Beteiligungsanteil in %	50,00%	
Governance	Verwaltungsrat	Johann Schmiedhofer (Präsident), Monica Carmen (Vizepräsidentin), Andrea Palaia, Joachim Dejaco
	Rechnungsprüfer	Tullio Negri

GESELLSCHAFTSKAPITAL
€ 10.000,00



HAUSHALTSDATEN der letzten 3 Geschäftsjahre

	2022	2021	2020
Gesamtbetrag Aktiva/ Gesamtbetrag Passiva	1.807.082,00	1.810.078,00	1.814.751,00
Nettovermögen	189.383,00	214.092,00	238.869,00
Produktionswert	0,00	1,00	0,00
Eigene Einnahmen	0,00	1,00	0,00
Gesamtwert betrieblicher Aufwendungen	21.730,00	23.210,00	32.446,00
Betriebsergebnis	-21.730,00	-23.209,00	- 32.446,00
Ergebnis des Geschäftsjahres	-24.709,00	-24.778,00	- 33.765,00



ANDERE HAUSHALTSDATEN

	2022	2021	2020
Anlagevermögen	1.541.476,00	1.541.476,00	1.541.663,00
Personalkosten	0,00	0,00	0,00
Finanzaufwendungen	2.979,00	1.569,00	1.319,00

ZIELE 2021

Mit Rücksicht auf den besonderen Gesellschaftszweck werden der Gesellschaft keine spezifischen Ziele zugewiesen. Es ist auch zu berücksichtigen, dass die von der Gesellschaft Areal Bozen AG durchzuführenden Tätigkeiten in der Programmvereinbarung genau angegeben sind, die am 3. Juli 2019 gemäß Artikel 3ter des GD 351/2000 und Artikel 34 des gvD 267/2000 unterzeichnet und vom Gemeinderat mit Beschluss vom 25. Juli 2019 genehmigt wurde.

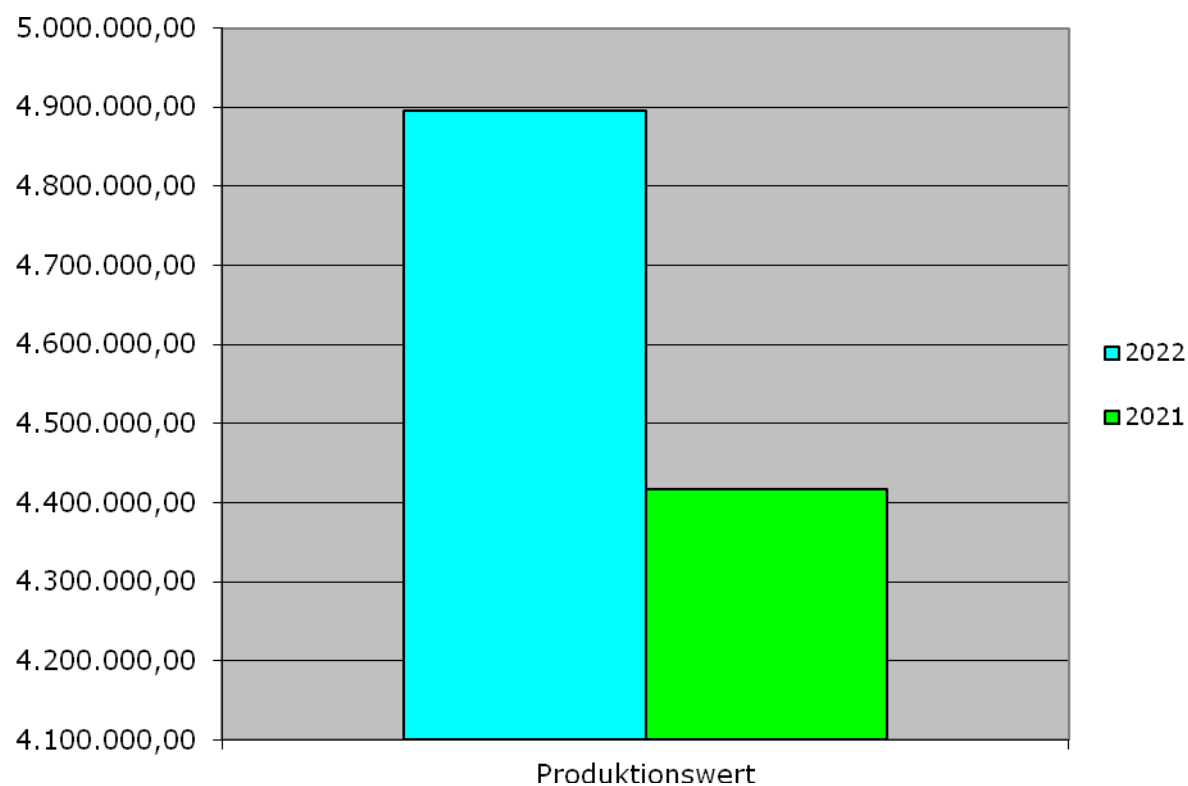
11. Unabhängige Körperschaft Teatro Stabile Bozen

Beschreibung	Die unabhängige Körperschaft Teatro Stabile Bozen wurde im Jahre 1950 gegründet. Es ist nach dem Piccolo in Mailand das zweitwichtigste „Teatro Stabile“ Italiens und die wichtigste Theaterinstitution in italienischer Sprache in Südtirol, die ohne Unterbrechung auf dem Gebiet der Region Trentino-Südtirol und in italienischen Theatern tätig ist. Gründungsmitglieder sind die Stadtgemeinde Bozen und die Autonome Provinz Bozen. Die institutionellen Ziele dieser Einrichtung sind die Produktion, Unterstützung und Verbreitung von nationalem Kunst- und Traditionstheater auf städtischer, provinzieller, regionaler, nationaler und internationaler Ebene sowie die Theaterforschung und -erprobung durch spezialisierte und qualifizierte Ensembles. Die aktuelle Tätigkeit des Theaters zeichnet sich durch die Förderung der zeitgenössischen italienischen Dramaturgie und des damit verbundenen kulturellen Risikos aus, mit einer besonderen Aufmerksamkeit und Offenheit für Autoren und Regisseure der zeitgenössischen Szene und für unveröffentlichte Texte.	
Ausstattungs-kapital	€ 609.419,00	
Governance	Verwaltungsrat	Giovanni Salghetti Drioli (Präsident), Carlo Corazzola (Vizepräsident), Ilaria Riccioni, Elena D’Addio, Sergio Bonagura.
	Rechnungsprüfer/-innen	Francesca Pasquali (Präsident), Paolo Convento, Umberto Covi.
	Leitung	Walter Zambaldi.
	Mitgliederversammlung	Giovanni Salghetti Drioli (Präsident), Luca Bizzarri, Andrea Felis, Valeria Trevisan, Maria Teresa Wiedenhofer.

HAUSHALTS-DATEN (Daten in der wirtschaftliche Buchhaltung seit 2021 verfügbar)

	2022	2021
Gesamtbetrag Aktiva/ Gesamt-betrag Passiva	2.812.724,46	2.296.420,30
Nettovermögen	1.321.094,29	1.321.094,29
Produktionswert	4.895.428,60	4.417.085,74
Eigene Einnahmen	1.353.776,20	985.338,62
Beiträge	3.540.714,01	2.996.015,59

Gesamtwert betrieblicher Aufwendungen	4.950.087,26	4.293.508,63
Personalkosten	1.908.106,92	2.287.608,36
Betriebsergebnis	-54.658,66	123.577,11
Ergebnis des Geschäftsjahres	20.317,27	79.773,99



BILANZKENNZAHLEN

	2022	2021
Anzahl der Mitarbeiter /-innen (FTE)	45,75	22,45
Eigene Einnahmen/ Gesamtwert betrieblicher Aufwendungen	27,35%	22,94%
Personalkosten/ Gesamtwert betrieblicher Aufwendungen	38,55%	53,28%

TÄTIGKEITS- und QUALITÄTSINDIKATOREN

	2022	2021	2020
Anzahl Produktionen	63	40	26
Anzahl Theateraufführungen	404	269	207
Anzahl Werkstätten für Jugendliche	35	59	32
Anzahl Online-Dienstleistungen	3 Online-Dienstleistungen; eine App	3 Online-Dienstleistungen; eine App	3 Online-Dienstleistungen; eine App
Anzahl der Dienstcharta/Dienste	1/1	1/1	1/1

ZIELE 2022

Allgemeine Ziele		Anmerkungen	INDIKATOREN				Anmerkungen
Nr.	Beschreibung		Beschreibung	Letzter zum 31.12. verfügbarer Wert	Erwarteter Wert	Erreichter Wert zum 31.12.22	
1	Angabe mindestens eines Ziels / Indikators, der zu einer Effizienzsteigerung in Bezug auf Betriebs- oder Personalkosten führt		Ziel definiert/nicht definiert	-	Definiertes Ziel	Definiertes Ziel	
2	Beibehaltung der Quantitätsdimension in Zusammenhang mit dem FUS (Fondo unico dello spettacolo) des Kulturministeriums bei gleichbleibenden geplanten Kosten	QD = Quantitätsdimension Indikator der Arbeitstagen und Sozialversicherungsbeiträge mit Bezug auf befristete und unbefristete Angestellten (In Anwendung des allgemeinen Ziels Nr. 1)	QD = Quantitätsdimension Arbeitstage des künstlerischen und technischen Personals bei gleichbleibenden Gesamtkosten	40 5.000	40 7.000	40 7.265	
3	Aktualisierung der Website gemäß den Bestimmungen der Verordnungen zu Transparenz und Korruptionsbekämpfung		Aktualisierung der Daten "Transparente Verwaltung"	85%	100%	100%	
			Dynamisches "Lieferantenregister" mit Erstellung eines Formats, in dem die Lieferanten ein Profil zum Zweck der Erstellung des Lieferantenregisters erstellen	0	15	0	Einkäufe erfolgen in Übereinstimmung mit dem Beschaffungskodex. Die freie Profilierung von Lieferanten wurde aufgegeben
4	Erfassung von mindestens 3 Indikatoren bez. Diens-	Überwachte Indikatoren: Anzahl der erfolgten Produktionen Teatro	Anzahl der eigenen Produktionen	2	3	5	

	ten/Aktivitäten gegenüber den Bürgern	Stabile, Anzahl der Aufführungen, Anzahl der Theaterwerkstätten für Jugendliche	Beibehaltung der Anzahl der Aufführungen der eigenen Produktionen	100	100	180	
			Anzahl der Theaterwerkstätten für Jugendliche	25	30	35	
Führungsziele		Anmerkungen	INDIKATOREN				
Nr.	Beschreibung		Beschreibung	Letzter zum 31.12. verfügbarer Wert	Erwarteter Wert	Erreichter Wert zum 31.12.22	Anmerkungen
1	Beibehaltung des dimensionalen Wertes (DW) in Zusammenhang mit dem FUS (Fondo unico dello spettacolo) des Kulturministeriums	DW= dimensionaler Wert Dimensionaler Wert der künstlerischen Qualität, der sich aus verschiedenen strategischen Faktoren ergibt, wie zum Beispiel: 1. Qualifizierung des Angebotssystems; 2. Förderung, Diversifizierung und Qualifizierung der Nachfrage; 3. Solidität beim Verwalten entsprechend aufwerten; 4. den Niederschlag auf die Medien und das Förderprojekt entsprechend aufwerten; 5. Förderung der Fähigkeit, in einem Netzwerk zu arbeiten	Dimensionaler Wert	38	38	38	
			Anzahl der Netzwerke und Partnerschaften (Zusammenarbeit auf nationaler Ebene mit nationalen Theatern sowie Theatern von bedeutendem kulturellem Interesse, einschließlich mindestens eine Koproduktionsvereinbarung)	5	10	5	
Qualitätsziele		Anmerkungen	INDIKATOREN				
Nr.	Beschreibung		Beschreibung	Letzter zum 31.12. verfügbarer Wert	Erwarteter Wert	Erreichter Wert zum 31.12.22	Anmerkungen
1	Kulturelles Risiko: Förderung der zeitgenössischen Dramaturgie durch die Aufführung von Theaterstücken lebender zeitgenössischer italienischer Autoren		Anzahl Produktionen Teatro Stabile Bozen	2	3	5	

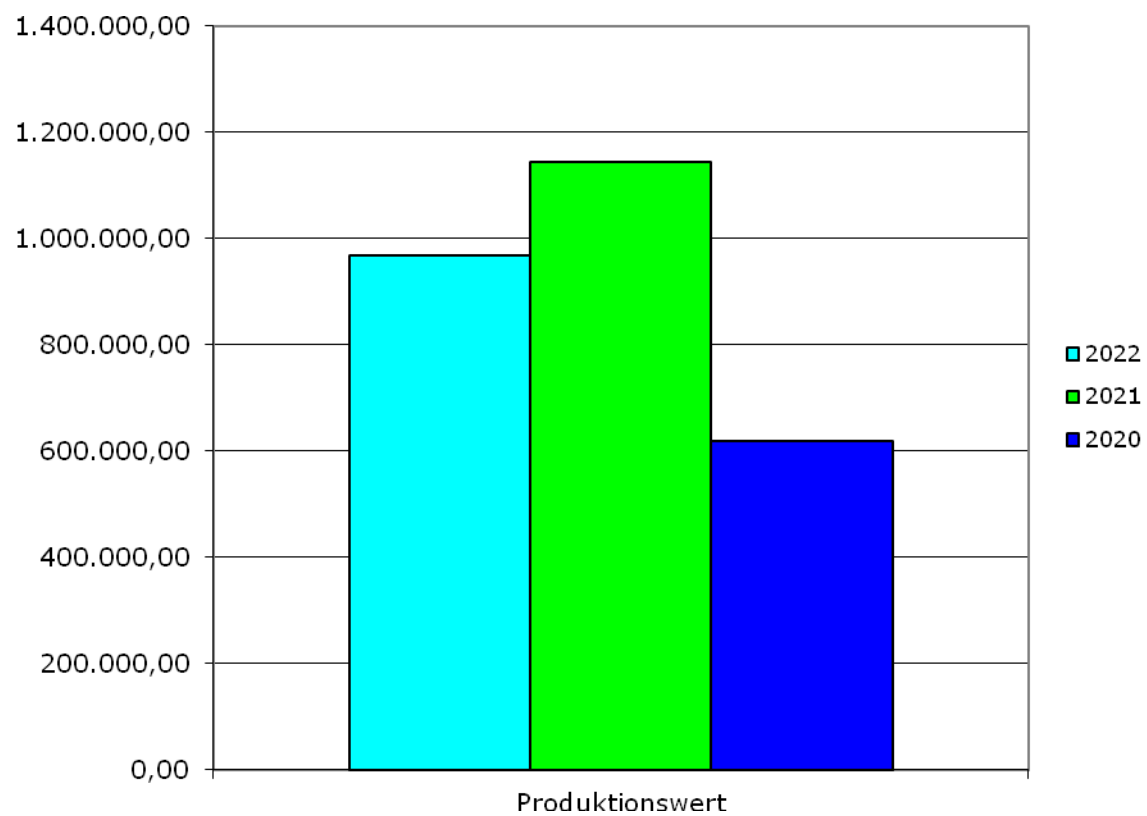
2	Umsetzung der Customer Satisfaction		Anzahl der durchgeführten Erhebungen	0	1	0	Ein Erhebungsentwurf wurde erstellt (Fragebogen, Muster etc.), unter Auswertung durch die Leitung für den Zeitraum der Durchführung und Kontextualisierung.
---	-------------------------------------	--	--------------------------------------	---	---	---	---

12. Stiftung Ferruccio Busoni – Gustav Mahler

Beschreibung	<p>Die Stiftung wurde mit Gemeinderatsbeschluss Nr. 68 vom 20. November 2018 durch die Verschmelzung der Stiftung "Gustav Mahler - Musik und Jugend" mit der Stiftung "Internationaler Klavierwettbewerb Ferruccio Busoni" im Hinblick auf die von beiden verfolgten gemeinsamen Ziele gegründet. Die beiden Stiftungen waren in der Tat im Bereich der Kulturförderung, insbesondere der klassischen Musik, tätig und hatten seit ihrer Gründung zusammengearbeitet. Durch den Zusammenschluss konnte eine Körperschaft geschaffen werden, die über eine größere Leistungsfähigkeit verfügt, um im lokalen Musiksektor etwas zu bewirken, und die gleichzeitig Einsparungen bei den Verwaltungskosten erzielt.</p> <p>Der künstlerische Schwerpunkt der Stiftung ist durch vier Aktionen gekennzeichnet: entdecken, ausbilden, ermutigen und fördern. Die Stiftung organisiert insbesondere einen nach Ferruccio Busoni benannten Klavierwettbewerb als Treffpunkt von Generationen, Meistern, Talenten und wichtigen Persönlichkeiten der internationalen Musikszene, eine Akademie zur Ausbildung junger, vielversprechender Musiker mit dem Ziel, sie professionell in Spitzenorchestern einzusetzen, sowie ein Festival zur Förderung von Musikern, die sich für die Zukunft der klassischen Musik einsetzen.</p>	
Ausstattungskapital	€ 77.632,00	
Governance	Verwaltungsrat	Patrizia Spadafora (Präsidentin), Alessandro Azzarita, Giacomo Fornari, Rudy Pedron, Maria Teresa Wiedenhofer.
	Rechnungsprüfer/-innen	Claudio Zago (Präsident), Valentina Bergamo, Dieter Plaschke.
	Gründungsmitglied	Stadtgemeinde Bozen
	Mitglieder	Verein "Freundeskreis des Busoni-Wettbewerbs", Verkehrsamt Bozen; Musikkonservatorium "C. Monteverdi", Gustav Mahler Jugendorchester

HAUSHALTSDATEN der letzten 3 Geschäftsjahre

	2022	2021	2020
Gesamtbetrag Aktiva/Gesamtbetrag Passiva	355.413,00	450.937,00	660.111,42
Nettovermögen	80.279,00	77.632,00	79.808,69
Produktionswert	968.841,00	1.142.886,00	618.036,15
Eigene Einnahmen	132.967,00	88.397,00	57.683,44
Beiträge	762.600,00	782.800,00	767.600,00
Gesamtwert betrieblicher Aufwendungen	959.885,00	1.135.269,00	618.192,70
Personalkosten	181.272,00	164.498,00	147.069,11
Betriebsergebnis	8.956,00	7.617,00	156,55
Ergebnis des Geschäftsjahres	2.646,00	- 2.020,21	-156,55



BILANZKENNZAHLEN

	2022	2021	2020
Anzahl der Mitarbeiter/-innen (FTE)	3	4	4
Eigene Einnahmen/ Gesamtwert betrieblicher Aufwendungen	13,85%	7,79%	9,33%
Personalkosten/ Gesamtwert betrieblicher Aufwendungen	18,88%	14,49%	23,91%

TÄTIGKEITS- und QUALITÄTSINDIKATOREN

	Anmerkungen	2022	2021	2020
Kursbesucher/-innen	Der Wettbewerb 2020 wurde abgesagt und auf 2021 verschoben	Keine Anmeldung vorgesehen, ufgenommene Auszubildende 2020, um das 2021 begonnene Projekt fortzusetzen	877	877
Wettbewerbsteilnehmer/-innen		590	28	110 ausgewählte Finalisten auf 509 Bewerbern
Konzerte/Events		15	21	24
Anzahl Online-Dienstleistungen		3 Online-Dienstleistungen	3 Online-Dienstleistungen	4 Online-Dienstleistungen
Anzahl Dienstcharta/Dienste		2/2	2/2	2/2

ZIELE 2022

Allgemeineziele		Anmerkungen	INDIKATOREN				
Nr.	Beschreibung		Beschreibung	Letzter zum 31.12. verfügbarer Wert	Erwarteter Wert	Erreichter Wert zum 31.12.22	Anmerkungen
1	Angabe mindestens eines Ziels / Indikators, der zu einer Effizienzsteigerung in Bezug auf Betriebs- oder Personalkosten führt	Siehe Führungsziele nr. 1	Ziel definiert/nicht definiert	-	Definiertes Ziel	Definiertes Ziel	
2	Aktualisierung der Website gemäß den Bestimmungen der Verordnungen zu Transparenz und Korruptionsbekämpfung		Ziel erreicht/nicht erreicht	-	Erreichtes Ziel	Erreichtes Ziel	Die Website wird unter dem Menüpunkt "Transparente Verwaltung" entsprechend den von der ANAC festgelegten Fristen aktualisiert
3	Erfassung von mindestens 3 Indikatoren bez. Diensten/Aktivitäten gegenüber den Bürgern		Indikatoren definierten/nicht definierten	-	Indikatoren definierten	Indikatoren definierten	Als Indikatoren für die Jahre 2019, 2020 und 2021 wurden die Zahl der Teilnehmer am Busoni-Wettbewerb, die Zahl der Teilnehmer an der Mahler-Akademie und die Zahl der von der Stiftung organisierten Konzerte/Veranstaltungen

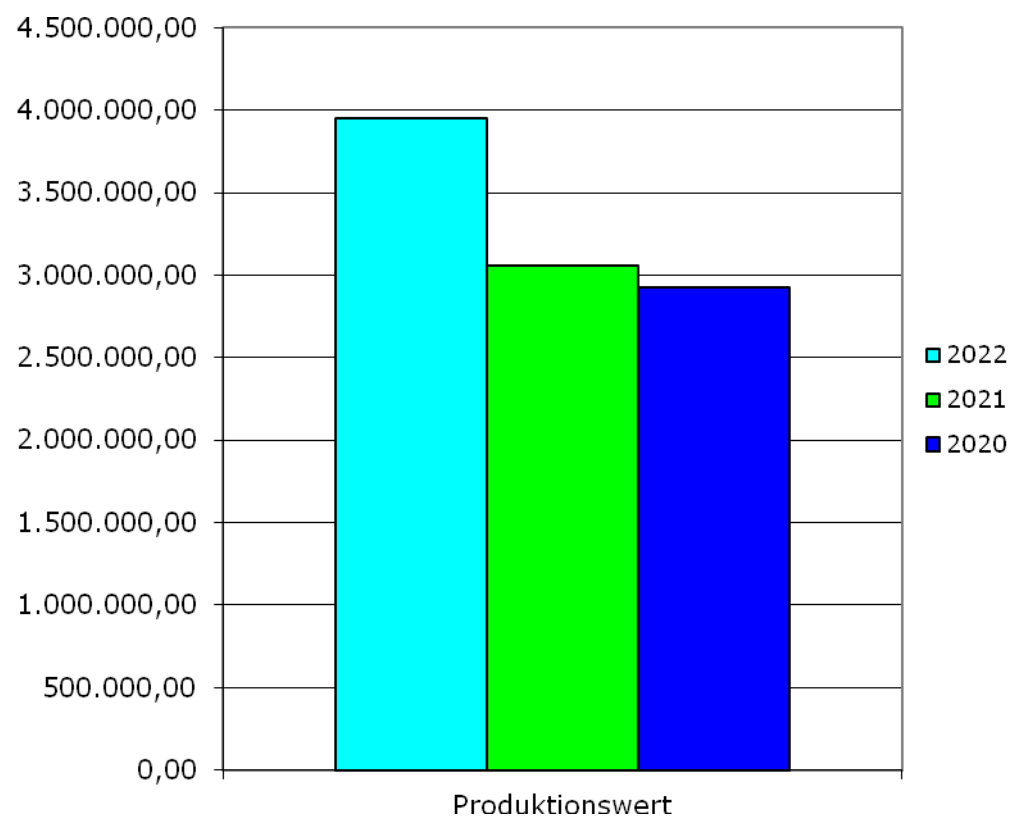
							festgelegt
Führungsziele		Anmerkungen	INDIKATOREN				
Nr.	Beschreibung		Beschreibung	Letzter zum 31.12. verfügbarer Wert	Erwarteter Wert	Erreichter Wert zum 31.12.22	Anmerkungen
1	Eindämmung und Rationalisierung der Kosten für die Führung des Verwaltungsbüros, d.h. Kanzleibedarf, Post- und Telefonspesen, Stempelmarken	Da es sich bei dem Amt um eine Mikrostruktur handelt, gibt es keine anderen wichtigen Haushaltsposten, bei denen die Funktionskosten eingedämmt oder rationalisiert werden könnten.	Ziel erreicht/nicht erreicht	7.701,42 Euro	7.300,00 Euro	4.520,54 Euro	
Qualitätsziele		Anmerkungen	INDIKATOREN				
Nr.	Beschreibung		Beschreibung	Letzter zum 31.12. verfügbarer Wert	Erwarteter Wert	Erreichter Wert zum 31.12.22	Anmerkungen
1	Methodologischer Aufbau Kundenzufriedenheit in Zusammenarbeit mit dem Amt für Statistik und Zeiten der Stadt - Sektor Qualität		Anzahl erstellter Fragebogen	0	1	Fragebogen erstellt	Der Fragebogen wurde nicht nur bearbeitet, sondern in Bezug auf die Gustav-Mahler-Akademie auch an die Teilnehmer verteilt, mit einer Rücklaufquote von 84,37 %

13. Stiftung "Stadttheater und Konzerthaus"

Beschreibung	<p>Die Stiftung wurde auf gemeinsame Initiative der Gemeinde Bozen - Gemeinderatsbeschluss Nr. 60 vom 13. Mai 1999 - und der Autonomen Provinz Bozen für die technisch-administrative und kulturelle Verwaltung der Gebäude des Stadttheaters und des Konzerthauses in Bozen gegründet.</p> <p>Das Stadttheater ist Sitz der Stiftung Stadttheater und Konzerthaus sowie der wichtigsten Theaterinstitutionen Südtirols, d.h. Teatro Stabile di Bolzano und Vereinigte Bühnen Bozen, während das Konzerthaus der Haydn-Stiftung von Bozen und Trient ist.</p>	
Ausstattungskapital	€ 55.000,00	
Governance	Verwaltungsrat	Oliver Blaha (Präsident), Federica Randazzo (Vizepräsidentin), Maria Cristina Sottoriva, Alexander Gasser, Chiara Zanoni.
	Rechnungsprüfer/-innen	Paolo Convento, Nicola Moscon, Elisabeth Thaler.
	Leitung	Mariaclara Pagano.

HAUSHALTSDATEN der letzten 3 Geschäftsjahre

	2022	2021	2020
Gesamtbetrag Aktiva/ Gesamtbe- trag Passiva	4.624.762,00	1.956.714,00	1.783.925,00
Nettovermögen	711.784,00	655.359,00	745.192,00
Produktionswert	3.950.610,00	3.060.460,00	2.923.777,00
Eigene Einnahmen	1.103.761,00	800.496,00	534.707,00
Beiträge	2.699.188,00	2.146.968,00	2.319.509,00
Gesamtwert betrieblicher Aufwen- dungen	3.867.818,00	3.143.631,00	2.918.811,00
Personalkosten	1.944.451,00	1.743.693,00	1.571.729,00
Betriebsergebnis	82.792,00	-83.171,00	4.966,00
Ergebnis des Geschäftsjahres	56.424,00	- 89.833,00	3.617,00



BILANZKENNZAHLEN

	2022	2021	2020
Anzahl der Mitarbeiter/-innen (FTE)	41,30	41,21	34,07
Eigene Einnahmen/Gesamtwert betrieblicher Aufwendungen	28,54%	25,46%	18,32%
Personalkosten/Gesamtwert betrieblicher Aufwendungen	50,27%	55,47%	53,84%

TÄTIGKEITS- und QUALITÄTSINDIKATOREN

	2022	2021	2020
Anzahl der Tage, an den die Säle durch hiesige Körperschaften besetzt sind	1.157	1.100	732
Anzahl der Tage, an den die Säle durch externe Vereine und Körperschaften besetzt sind	297	207	134
Umsatz Ticketing/Gesamtkosten der Personal an der Kasse	80%	49,7%	35,9%
Anzahl Online-Dienstleistungen	3 Online-Dienstleistungen	3 Online-Dienstleistungen	3 Online-Dienstleistungen
Anzahl Dienstcharta/Dienste	1/1	1/1	1/1

ZIELE 2022

Allgemeineziele		Anmerkungen	INDIKATOREN				
Nr.	Beschreibung		Beschreibung	Letzter zum 31.12. verfügbarer Wert	Erwarteter Wert	Erreichter Wert zum 31.12.22	Anmerkungen
1	Angabe mindestens eines Ziels / Indikators, der zu einer Effizienzsteigerung in Bezug auf Betriebs- oder Personalkosten führt		Ziel definiert/nicht definiert	-	Definiertes Ziel	Definiertes Ziel	
2	Aktualisierung der Website gemäß den Bestimmungen der Verordnungen zu Transparenz und Korruptionsbekämpfung		Ziel erreicht/nicht erreicht	Erreichtes Ziel	Erreichtes Ziel	Ziel weitestgehend erreicht per 31.12.2022 - 95%	Am 31.12.2022 lagen einige Daten noch nicht zur Veröffentlichung vor
3	Erfassung von mindestens 3 Indikatoren bez. Diensten/Aktivitäten gegenüber den Bürgern		Anzahl Indikatoren	0	3	3	
Führungsziele		Anmerkungen	INDIKATOREN				
Nr.	Beschreibung		Beschreibung	Letzter zum 31.12. verfügbarer Wert	Erwarteter Wert	Erreichter Wert zum 31.12.22	Anmerkungen
1	Wiederaufnahme der Werte aus der Zeit vor COVID, in Bezug auf	Der zum 31.12. verfügbare Wert bezieht	Anzahl Tage der Belegung der Räume durch	134	220	297	Die Aktivität wurde regelmäßig wieder aufgenommen und

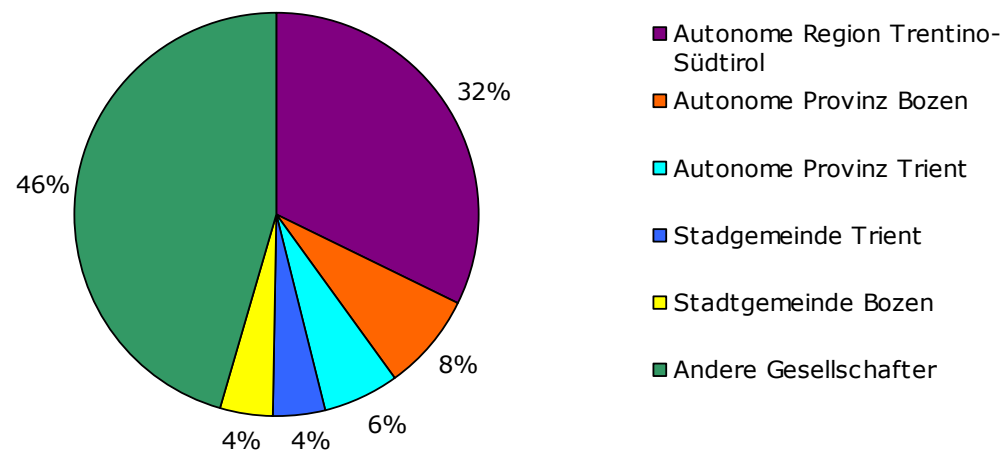
	die Anzahl der Tage der Belegung der Räume durch nicht ansässige Veranstalter	sich auf den Durchschnitt der Jahre 2019-2020-2021.	nicht ansässige Veranstalter				gesteigert
2	Wiederaufnahme der vollen normalen Tätigkeit wie vor der COVID-Zeit. Keine Stunden der Beschäftigten in der Lohnausgleichskasse.	Jahr 2020 COVID	Reduzierung der Personalkosten wegen Lohnausgleichskasse	83.513,00	0,00	0,00	Die Aktivitäten wurden regulär wieder aufgenommen, die Stunden der Beschäftigten in der Lohnausgleichskasse wurden auf Null gesetzt
Qualitätsziele		Anmerkungen	INDIKATOREN				
Nr.	Beschreibung		Beschreibung	Letzter zum 31.12. verfügbarer Wert	Erwarteter Wert	Erreichter Wert zum 31.12.22	Anmerkungen
1	Umsetzung der Customer Satisfaction		Anzahl durchgeführten Erhebungen	0	1	0	Die Kundenzufriedenheit wurde aufgrund des Anstiegs der Verwaltungskosten, insbesondere im Zusammenhang mit der Energiekrise, nicht erreicht – auf einen noch festzulegenden Zeitraum verschoben

ANDERE KÖRPERSCHAFTEN UND GESELLSCHAFTEN MIT GEMEINDEBETEILIGUNG

14. Brennerautobahn AG

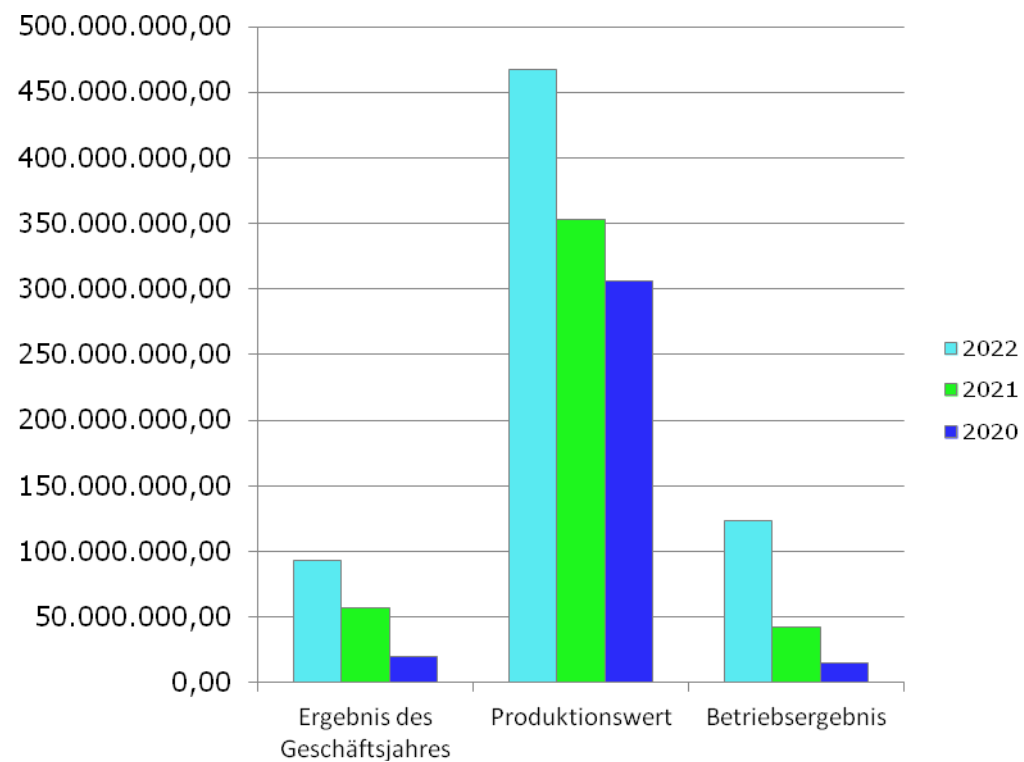
Beschreibung	<p>Zweck der Gesellschaft ist die Förderung, die Planung, der Bau und der Betrieb von Autobahnen, darunter die Brenner-Verona-Modena-Autobahn mit Anschluss an Meran, den Gardasee und die Autostrada del Sole, die ihr bereits als Konzession erteilt wurden. Sie wurde am 20. Februar 1959 von Vertretern der gleichen Körperschaften gegründet, die den Bau der künftigen A22 finanziert hatten, d.h. der öffentlichen örtlichen Körperschaften von Bozen bis Modena. Derzeit befinden sich 84,75 % der Aktien im Besitz von öffentlichen Einrichtungen und die restlichen 14,16 % im Besitz von privaten Aktionären.</p> <p>Die Verwaltung der Autobahn wird durch eine Konzession (des Ministeriums für Infrastruktur und Transporte) geregelt und die letzte Konzession ist am 30. Juni 2014 verfallen. Gemäß Artikel 25 der Konzession bleibt der scheidende Konzessionär jedoch verpflichtet, <i>"bei Ablauf der Konzession die ordentliche Verwaltung des Betriebs der Autobahn und ihrer Anlagen bis zur Übertragung der Verwaltung selbst fortzuführen"</i>. Seitdem laufen Gespräche zwischen dem Konzessionsgeber und dem Konzessionsnehmer über die Neuvergabe nach der nationalen Umsetzung der europäischen Verordnungen über den Wettbewerb und die Vergabe an interne Unternehmen, was die Lösung komplexer rechtlicher und wirtschaftlicher Fragen erfordert.</p>	
Gesellschaftskapital	€ 55.472.175,00	
Beteiligungsanteil in %	4,23% (€ 2.344.689,00)	
Governance	Verwaltungsrat	Hartmann Reichhalter (Präsident), Alessia Rotta (Vizepräsidentin) Diego Cattoni (Geschäftsführer), Richard Amort, Giovanni Aspes, Anna Bertazzoni, Raffaele De Col, Franco Ianeselli, Astrid Kofler, Alessandro Montagnoli, Mattia Palazzi, Maria Chiara Pasquali, Giulio Santagata, Cristina Santi.
	Überwachungsrat	Roberto Nicolò (Präsident), Romana Sciuto, Patrick Bergmeister, Martha Florian, Tommaso Zanini.
Dividenden, die in den letzten 3 Jahren ausgeschüttet wurden	2022	€ 1.621.500,00
	2021	€ 1.180.386,00
	2020	€ 655.770,00

GESELLSCHAFTSKAPITAL
€ 55.472.175,00



HAUSHALTSDATEN der letzten 3 Geschäftsjahre

	2022	2021	2020
Gesamtbetrag Aktiva/ Gesamtbe- trag Passiva	1.941.119.455,00	1.875.086.322,00	1.766.646.614,00
Nettovermögen	890.281.102,00	824.354.205,00	782.747.908,00
Produktionswert	466.960.502,00	353.080.002,00	305.837.357,00
Eigene Einnahmen	390.520.411,00	340.280.944,00	292.090.685,00
Gesamtwert betrieblicher Aufwen- dungen	343.052.910,00	310.628.129,00	290.799.368,00
Betriebsergebnis	123.907.592,00	42.451.873,00	15.037.989,00
Ergebnis des Geschäftsjahres	93.547.897,00	56.951.297,00	20.286.514,00



ANDERE HAUSHALTSDATEN

	2022	2021	2020
Anlagevermögen	954.245.040,00	1.009.898.872,00	1.051.429.552,00
Kurzfristige Vermögen	600.133.865,00	570.951.233,00	508.698.825,00
Kurzfristige Verbindlichkeiten	137.133.208,00	122.996.715,00	93.656.959,00
Mittel- und langfristige Verbindlichkeiten	1.579.117,00	1.420.200,00	4.097.986,00
Personalkosten	89.460.442,00	85.840.762,00	81.185.580,00
Finanzaufwendungen	-4.614.143,00	-4.427.271,00	-3.801.150,00

BILANZKENNZAHLEN⁷

	2022	2021	2020
Index der Eigenkapitalausstattung [PN/(Verbindlichkeiten+Rechnungsabgrenzungsposten)]	6,14	6,42	7,81
Finanzaufwendungen/Produktionswert	-0,01	-0,01	-0,01
Liquiditätskennzahl	4,38	4,64	5,43
Leverage [P/PN]	2,18	2,27	2,26
ROI [Ro/A]	6,38%	2,26%	0,85%
ROS [Ro/Produktion]	31,73%	12,48%	5,15%
Anzahl der Mitarbeiter/-innen (FTE)	905	922	966
Personalkosten/Gesamtwert der betrieblichen Aufwendungen	26,08%	27,40%	29,26%
Personalkosten/Produktionswert	19,16%	24,31%	26,55%

⁷ **Index der Eigenkapitalausstattung:** Diese Kennzahl drückt das Verhältnis zwischen dem Eigenkapital, abzüglich der erklärten Dividenden, und den Gesamtverbindlichkeiten aus; je höher die Kapitalausstattung des Unternehmens ist, desto geringer ist die Abhängigkeit von Dritten und desto höher die langfristige Zahlungsfähigkeit; der Index sollte 1 oder >1 betragen. Für Italien, das durch zahlreiche stark unterkapitalisierte Unternehmen gekennzeichnet ist, wird ein Wert zwischen 0,3 und 0,4 noch als akzeptabel angesehen. **Liquiditätskennzahl:** Diese Kennzahl gibt das Verhältnis zwischen den kurzfristigen Vermögenswerten und den kurzfristigen Verbindlichkeiten an; der Index muss mindestens 1 betragen. **Return on Equity (ROE):** diese Kennzahl drückt die Gesamtrentabilität der Betriebsführung aus, d. h. die Eigenkapitalrendite, die sich aus dem Verhältnis zwischen Jahresgewinn und Eigenkapital ergibt. **Return on Investments (ROI):** diese Kennzahl stellt die Rentabilität des investierten Kapitals dar, die sich aus dem Verhältnis zwischen dem Betriebsergebnis (oder Kerngeschäft) und dem investierten Kapital ergibt. **Return on sales (ROS):** diese Kennzahl drückt die Rentabilität der Verkäufe aus, die durch das Verhältnis des Betriebsergebnisses zur Produktionswert angegeben wird. **Leverage (Verschuldung):** diese Kennzahl gibt das Verhältnis zwischen Eigenmitteln und Fremdmitteln an, die zur Finanzierung der Investitionen verwendet werden, positive Situation zwischen 1 und 2, je höher als 2, desto höher ist sie und desto mehr ist das Unternehmen von Fremdkapital abhängig.

15. Banca Popolare Etica Gen. auf Aktien

Beschreibung	Die Banca Etica ist ein Bankinstitut, das auf dem Geld- und Finanzmarkt tätig ist und sich an den Grundsätzen des ethischen Finanzwesens orientiert, auf die in Art. 5 der Satzung verwiesen wird. Sie übt die traditionelle Funktion eines Kreditinstituts aus, indem sie Ersparnisse von Kunden entgegennimmt, die dann in gewinnbringende produktive und finanzielle Aktivitäten investiert werden, jedoch unter Beachtung des ethischen und sozialen Inhalts der Investition. Die ethischen Ziele der Banca Etica stimmen mit den institutionellen Zielen der Gemeinde Bozen überein, da die Bank Dienstleistungen zur Förderung der wirtschaftlichen und zivilen Entwicklung erbringt, indem sie die finanziellen Mittel von Körperschaften, Unternehmen und Privatpersonen verwaltet, die Ersparnisse auf das Gemeinwohl der Gemeinschaft ausrichtet, die auf Gewinn ausgerichtete Kreditfähigkeit und die soziale, ökologische und kulturelle Verantwortung fördert.	
Gesellschaftskapital	€ 82.032.562,50	
Beteiligungsanteil in %	0,0033% (2.707,07 €)	
Governance	Verwaltungsrat	Anna Fasano (Präsident), Aldo Soldi (Vizepräsident), Carlo Boni Brivio, Sonia Cantoni, Raffaella De Felice, Arola Farrè Torras, Eugenio Garavini, Stefano Granata, Luciano Modica, Giacinto Palladino, Marco Piccolo, Alberio Puyo.
	Überwachungsrat	Paolo Salvaderi (Präsident), Paola La Manna, Luigi Latina.

HAUSHALTSDATEN der letzten 3 Geschäftsjahre

	2022	2021	2020
Gesamtbetrag Aktiva/Passiva	2.759.565.361,00	2.896.062.051,00	2.724.413.790,00
Nettovermögen	2.759.565.361,00	2.896.062.051,00	2.724.413.790,00
Ergebnis des Geschäftsjahres	11.588.910,00	9.535.363,00	6.403.378,00

16. Südtiroler Gemeindenverband

Beschreibung	Der Verband wurde 1954 gegründet, um die Vertretung, den Schutz, die Hilfe, die Beratung und die Unterstützung der Mitgliedsgemeinden und -bezirksgemeinschaften zu gewährleisten. Der Gemeindeverband ist nämlich der einzige Vertreter der Interessen aller Südtiroler Gemeinden und Bezirks-gemeinschaften. In der Provinz vertritt er auch den ANCI - Nationaler Verband der italienischen Gemein-den (Art. 36 ANCI-Statut). Die Aktivitäten des Gemeindenverbandes für seine Mitglieder umfassen - kurz gefasst - vertragliche, administrative, buchhalterische, rechtliche, steuerliche, gewerkschaftliche, organisatorische, ausbildende und technische Beratung.	
Gesellschaftskapital	€ 62.000,00	
Beteiligungsanteil in %	0,813 %	
Governance	Verwaltungsrat	Andreas Schatzer (Präsident), Renzo Caramaschi (Vizepräsident) Roland Demetz (Vizepräsident), Dominik Oberstaller (Vizepräsident), Martin Alber, Christian Bianchi, Peter Brunner, Michael Epp, Ste-fano Fattor, Roland Lazzeri, Giorgia Mongillo Bona, Rosmarie Pamer, Erich Ratschiller, Paul Romen, Gustav Erich Tappeoner, Luis Walcher, Katharina Zeller.
	Überwachungsrat	Manfred Mayr (Präsident), Francesca Pasquali, Ar-thur Scheidle.

HAUSHALTSDATEN der letzten 3 Geschäftsjahre

	2022	2021	2020
Gesamtbetrag Aktiva/ Gesamtbe-trag Passiva	5.001.496,00	4.531.342,00	4.300.434,00
Nettovermögen	2.431.121,00	2.105.017,00	1.691.008,00
Produktionswert	9.855.115,00	9.281.516,00	8.196.680,00
Eigene Einnahmen	5.279.048,00	4.989.436,00	4.164.111,00

Beiträge	4.567.592,00	4.286.289,00	3.963.253,00
Gesamtwert betrieblicher Aufwendungen	9.460.057,00	8.807.957,00	8.185.107,00
Betriebsergebnis	395.958,00	473.559,00	11.573,00
Ergebnis des Geschäftsjahres	338.528,00	414.142,00	4.537,00

ANDERE HAUSHALTSDATEN

	2022	2021	2020
Anlagevermögen	1.583.677,00	1.805.669,00	2.109.092,00
Kurzfristige Vermögen	2.992.446,00	2.476.558,00	1.907.932,00
Kurzfristige Verbindlichkeiten	1.915.911,00	1.821.605,00	1.954.072,00
Mittel- und langfristige Verbindlichkeiten	2.778,00	0,00	0,00
Personalkosten	5.446.381,00	5.425.087,00	5.345.368,00
Finanzaufwendungen	387,00	37,00	94,00

BILANZKENNZAHLEN⁸

	2022	2021	2020
Index der Eigenkapitalausstattung [PN/(Verbindlichkeiten+Rechnungs- abgrenzungsposten)]	1,27	1,15	0,86
Finanzaufwendungen/Produktionswert	0,00	0,00	0,00
Liquiditätskennzahl	1,56	1,36	0,98
Leverage [P/PN]	2,06	2,15	2,54
ROI [Ro/A]	7,90%	10,45%	0,27%
ROS [Ro/Produktion]	7,48%	9,49%	0,28%
Anzahl der Mitarbeiter/-innen (FTE)	87	82	86
Personalkosten/Gesamtwert der be- trieblichen Aufwendungen	57,57%	61,59%	65,31%
Personalkosten/Produktionswert	55,26%	58,45%	65,21%

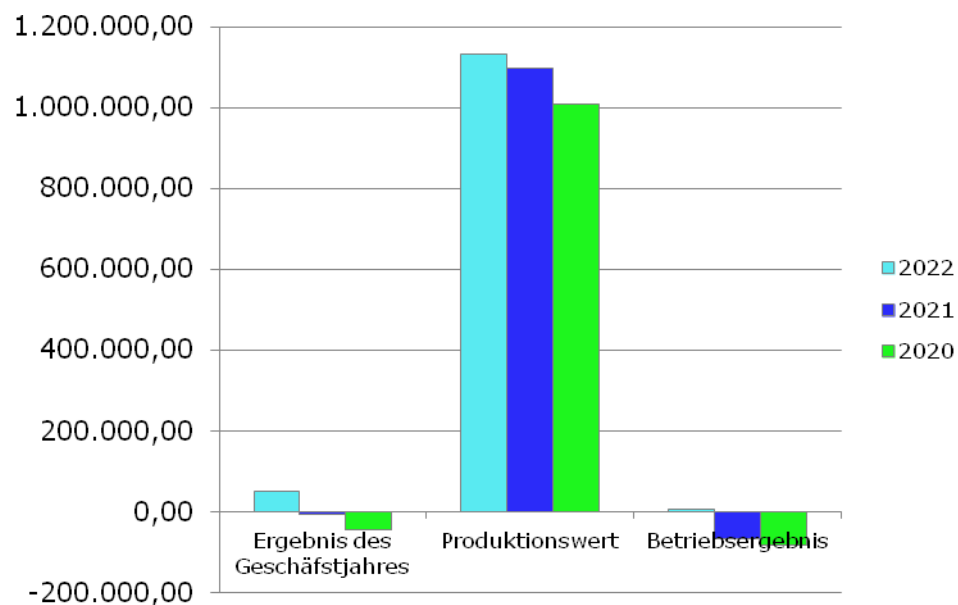
⁸ **Index der Eigenkapitalausstattung:** Diese Kennzahl drückt das Verhältnis zwischen dem Eigenkapital, abzüglich der erklärten Dividenden, und den Gesamtverbindlichkeiten aus; je höher die Kapitalausstattung des Unternehmens ist, desto geringer ist die Abhängigkeit von Dritten und desto höher die langfristige Zahlungsfähigkeit; der Index sollte 1 oder >1 betragen. Für Italien, das durch zahlreiche stark unterkapitalisierte Unternehmen gekennzeichnet ist, wird ein Wert zwischen 0,3 und 0,4 noch als akzeptabel angesehen. **Liquiditätskennzahl:** Diese Kennzahl gibt das Verhältnis zwischen den kurzfristigen Vermögenswerten und den kurzfristigen Verbindlichkeiten an; der Index muss mindestens 1 betragen. **Return on Equity (ROE):** diese Kennzahl drückt die Gesamrentabilität der Betriebsführung aus, d. h. die Eigenkapitalrendite, die sich aus dem Verhältnis zwischen Jahresgewinn und Eigenkapital ergibt. **Return on Investments (ROI):** diese Kennzahl stellt die Rentabilität des investierten Kapitals dar, die sich aus dem Verhältnis zwischen dem Betriebsergebnis (oder Kerngeschäft) und dem investierten Kapital ergibt. **Return on sales (ROS):** diese Kennzahl drückt die Rentabilität der Verkäufe aus, die durch das Verhältnis des Betriebsergebnisses zur Produktionswert angegeben wird. **Leverage (Verschuldung):** diese Kennzahl gibt das Verhältnis zwischen Eigenmitteln und Fremdmitteln an, die zur Finanzierung der Investitionen verwendet werden, positive Situation zwischen 1 und 2, je höher als 2, desto höher ist sie und desto mehr ist das Unternehmen von Fremdkapital abhängig.

17. Unabhängige Körperschaft Allgemeines Lagerhaus Bozen

Beschreibung	Die unabhängige Körperschaft Allgemeines Lagerhaus Bozen wurde 1934 für die Einrichtung und den Betrieb von allgemeinen Lagern in und außerhalb der Stadt gegründet. Die Körperschaft stützt sich auf das Königliche Gesetzesdekret 2290/1926, das in das Gesetz 1158/1927 umgewandelt wurde, das in Artikel 16 den „provinziellen Wirtschaftsrat“, jetzt die Handelskammer, als die für die Aufsicht über die allgemeinen Lagerhäuser zuständige Stelle bestimmt. Die Gemeinde hält einen Anteil von 30 %. Die anderen beteiligten Einrichtungen sind die Handelskammer, die Autonome Provinz Bozen, die Sparkassenstiftung und die Landwirtschaftliche Hauptgenossenschaft Südtirol.	
Gesellschaftskapital	€ 206.560,00	
Beteiligungsanteil in %	30,00%	
Governance	Verwaltungsrat	Rudolf Christof (Präsident), Laura Giramonti (Vizepräsidentin), Elisabeth Gallmetzer.
	Alleiniger Rechnungsprüfer	Peter Glier.

HAUSHALTSDATEN der letzten 3 Geschäftsjahre

	2022	2021	2020
Gesamtbetrag Aktiva/Gesamtbetrag Passiva	11.281.733,00	11.284.163,00	11.380.753,00
Nettovermögen	10.832.347,00	10.780.973,00	10.786.855,00
Produktionswert	1.131.997,00	1.096.398,00	1.009.416,00
Eigene Einnahmen	794.208,00	780.486,00	724.646,00
Gesamtwert betrieblicher Aufwendungen	1.127.177,00	1.162.833,00	1.092.244,00
Betriebsergebnis	4.820,00	-66.435,00	-82.828,00
Ergebnis des Geschäftsjahres	51.374,00	- 5.882,00	-45.007,00



ANDERE HAUSHALTSDATEN

	2022	2021	2020
Anlagevermögen	9.182.640,00	9.318.653,00	9.431.058,00
Kurzfristige Vermögen	759.129,00	581.102,00	834.508,00
Kurzfristige Verbindlichkeiten	300.022,00	375.900,00	428.702,00
Mittel- und langfristige Verbindlichkeiten	0,00	0,00	0,00
Personalkosten	518.956,00	515.809,00	486.873,00
Finanzaufwendungen	5.567,00	3.963,00	0,00

BILANZKENNZAHLEN⁹

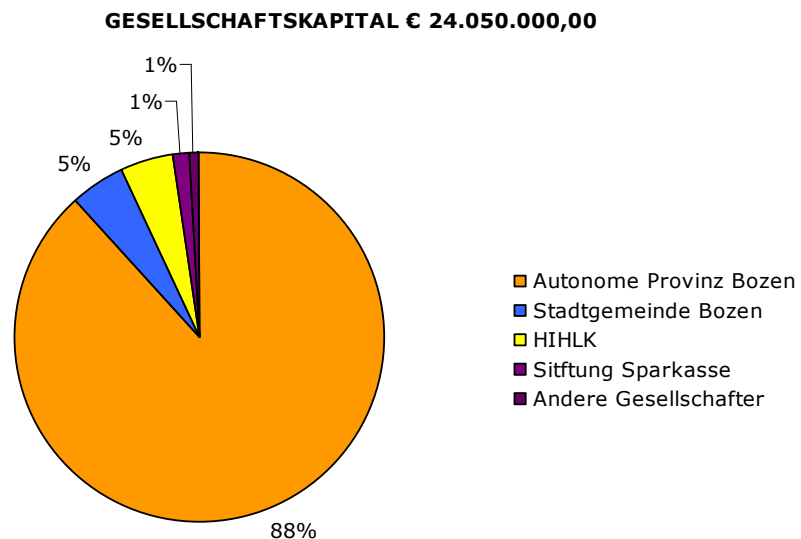
⁹ **Index der Kapitaladäquanz:** drückt das Verhältnis des Eigenkapitals abzüglich der erklärten Dividenden zu den Gesamtverbindlichkeiten aus; je höher die Kapitalausstattung des Unternehmens, desto geringer die Abhängigkeit von Dritten und desto höher die langfristige Zahlungsfähigkeit; der Index sollte 1 oder >1 betragen. Angesichts der italienischen

	2022	2021	2020
Index der Kapitaladäquanz [PN/(Verbindlichkeiten+Rechnungsabgrenzungsposten)]	34,61	27,72	24,44
Finanzaufwendungen/Produktionswert	0,005	0,004	0,000
Liquiditätskennzahl	12,10	16,04	11,30
Leverage [P/PN]	1,04	1,05	1,06
ROI [Ro/A]	0,04%	-0,59%	-0,73%
ROS [Ro/Produktion]	0,61%	-8,51%	-11,43%
Anzahl der Mitarbeiter/-innen (FTE)	8	8	8
Personalkosten/Gesamtwert der betrieblichen Aufwendungen	46,04%	44,36%	44,58%
Personalkosten/ Produktionswert	45,84%	47,05%	48,23%

Realität, die durch zahlreiche unterkapitalisierte Unternehmen gekennzeichnet ist, wird ein Wert zwischen 0,3 und 0,4 noch als akzeptabel angesehen. **Liquiditätskennzahl:** gibt das Verhältnis zwischen der Summe der Aktiva und der Summe der kurzfristigen Verbindlichkeiten an; das Verhältnis muss mindestens 1 betragen. **Return on Equity (ROE):** diese Kennzahl drückt die Gesamtrentabilität der Betriebsführung aus, d. h. die Eigenkapitalrendite, die sich aus dem Verhältnis zwischen Jahresgewinn und Eigenkapital ergibt. **Return on Investments (ROI):** diese Kennzahl stellt die Rentabilität des investierten Kapitals dar, die sich aus dem Verhältnis zwischen dem Betriebsergebnis (oder Kerngeschäft) und dem investierten Kapital ergibt. **Return on sales (ROS):** diese Kennzahl drückt die Rentabilität der Verkäufe aus, die durch das Verhältnis des Betriebsergebnisses zur Produktionswert angegeben wird. **Leverage (Verschuldung):** diese Kennzahl gibt das Verhältnis zwischen Eigenmitteln und Fremdmitteln an, die zur Finanzierung der Investitionen verwendet werden, positive Situation zwischen 1 und 2, je höher als 2, desto höher ist sie und desto mehr ist das Unternehmen von Fremdkapital abhängig.

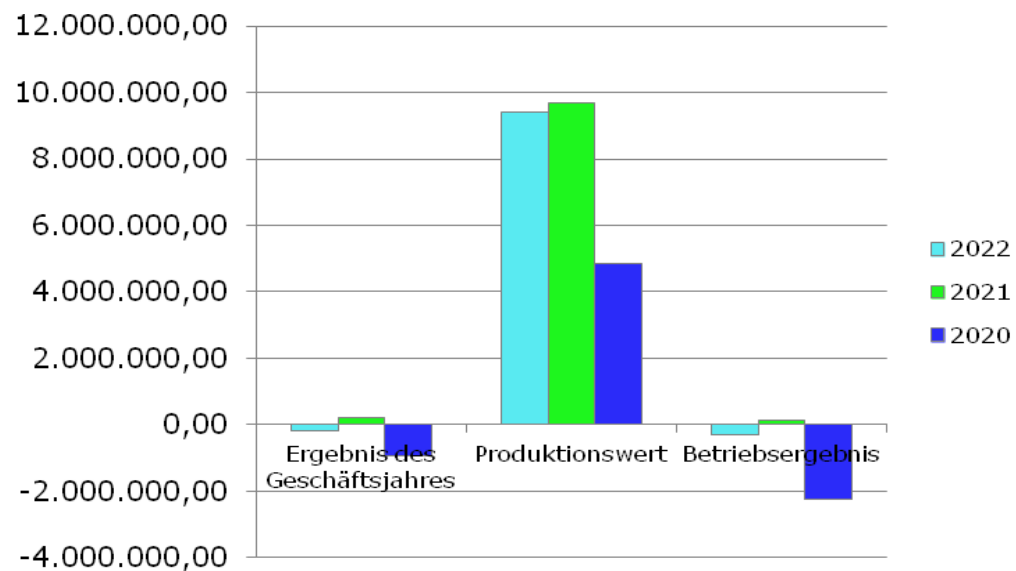
18. Messe Bozen AG

Beschreibung	<p>Die Gesellschaft bezweckt die Durchführung, Organisation und Verwaltung eines Ausstellungs-, Kongress- und Dienstleistungssystems zur Förderung der lokalen, nationalen und internationalen Vermarktung von Waren und Dienstleistungen.</p> <p>Die Messe Bozen wurde 2003 durch die Umwandlung der 1952 gegründeten alten autonomen Körperschaft in eine Aktiengesellschaft umgewandelt. Hauptaktionäre sind die Autonome Provinz Bozen (88,44 %), die Handelskammer Bozen (4,79 %), die Gemeinde Bozen (4,63 %). Hinzu kommen kleinere Anteile der Stiftung der Bozner Sparkasse, der Südtiroler Volksbank, der Intesa Sanpaolo S.p.A., der Unispetra und des Südtiroler Bauernbundes.</p>	
Gesellschaftskapital	€ 24.050.000,00	
Beteiligungsanteil in %	4,63% (€ 1.113.200,00)	
Governance	Verwaltungsrat	Armin Hilpold (Präsident), Claudio Corrarati (Vizepräsident), Heidi Felderer, Sandro Pellegrini, Reinhard Schäfers, Silvana Giancane.
	Überwachungsrat	Mirko Mizzon (Präsident), Brigitte Wielander, Patrick Eccel.



HAUSHALTSDATEN der letzten 3 Geschäftsjahre

	2022	2021	2020
Gesamtbetrag Aktiva/ Gesamtbe- trag Passiva	43.700.397,00	45.954.455,00	39.382.416,00
Nettovermögen	37.115.913,00	37.307.156,00	37.107.120,00
Produktionswert	9.408.701,00	9.684.458,00	4.855.596,00
Eigene Einnahmen	8.220.463,00	4.358.111,00	3.841.031,00
Gesamtwert betrieblicher Aufwen- dungen	9.688.319,00	9.540.924,00	7.112.403,00
Betriebsergebnis	-279.618,00	143.534,00	-2.256.807,00
Ergebnis des Geschäftsjahres	-191.241,00	200.037,00	-918.980,00



ANDERE HAUSHALTSDATEN

	2022	2021	2020
Anlagevermögen	27.755.314,00	27.627.185,00	24.877.216,00
Kurzfristige Vermögen	15.687.279,00	18.149.427,00	14.363.729,00
Kurzfristige Verbindlichkeiten	2.201.873,00	3.671.617,00	1.542.231,00
Mittel- und langfristige Verbindlichkeiten	2.265.308,00	2.325.705,00	120.794,00
Personalkosten	2.285.146,00	2.119.788,00	2.013.965,00
Finanzaufwendungen	12.448,00	7.623,00	88,00

BILANZKENNZAHLEN¹⁰

	2022	2021	2020
Index der Eigenkapitalausstattung [PN/(Verbindlichkeiten+Rechnungsabgrenzungsposten)]	7,21	5,73	20,56
Finanzaufwendungen/Produktionswert	0,001	0,001	0,000
Liquiditätskennzahl	0,24	0,24	0,55
Leverage [P/PN]	1,18	1,23	1,06
ROI [Ro/A]	-0,64%	0,31%	-5,73%
ROS [Ro/Produktion]	-3,40%	3,29%	-58,75%
Anzahl der Mitarbeiter (FTE)/-innen	46	42	41
Personalkosten/Gesamtwert der betrieblichen Aufwendungen	23,59%	22,22%	28,36%
Personalkosten/ Produktionswert	24,29%	21,89%	41,48%

¹⁰ **Index der Eigenkapitalausstattung:** Diese Kennzahl drückt das Verhältnis zwischen dem Eigenkapital, abzüglich der erklärten Dividenden, und den Gesamtverbindlichkeiten aus; je höher die Kapitalausstattung des Unternehmens ist, desto geringer ist die Abhängigkeit von Dritten und desto höher die langfristige Zahlungsfähigkeit; der Index sollte 1 oder >1 betragen. Für Italien, das durch zahlreiche stark unterkapitalisierte Unternehmen gekennzeichnet ist, wird ein Wert zwischen 0,3 und 0,4 noch als akzeptabel angesehen. **Liquiditätskennzahl:** Diese Kennzahl gibt das Verhältnis zwischen den kurzfristigen Vermögenswerten und den kurzfristigen Verbindlichkeiten an; der Index muss mindestens 1 betragen. **Return on Equity (ROE):** diese Kennzahl drückt die Gesamrentabilität der Betriebsführung aus, d. h. die Eigenkapitalrendite, die sich aus dem Verhältnis zwischen Jahresgewinn und Eigenkapital ergibt. **Return on Investments (ROI):** diese Kennzahl stellt die Rentabilität des investierten Kapitals dar, die sich aus dem Verhältnis zwischen dem Betriebsergebnis (oder Kerngeschäft) und dem investierten Kapital ergibt. **Return on sales (ROS):** diese Kennzahl drückt die Rentabilität der Verkäufe aus, die durch das Verhältnis des Betriebsergebnisses zur Produktionswert angegeben wird. **Leverage (Verschuldung):** diese Kennzahl gibt das Verhältnis zwischen Eigenmitteln und Fremdmitteln an, die zur Finanzierung der Investitionen verwendet werden, positive Situation zwischen 1 und 2, je höher als 2, desto höher ist sie und desto mehr ist das Unternehmen von Fremdkapital abhängig.

19. Unifarm AG

Beschreibung	<p>Zweck der Gesellschaft ist der Großhandel, so direkt wie möglich, mit Arzneimitteln, Sanitätsartikeln und allen anderen erforderlichen Waren für die Belieferung von Apotheken, Einrichtungen des staatlichen Gesundheitsdienstes und anderen Strukturen mit ähnlicher Zweckbestimmung; Bereitstellung von Dienstleistungen für Apotheken und im Sanitätsbereich tätige öffentliche und private Körperschaften, wie Verrechnung von Rezepten, Lieferung und Instandhaltung von Hard- und Software für die Verwaltung von Datenbanken mit spezifischem, technischem Inhalt, , auch in Zusammenarbeit mit Universitäten und Forschungsinstituten usw.</p> <p>Die Beteiligung an der Gesellschaft steht in engem Zusammenhang mit der Gesamtstrategie in Bezug auf den Besitz und den Betrieb der Gemeindeapotheken und ist aufgrund der Verbindungen mit der Erbringung instrumenteller Dienstleistungen im Zusammenhang mit dem kommunalen Apothekendienst vereinbar. Unifarm bietet und organisiert nämlich Dienstleistungen exklusiv für die Mitgliedsapotheken zu vorteilhaften Preisen.</p>		
Gesellschaftskapital	€ 1.430.000,00		
Beteiligungsanteil in %	1,33% (€ 19.066,32)		
Governance	Verwaltungsrat	Paolo Cainelli (Präsident), Francesca Rauzi (Vizepräsident), Antonio Occari (Vizepräsident), Claudio Armani, Marco Fassa, Monica Tomasi, Peter von Aufschnaiter, Gerhard Tschager, Philipp Egger, Alessandro Tonolo, Paola Menguzzato, Piero Morelli, Alberto Mutalipassi.	
	Überwachungsrat	Maurizio Scozzi (Präsident), Maurizio Postal, Renzo Sartori.	
Dividenden, die in den letzten 3 Jahren ausgeschüttet wurden	2022	€ 32.999,40	
	2021	€ 27.302,82	
	2020	€ 27.499,00	

HAUSHALTSDATEN der letzten 3 Geschäftsjahre

	2022	2021	2020
Gesamtbetrag Aktiva/ Gesamtbetrag Passiva	216.739.816,00	205.995.278,00	198.649.860,00
Nettovermögen	86.041.550,00	80.160.376,00	75.778.873,00
Produktionswert	388.537.054,00	370.832.416,00	361.725.214,00
Eigene Einnahmen	384.859.818,00	366.870.343,00	358.573.207,00
Gesamtwert betrieblicher Aufwendungen	382.154.752,00	364.664.600,00	355.538.619,00

Betriebsergebnis	6.382.302,00	6.167.816,00	6.186.595,00
Ergebnis des Geschäftsjahres	6.204.565,00	5.967.195,00	5.208.247,00

ANDERE HAUSHALTSDATEN

	2022	2021	2020
Anlagevermögen	98.406.577,00	94.114.927,00	87.964.022,00
Kurzfristige Vermögen	62.315.127,00	55.741.537,00	54.752.667,00
Kurzfristige Verbindlichkeiten	95.762.464,00	96.703.698,00	86.127.339,00
Mittel- und langfristige Verbindlichkeiten	25.640.206,00	20.980.531,00	29.803.720,00
Personalkosten	16.778.813,00	16.571.176,00	16.323.256,00
Finanzaufwendungen	838.826,00	712.059,00	626.680,00

BILANZKENNZAHLEN¹¹

	2022	2021	2020
Index der Eigenkapitalausstattung [PN/(Verbindlichkeiten+Rechnungsabgrenzungsposten)]	0,67	0,64	0,61
Finanzaufwendungen/Produktionswert	0,002	0,002	0,002
Liquiditätskennzahl	1,03	0,97	1,02
Leverage [P/PN]	2,52	2,57	2,62
ROI [Ro/A]	2,94%	2,99%	3,11%
ROS [Ro/Produktion]	1,64%	1,66%	1,71%
Anzahl der Mitarbeiter/-innen (FTE)	384	380	377
Personalkosten/Gesamtwert der betrieblichen Aufwendungen	4,39%	4,54%	4,59%
Personalkosten/Produktionswert	4,32%	4,47%	4,51%

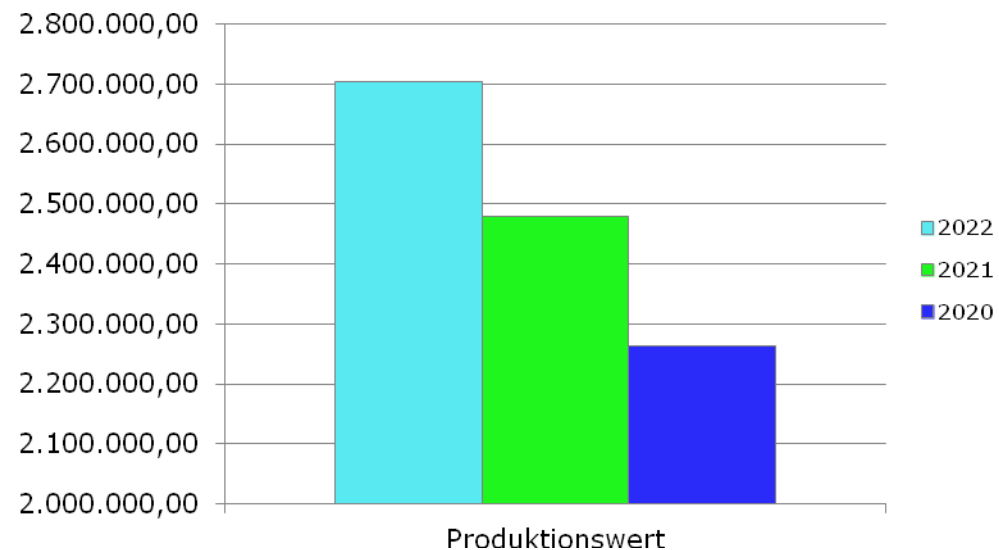
¹¹ **Index der Eigenkapitalausstattung:** Diese Kennzahl drückt das Verhältnis zwischen dem Eigenkapital, abzüglich der erklärten Dividenden, und den Gesamtverbindlichkeiten aus; je höher die Kapitalausstattung des Unternehmens ist, desto geringer ist die Abhängigkeit von Dritten und desto höher die langfristige Zahlungsfähigkeit; der Index sollte 1 oder >1 betragen. Für Italien, das durch zahlreiche stark unterkapitalisierte Unternehmen gekennzeichnet ist, wird ein Wert zwischen 0,3 und 0,4 noch als akzeptabel angesehen. **Liquiditätskennzahl:** Diese Kennzahl gibt das Verhältnis zwischen den kurzfristigen Vermögenswerten und den kurzfristigen Verbindlichkeiten an; der Index muss mindestens 1 betragen. **Return on Equity (ROE):** diese Kennzahl drückt die Gesamtrentabilität der Betriebsführung aus, d. h. die Eigenkapitalrendite, die sich aus dem Verhältnis zwischen Jahresgewinn und Eigenkapital ergibt. **Return on Investments (ROI):** diese Kennzahl stellt die Rentabilität des investierten Kapitals dar, die sich aus dem Verhältnis zwischen dem Betriebsergebnis (oder Kerngeschäft) und dem investierten Kapital ergibt. **Return on sales (ROS):** diese Kennzahl drückt die Rentabilität der Verkäufe aus, die durch das Verhältnis des Betriebsergebnisses zur Produktionswert angegeben wird. **Leverage (Verschuldung):** diese Kennzahl gibt das Verhältnis zwischen Eigenmitteln und Fremdmitteln an, die zur Finanzierung der Investitionen verwendet werden, positive Situation zwischen 1 und 2, je höher als 2, desto höher ist sie und desto mehr ist das Unternehmen von Fremdkapital abhängig.

20. Vereinigte Bühnen Bozen

Beschreibung	Die Vereinigten Bühnen Bozen haben als Theater deutscher Sprache folgende Zwecke: Förderung der Theaterkultur und des Wissens um Theater in Südtirol; Organisation und Produktion von Veranstaltungen Förderung zeitgenössischer Gesamttiroler TheaterautorInnen Die Stadtgemeinde Bozen ist Mitglied der Vereinigung, deren Gründung vom Gemeinderat am 19. Dezember 1991 mit Beschluss Nr. 602 gutgeheißen wurde.	
Gesellschaftskapital	€ 5.500,00	
Beteiligungsanteil in %	20%	
Governance	Verwaltungsrat	Judith Gögele (Präsidentin), Alexander Gasser (Vizepräsident), Beatrix Christanell, Rudolf Frey, Heidi Niederkofler, Günther Rautz.
	Rechnungsprüfer- und -prüferinnen	Joachim Knoll, Birgit Bragana, Benjamin Steinmair.

HAUSHALTSDATEN der letzten 3 Geschäftsjahre

	2022	2021	2020
Gesamtbetrag Aktiva/ Gesamtbetrag Passiva	806.623,00	896.923,00	680.177,00
Nettovermögen	59.732,00	34.107,00	-12.707,00
Produktionswert	2.703.102,00	2.478.573,00	2.262.503,00
Eigene Einnahmen	234.063,00	116.260,00	70.198,00
Beiträge	2.411.159,00	2.293.815,00	2.131.225,00
Gesamtwert betrieblicher Aufwendungen	2.677.597,00	2.420.277,00	2.264.094,00
Betriebsergebnis	25.505,00	58.296,00	-1.591,00
Ergebnis des Geschäftsjahres	25.625,00	46.814,00	-2.071,00



ANDERE HAUSHALTSDATEN

	2022	2021	2020
Anlagevermögen	167.167,00	176.477,00	169.045,00
Personalkosten	1.303.174,00	1.200.716,00	1.055.418,00

BILANZKENNZAHLEN

	2022	2021	2020
Anzahl der Mitarbeiter/-innen (FTE)	K.A.	21	20,11
Eigene Einnahmen/ Gesamtwert betrieblicher Aufwendungen	8,74%	4,80%	3,10%
Personalkosten/ Gesamtwert betrieblicher Aufwendungen	48,67%	49,61%	46,62%

ERLÄUTERUNGEN

Inhaltsverzeichnis

- 1. Aufsichtsrechtliche und praxisbezogene Voraussetzungen*
- 2. Der Weg zur Erstellung des konsolidierten Haushalts der Gruppe öffentliche Verwaltung der Gemeinde Bozen*
- 3. Die Zusammensetzung der Gruppe öffentliche Verwaltung der Gemeinde Bozen*
- 4. Die angewandten Bewertungskriterien*
- 5. Die gruppeninternen Transaktionen*
- 6. Die Erstellung des konsolidierten Haushalts und die Konsolidierungsdifferenz*
- 7. Forderungen und Verbindlichkeiten über fünf Jahre hinaus*
- 8. Verbindlichkeiten, die von Sicherheiten für die Vermögenswerte der in die Konsolidierung einbezogenen Unternehmen begleitet sind, mit besonderer Angabe der Art der Sicherheiten*
- 9. Rechnungsabgrenzungsposten und sonstige Rückstellungen*
- 10. Zinsen und ähnliche Aufwendungen*
- 11. Außerordentliche Verwaltung*
- 12. Vergütung von Vorständen und Aufsichtsräten*
- 13. Derivate Instrumente*
- 14. Anpassungs- und Eliminierungsbuchungen von gruppeninternen Transaktionen*

1. Aufsichtsrechtliche und praxisbezogene Voraussetzungen

Der konsolidierte Haushalt wird durch das GvD 118/2011 „*Bestimmungen über die Harmonisierung der Abrechnungs- und Buchhaltungssysteme der Regionen, Kommunen und deren Einrichtungen gemäß den Artikeln 1 und 2 des Gesetzes Nr. 42 vom 05.05.2009*“, Artikel 11-bis bis 11-quinquies und den Anhang 4/4 desselben Dekrets zum *Angewandten Haushaltsgrundsatz für den konsolidierten Haushalt*, geändert durch das GvD Nr. 126 vom 10.08.2014 geregelt.

Darüber hinaus wurde, wie unter Ziffer 6 des angewandten Haushaltsgrundsatzes und sofern nicht spezifisch im GvD 118/2011 oder im selbigen angewandten Haushaltsgrundsatz vorgesehen, auf allgemeine gesetzliche Haushaltsgrundsätze und die Grundsätze der italienischen Behörde für Rechnungswesen (OIC), insbesondere auf den Haushaltsgrundsatz Nr. 17 „Konsolidierter Haushalt und Nettovermögensmethode“, verabschiedet im Dezember 2016 und mit den am 29. Dezember 2017 veröffentlichten Änderungen aktualisierten, Bezug genommen.

Zusammenfassend sieht das vorgenannte Gesetz vor:

- die Körperschaften erstellen den konsolidierten Haushalt mit den eigenen Körperschaften und Einrichtungen, Unternehmen, kontrollierten Gesellschaften und Gesellschaften mit Beteiligung, die der Gruppe öffentliche Verwaltung angehören;
- um die Erstellung des konsolidierten Haushalts zu ermöglichen, müssen die führenden Körperschaften zwei getrennte Listen erstellen:
 - Einrichtungen, Unternehmen und Gesellschaften, die zur Gruppe öffentliche Verwaltung gehören;
 - Einrichtungen, Unternehmen und Gesellschaften der Gruppe, die im konsolidierten Haushalt erfasst sind.

Die Gemeinde Bozen muss den konsolidierten Haushalt für das Geschäftsjahr 2022 erstellen. Diese Verpflichtung ist auch in dem neuen Artikel 233-bis des G.v.D. Nr. 267/2000 vorgesehen.

2. Der Weg zur Erstellung des ersten konsolidierten Haushalts der Gruppe Gemeinde BOZEN

Der Art. 11-bis des GvD Nr. 118/2011 sieht vor, dass die Verwaltungen gemeinsame konsolidierte Haushaltsschemata mit den eigenen Einrichtungen und Körperschaften, Unternehmen, kontrollierten Gesellschaften und Gesellschaften mit Beteiligung nach den Verfahren und Kriterien übernehmen müssen, die im angewandten Grundsatz des konsolidierten Haushalts gemäß Anlage 4/4 des genannten Dekrets angegeben sind. Diese Bestimmungen gelten seit dem Geschäftsjahr 2022 für alle Körperschaften. Die verwendeten Schemata für den konsolidierten Haushalt wurden der Website der Ragioneria Generale dello Stato (https://www.rgs.mef.gov.it/Documenti/VERSIONE-I/e-GOVERNME1/ARCONET/SchemidiBilancio/AlI_11-BILANCIO_CONSOLIDATO-2023-2022-2021.xls) in der durch das Ministerialdekret vom 2. August 2022 aktualisierten Fassung entnommen.

Der Weg zur Erstellung des konsolidierten Haushalts der Gruppe Gemeinde BOZEN begann mit dem Beschluss des Gemeindevorstandes Nr. 681 vom 13/12/2022, in dem auf Grundlage der Bestimmungen des GvD 118/2011 die zur Gruppe gehörenden Einrichtungen sowie die Einrichtungen, die dem Konsolidierungskreis angehören, festgelegt wurden.

In der Folge wurden gemäß dem Haushaltsgrundsatz in der Anlage Nr. 4/4 des GvD Nr. 118/2011 (insbesondere Paragraf 3.2 Buchstabe c) mit den aktenkundigen Mitteilungen vom 09.01.2023 und vom 09.05.2023 allen Einrichtungen des Konsolidierungsbereichs die dem Beschluss Nr. 681/2022 beigefügte Liste mit den Körperschaften und die vorgesehenen Richtlinien für die Erstellung des konsolidierten Haushaltes 2022 übermittelt, um allen Mitgliedern dieser Gruppe die Möglichkeit zu geben, den genauen Konsolidierungsbereich kennenzulernen und detaillierte Informationen über die gruppeninternen Transaktionen (Forderungen und Verbindlichkeiten, Erträge und Aufwendungen, Gewinne und Verluste aus Transaktionen zwischen Mitgliedern der Gruppe) zu erhalten.

Die vorgenannten Richt- und Leitlinien sehen vor, dass bei Vorliegen von zu konsolidierenden Gesellschaften, die bereits einen konsolidierten Haushalt erstellen, klare Richtlinien gelten, die sie sowohl hinsichtlich der anzuwendenden Bewertungskriterien des Abschlusses als auch hinsichtlich der Konsolidierungsmethode und in Übereinstimmung mit den zivilrechtlichen Vorgaben zu befolgen haben, und welche diese eventuell bei der Aufstellung dieses Abschlusses angewendet.

Die Muttergesellschaft hat die Rechnungslegungsunterlagen gemäß den gesetzlichen Bestimmungen vom 20 Juli 2022 von ihren Gruppenmitgliedern erhalten. Die verschiedenen beteiligten Einrichtungen, welche im Konsolidierungskreis enthalten sind, haben die Daten hinsichtlich der Operationen innerhalb der Gruppe übermittelt, deren Auswirkungen in den folgenden Absätzen aufgezeigt und vertieft wurden.

3. Die Zusammensetzung der Gruppe Gemeinde Bozen

Der Name „Gruppe öffentliche Verwaltung“ umfasst die Einrichtungen und Körperschaften, die kontrollierten Gesellschaften und Gesellschaften mit Beteiligung einer öffentlichen Verwaltung, wie im GvD 118/2011 beschrieben. Der Konsolidierungskreis ist eine Untergruppe der Gruppe öffentliche Verwaltung. Der Inhalt der beiden Listen, wie er im angewandten Haushaltsgrundsatz für den konsolidierten Haushalt definiert wird (Anlage Nr. 4/4 des GvD Nr. 118/2011, die durch das MD vom 11.08.2017 vervollständigt und abgeändert worden ist), wurde mit Beschluss Nr. 681/2022 genehmigt. Auf der Grundlage des Haushaltsgrundsatzes werden beide Listen am Ende des Geschäftsjahres aktualisiert und die endgültige Version der beiden Listen wird in den erläuternden Bericht eingefügt, der dem konsolidierten Haushalt beiliegt. Es werden nun die Schritte erläutert, die zur Erstellung der beiden Listen geführt haben, mit der Aktualisierung aufgrund der Werte der letzten genehmigten Bilanzen (2022):

1. Berücksichtigt wurden die Beteiligungseinrichtungen, an denen die Gemeinde direkt einen - wenn auch nur geringen - Anteil hält oder einen Vertreter in die Entscheidungsgremien entsandt hat.
2. Aus dieser Liste wurde in Übereinstimmung mit den in den Verordnungen festgelegten Kriterien ein erstes Verzeichnis erstellt, das die Rechtssubjekte enthält, die die Anforderungen für das anschließende Verfahren zur Erstellung des konsolidierten Haushaltes erfüllen und potenziell in den Konsolidierungsbereich aufgenommen werden können. Auch das eventuelle Vorhandensein von indirekt abhängigen Gesellschaften wurde überprüft.
3. Schließlich wurde durch eine weitere Prüfung des in Punkt 2 genannten Verzeichnisses der Konsolidierungsbereich gebildet. Dies bedeutet, dass die Rechtssubjekte ermittelt wurden, die konsoli-

diert werden sollen, d.h. deren Werte werden (mit den notwendigen Berichtigungen) zu denen der endgültigen Abschlussrechnung der Gemeinde hinzugefügt.

Gruppe öffentliche Verwaltung "Stadtgemeinde Bozen"

Die Rechtssubjekte, die auf verschiedene Weise zur Gruppe öffentliche Verwaltung gehören, wurden in die fünf im Haushaltsgrundsatz vorgesehenen Kategorien eingeteilt, die hier kurz zusammengefasst und erläutert werden:

- a) Hilfseinrichtungen
- b1) abhängige Hilfskörperschaften
- b2) Hilfskörperschaften mit Beteiligung
- c1) abhängige Gesellschaften
- c2) Beteiligungsgesellschaften

a) Hilfseinrichtungen

Der Begriff "Hilfseinrichtung" hat keine operative Relevanz, da es sich um einen rein organisatorischen Zweig der Muttergesellschaft handelt, also um eine Einrichtung ohne Rechtspersönlichkeit. In der Gruppe der "Stadtgemeinde Bozen" sind keine Hilfseinrichtungen vorhanden.

b) Hilfskörperschaften

Die erste relevante Kategorie umfasst die Hilfskörperschaften, die als öffentliche oder private Rechtssubjekte mit Rechtspersönlichkeit und Buchhaltungsautonomie anzusehen sind. Als Beispiel ohne Anspruch auf Vollständigkeit werden hier die Sonderbetriebe, die autonomen Körperschaften, die Konsortien, die Stiftungen in Betracht gezogen. Sie werden in zwei Klassen unterteilt: abhängige Körperschaften und Körperschaften mit Gemeindebeteiligung

b 1) Abhängige Hilfskörperschaften

Der Haushaltsgrundsatz legt fünf Anforderungen fest, die Situationen der rechtlichen, faktischen und vertraglichen Kontrolle kennzeichnen. Es wird auch der Grundsatz des beherrschenden Einflusses ausdrücklich eingeführt, der sich aus dem abgeschlossenen Vertrag oder aufgrund einer Klausel in der Satzung ergibt. Der beherrschende Einfluss kommt durch Vertragsklauseln zum Ausdruck, die die Geschäftsführung der anderen Vertragspartei, die die Tätigkeit überwiegend gegenüber der herrschenden Körperschaft ausübt, erheblich beeinflussen. Die Tätigkeit gilt als vorherrschend, wenn die abhängige Körperschaft im Vorjahr Einnahmen und Erträge erzielt hat, die der öffentlichen Verwaltung, die Muttergesellschaft ist, zugeordnet werden können und 80 % der Gesamteinnahmen übersteigen.

In der Gruppe "Gemeinde Bozen" werden folgende Rechtssubjekte als abhängige Hilfskörperschaften betrachtet:

1. Betrieb für Sozialdienste Bozen (100% der Anteile)
2. Autonome Körperschaft Teatro Stabile Bolzano (60% der Anteile)
3. Stiftung "Bozner Schlösser" (100% der Anteile)
4. Stiftung Ferruccio Busoni – Gustav Mahler (80% der Anteile)

b2) Hilfskörperschaften mit Beteiligung

Es handelt sich um eine "Restkategorie", zu der öffentliche und private Körperschaften sowie Unternehmen gehören, an welchen die Muttergesellschaft beteiligt ist, ohne dass die Bedingungen für die Kontrolle vorliegen.

In diesem Zusammenhang wird ferner darauf hingewiesen, dass gemäß Art. 11 sexies des G.D. Nr.135/ 2018, das in das G. Nr.112/ 2019 zur Neuordnung des Dienstleistungsbereichs umgewandelt wurde, müssen die ehem. Ö.F.W.E. von der GÖV ausgeschlossen werden, da "die Bestellung der Verwalter dieser Einrichtungen durch die öffentliche Verwaltung lediglich

in einer Benennung besteht, die als Ausdruck der Vertretung der Bevölkerung zu verstehen ist, und daher kein Treuhandmandat mit Vertretungsbefugnis darstellt".

In der Gruppe "Stadtgemeinde Bozen" sind folgende Rechtssubjekte vorhanden:

5. Autonome Körperschaft Bozner Lagerhaus (30% der Anteile)
6. Stiftung "Haydn-Orchester Bozen und Trient" (20% der Anteile)
7. Stiftung Stadttheater und Konzerthaus (50% der Anteile)
8. Verkehrsamt Bozen (22% der Anteile)
9. Verein „Vereinigte Bühnen Bozen“

c) Gesellschaften

Wie im vorhergehenden Fall werden sie in zwei Klassen unterteilt: abhängige Gesellschaften und Gesellschaften mit Gemeindebeteiligung

c 1) abhängige Gesellschaften

Ein Unterscheidungsmerkmal zur vorhergehenden Typologie (sub b) ist wohl der Begriff von Gesellschaft, wie er im V. Buch des Zivilgesetzbuchs, Titel V, Kapitel V, VI und VII definiert ist, wobei offensichtlich auf die Aktiengesellschaften Bezug genommen wird. Wie bei den abhängigen Hilfskörperschaften sind auch hier die rechtliche, die faktische und die vertragliche Kontrolle zu berücksichtigen; die direkte und die indirekte Kontrolle, auch auf der Grundlage von Gesellschaftervereinbarungen, sowie der beherrschende Einfluss, der sich aus öffentlichen Dienstleistungs- und Konzessionsverträgen ergibt, wobei deren Relevanz der Tatsache untergeordnet wird, dass die Körperschaft oder Gesellschaft überwiegend gegenüber der Muttergesellschaft die vertragsgegenständliche Tätigkeit ausübt.

In der Gruppe "Gemeinde Bozen" sind folgende abhängige Gesellschaften vorhanden::

10. Kohlerer Seilbahn GmbH (100% der Anteile)
11. SEAB Energie- Umweltbetriebe Bozen AG (99% der Anteile)

c2) Beteiligungsgesellschaften

Hierbei handelt es sich um eine genau definierte Art von Rechtssubjekten, die eine vollständige Beteiligung der öffentlichen Verwaltung und eine direkte Beauftragung mit lokalen öffentlichen Dienstleistungen voraussetzt. Wenn die beiden als verbindlich anzusehenden Voraussetzungen erfüllt sind, ist die Höhe der Beteiligung an der einzelnen Körperschaft nicht relevant. Ab 2019, mit Bezug auf das Haushaltsjahr 2018, umfasst die Definition „Beteiligungsgesellschaft“ auch die Gesellschaften, an denen die örtliche Körperschaft einen wesentlichen Stimmrechtsanteil von 20 % oder mehr hält, bzw. 10 % im Falle einer börsennotierten Gesellschaft.

In der Gruppe "Gemeinde Bozen" erfüllen folgende Beteiligungsgesellschaften die oben angeführten Voraussetzungen:

12. Gruppe ALPERIA AG (21%)
13. Südtiroler Einzugsdienst AG (4,10% der Anteile)
14. Areal Bozen AG
15. Eco Center AG (43,86%)
16. SASA Städtischer Autobusservice AG (6,33% der Anteile)
17. Sew Scarl (Beteiligung der SEAB AG mit 40% der Anteile)

Alle oben angeführten Körperschaften und Gesellschaften gehören zum ersten Verzeichnis gemäß Absatz 3.1. des Haushaltsgrundsatzes

3.1 Ausschlussgründe

Nach der Identifizierung - gemäß Haushaltsgrundsatz - der Gruppe öffentliche Verwaltung "Gemeinde Bozen" wurde die Ausweisung der Rechtssubjekte (Körperschaften, Betriebe und Gesellschaften) vorgenommen, die in den eigentlichen Konsolidierungsbereich fallen. Um diesen Schritt zu vollziehen, ist es notwendig, die Ausschlussmöglichkeiten zu prüfen, die Absatz 3.1 des Haushaltsgrundsatzes bietet. In den Vorschriften werden zwei Fälle genannt.

a) Irrelevanz

Es werden jene Bilanzen als irrelevant bezeichnet, in denen jeder einzelne der folgenden Parameter eine Inzidenz von weniger als 10% im Falle von örtlichen Körperschaften und von weniger als 5% im Falle von autonomen Regionen und Provinzen im Vergleich zur Vermögens-, Wirtschafts- und Finanzsituation der Muttergesellschaft hat:

- *Aktiva insgesamt*
- *Nettovermögen*
- *charakteristische Einnahmen insgesamt.*

Ab dem Geschäftsjahr 2018 werden jene Bilanzen als irrelevant bezeichnet, in denen jeder einzelne der oben genannten Parameter eine Inzidenz von weniger als 3% hat.

Die Beurteilung der Relevanz muss sowohl für die einzelne Körperschaft oder Gesellschaft als auch für die Gruppe der als irrelevant eingestuften Körperschaften und Gesellschaften vorgenommen werden, da die Berücksichtigung mehrerer unbedeutender Situationen für die Konsolidierung von Interesse sein kann. Es muss vermieden werden, dass durch den Ausschluss so vieler unabhängig voneinander unbedeutender Realitäten wichtige Informationen aus der Bilanz der Gruppe gestrichen werden.

Ab dem Geschäftsjahr 2018 und zum Zwecke des Ausschlusses wegen Irrelevanz muss die Summe der Prozentsätze der einzeln als irrelevant bezeichneten Bilanzen eine Inzidenz von weniger als 10 % für jeden der oben angeführten Parameter im Vergleich zur Vermögens-, Wirtschafts- und Finanzsituation der Muttergesellschaft haben. Wenn diese Summen einen Wert von 10 Prozent oder mehr haben, ermittelt die Muttergesellschaft die Bilanzen der einzelnen irrelevanten Körperschaften, die in den konsolidierten einzubeziehen sind, bis die Summe der Prozentsätze der aufgrund der Irrelevanz ausgeschlossenen Bilanzen weniger als 10 Prozent beträgt.

Ab dem Geschäftsjahr 2017 werden die Körperschaften und die Gesellschaften mit voller Beteiligung der Muttergesellschaft, die In House Gesellschaften und die beteiligten Körperschaften, denen die Mitglieder der Gruppe direkte Aufträge erteilt haben, als relevant betrachtet, und zwar unabhängig von der Beteiligungsquote.

Die aktualisierten Parameter zur Bestimmung der Relevanz für die Einbeziehung in den Konsolidierungsbereich, die dem letzten Jahresabschluss der Stadtgemeinde Bozen (2021) entnommen wurden, lauten wie folgt

	Nettovermögen	Charakteristische Erträge	Gesamtbetrag der Aktiva
Gemeinde Bozen	863.944.784,00	225.038.361,00	1.289.838.340,00
Parameter zur Festlegung der Relevanz (3% der angegebenen Werte)	25.918.343,52	6.751.150,83	38.695.150,20

Auf der Grundlage dieser Werte wurde ein Vergleich mit den Beträgen der gleichen Posten in den Bilanzen der beteiligten Einrichtungen vorgenommen, die im dem letzten genehmigten Haushalt (2021) vorhanden waren und zur oben genannten GÖV gehören. Die Daten sind in der Tabelle auf der folgenden Seite aufgeführt.

In Bezug auf den konsolidierten Haushalt 2021 wird darauf hingewiesen, dass aufgrund einer umfassenderen Interpretation der Subjekte, die zu den beteiligten Hilfskörperschaften gezählt werden können, und insbesondere aufgrund der Entscheidung, das gleiche Kriterium anzuwenden, das für die Stiftungen gilt, aufgrund dessen die Quote des Anteils auch bei Körperschaften berücksichtigt wird, die keine Einzahlung bei der Gründung vorsehen, werden zur Gruppe Gemeinde Bozen auch das Verkehrsamt Bozen und der Verein „Vereinigte Bühnen Bozen“ gezählt. (Gemäß dem Grundsatz gilt, dass in den Fällen, in denen die beteiligte Körperschaft eine Stiftung ist, die Quote der Anteile im Verhältnis zur Verteilung der Stimmrechte in den Entscheidungsgremien bestimmt wird.)

Es wird jedoch darauf hingewiesen, dass die weiteren Körperschaften, an denen die Gemeinde Bozen beteiligt ist und an denen die Gemeinde Bozen Ernennungsrechte hält, nicht unter die Begriffe des vorgenannten gvD 118/2011 fallen, um in das Verzeichnis der Gruppe Gemeinde Bozen aufgenommen zu werden.

		Bezeichnung	ANTEIL	Gesellschaften mit indirekter Beteiligung (Anteil im Besitz der börsennotierten oder nicht börsennotierten Beteiligungsgesellschaft)	Anteil auf- grund des Gewichtes der Stimm- rechte (nur für Stiftun- gen)	In-House Ge- sellschaften und Körper- schaften, denen die Mitglieder der Gruppe di- rekte Aufträge erteilt haben.	Nettovermögen - 2022	Gesamtleistung 2022	Aktiva insge- samt - 2022
		Brennerautobahn AG	4,2268%				890.281.102,00	466.960.502,00	1.941.119.455,00
		Banca Popolare Etica soc. coop.	0,032%				2.759.565.361,00	-	2.759.565.361,00
		Südtiroler Gemeindeverbandes	0,813%				2.431.121,00	9.855.115,00	5.001.496,00
		Messe Bozen AG	4,6287%				37.115.913,00	9.408.701,00	43.700.397,00
		Unifarm spa	1,3333%				86.041.550,00	388.537.054,00	216.739.816,00
Gruppe öffentliche Verwaltung (Stadtge- meinde Bozen)		Ass. Vereinigten Buehnen	20%				59.732,00	2.703.102,00	806.623,00
		Verkehrsamt der Stadt Bozen	22%				6.744.039,47	4.317.207,77	9.070.342,44
	Konsolidierungskreis	Areal AG	50%				189.383,00	-	1.807.082,00
		Unabhängige Körperschaft Allgemeines Lagerhaus Bozen	30%				10.832.347,00	1.131.997,00	11.281.733,00
		Unabhängige Körperschaft Teatro Stabile Bozen	60%				1.321.094,29	4.895.428,60	2.812.724,96
		"Stiftung Ferruccio Busoni – Gustav Mahler"	80%		80%		80.279,00	968.841,00	355.413,00
		Stiftung "Stadttheater und Konzerthaus"	50%		50%		711.784,00	3.950.610,00	4.624.762,00
		Sew Gen.m.b.H.		40%			110.000,00	3.411.631,00	1.752.827,00
		Alperia Gruppe AG - BÖRSENNOTIERT (konsolidierter Haushalt)	21%				933.240.000,00	3.637.898.000,00	3.471.328.000,00
		Südtiroler Einzugsdienste AG	4,10%			Ja	2.766.813,00	5.881.828,00	6.567.791,00
		Betrieb für Sozialdienste Bozen	100%				9.584.685,00	113.437.036,00	57.961.295,00
		ECOCENTER AG	43,86%			Ja	20.282.315,00	66.111.113,00	62.651.092,00
		Stiftung "Bozner Schlösser"	100%		100%		216.412,00	1.007.043,00	654.316,00

	Stiftung "Haydn von Bozen und Trient"	8,33%		20%		2.891.097,00	7.601.483,00	4.709.207,00
	Kohlerer Seilbahn GmbH	100%				473.244,00	413.399,00	635.891,00
	SASA AG Städtischer Autobus-Service	6,33%				25.133.543,00	67.935.190,00	87.188.480,00
	SEAB Energie- Umweltbetriebe Bozen AG	99%			Ja	30.633.996,00	50.103.110,00	54.421.290,00

GEMEINDE BOZEN - Bilanz und Erfolgsrechnung	863.944.784,00	225.038.361,00	1.289.838.340,00
3% der Parameter der Gemeinde Bozen	25.918.343,52	6.751.150,83	38.695.150,20
10% der Parameter der Gemeinde Bozen	86.394.478,40	22.503.836,10	128.983.834,00
Restliche Gesamt (<10%)	20.048.658,76	21.378.817,37	32.511.507,40

Gemäß dem Beschluss Nr. 681 vom 13/12/202. setzt sich der Konsolidierungskreis folgendermaßen zusammen:

Unternehmen mit Beteiligung	Sitz Firmenkapital	% im Besitz	Konsolidierungsmethode	Personalkosten insg.	In den letzten 3 Jahren ausgeglichene Verluste und/oder Finanzoperationen	% Einnahmen der Gemeinde auf eigene Einnahmen
Kontrollierte Gesellschaften						
KOHLERER SEILBAHN GMBH	Kampenner Weg 4, Bozen (BZ) - Kapital: € 100.000 vollständig eingezahlt	100,00%	Integral	€ 199.718	nein	0,00%
SEAB AG	Vincenzo-Lancia-Straße 4/a, Bozen (BZ) - Kapital: € 20.590.000	99,00%	Integral	€ 14.589.577	nein	3,50%
Gesellschaften mit Beteiligung						
ALPERIA GRUPPE AG	Zwölfmalgreiner Straße 8, Bozen - Kapital: 750.000.000	21,00%	Proportional	€ 89.243.778	nein	0,30%
SÜDTIROLER EINZUGDIENSTE AG	Josef-Mayr-Nusser-Weg 62D, Bozen (BZ) - Kapital: € 600.000 vollständig eingezahlt	4,10%	Proportional	€ 2.597.090	nein	4,06%
ECO CENTER AG	Rechtes Eisackufer 21 A, Bozen (BZ) - Kapital: € 4.648.552 vollständig eingezahlt	43,86%	Proportional	€ 13.332.849	nein	0,06%
SASA AG	Bruno-Buozzi-Straße 8, Bozen (BZ) - Kapital: € 19.470.346	6,33%	Proportional	€ 24.182.684	nein	0,03%
Kontrollierte Körperschaften						
BETRIEB FÜR SOZIALDIENSTE BOZEN	Anita-Pichler-Platz 12, Bozen (BZ) FD € 4.131.655	100,00%	Integral	€ 41.725.369	nein	74,71%

STIFTUNG BOZNER SCHLÖSSER	Sill 15, Bozen (BZ) FD € 55.000	100,00%	Integral	€ 452.513	nein	57,49%
Beteiligte Körperschaften						
STIFTUNG HAYDN BOZEN UND TRIENT	H.-von-Gilm-Straße 1/a, Bozen Kapital: € 3.098.741	20,00%	Proportional	€ 4.183.117	nein	5,14%

Die Gliederung der in den Konsolidierungskreis einbezogenen Einrichtungen gemäß den in Absatz 3 des Art. 11-ter des GvD Nr.118/2011 angegebenen Haushaltsmissionen wird nachfolgend wiedergegeben:

KONTROLLIERTE GESELLSCHAFTEN	Haushaltsmissionen Art. 11-ter Absatz 3 des GvD 118/2011
KOHLERER SEILBAHN GmbH	10. "Transport und Recht auf Mobilitätsförderung"
SEAB AG	01. " Institutionelle Dienste; Verwaltung und Gebarung"

GESELLSCHAFTEN MIT BETEILIGUNG	Haushaltsmissionen Art. 11-ter Absatz 3 des GvD 118/2011
ALPERIA AG	17. "Energie und Diversifikation der Energiequellen"
SÜDTIROLER EINZUGSDIENSTE AG	01. "Institutionelle Dienste; Verwaltung und Gebarung"
ECOCENTER AG	09. "Nachhaltige Entwicklung und Schutz der Umwelt"
SASA AG	10. "Transport und Recht auf Mobilitätsförderung"

KONTROLLIERTE KÖRPERSCHAFTEN	Haushaltsmissionen Art. 11-ter Absatz 3 des GvD 118/2011
BETRIEB FÜR SOZIALDIENSTE BOZEN	12. "Soziale Rechte, Sozial- und Familienpolitik"
STIFTUNG BOZNER SCHLÖSSER	05. "Schutz und Aufwertung kultureller Güter und Tätigkeiten"

BETEILIGTE KÖRPERSCHAFTEN	Haushaltsmissionen Art. 11-ter Absatz 3 des GvD 118/2011
STIFTUNG HAYDN	05. "Schutz und Aufwertung kultureller Güter und Tätigkeiten"

Die Liste der Missionen ist beigefügt:

MISSION	01	Institutionelle, allgemeine und Verwaltungsdienstleistungen
MISSION	02	Gerichtbarkeit
MISSION	03	Öffentliche Ordnung und Sicherheit
MISSION	04	Bildung und Recht auf Bildung
MISSION	05	Schutz und Aufwertung von kulturellen Gütern und Aktivitäten ⁱ
MISSION	06	Jugendpolitik, Sport und Freizeit
MISSION	07	Tourismus
MISSION	08	Raumordnung und Wohnungsbau
MISSION	09	Nachhaltige Entwicklung und Schutz des Territoriums und der Umwelt
MISSION	10	Transportwesen und Recht auf Mobilität
MISSION	11	Zivilschutz
MISSION	12	Soziale Rechte, Sozialpolitik und Familien
MISSION	13	Gesundheitsschutz
MISSION	14	Wirtschaftliche Entwicklung und Wettbewerbsfähigkeit
MISSION	15	Richtlinien für Arbeit und Berufsausbildung
MISSION	16	Landwirtschaft, Agrarpolitik und Fischerei
MISSION	17	Energie und Diversifizierung der Energiequellen
MISSION	18	Beziehungen zu anderen territorialen und lokalen Autonomien
MISSION	19	Internationale Beziehungen
MISSION	20	Fonds und Rückstellungen
MISSION	50	Staatsverschuldung
MISSION	60	Finanzierungsvorschüsse
MISSION	99	Dienstleistungen für Dritte

4. Die angewandten Bewertungskriterien

Der angewandte Haushaltsgrundsatz nach Anhang 4/a des GvD 118/2011 sieht vor, dass in Fällen, in denen die bei der Erstellung der zu konsolidierenden Haushalte angewandten Bewertungs- und Konsolidierungskriterien, auch wenn sie korrekt sind, diese nicht einheitlich sind, die Einheitlichkeit durch entsprechende Anpassungen dieser Bilanzen während der Konsolidierung erzielt werden muss, .

Die betreffenden Einträge, die als Vorabkonsolidierungsbuchungen definiert sind, können über die zu konsolidierenden Bilanzwerte hinaus oder zu Bilanzierungszwecken als Vorabkonsolidierungsbuchungen gebucht werden.

Die Gründe, die eine Erfassung der Vorabkonsolidierungsanpassungen erforderlich machten, sowie deren Ursachen können in zeitlichen Unstimmigkeiten aufgrund unterschiedlicher Rechnungslegungssysteme, in zeitlichen Asymmetrien aufgrund der unterschiedlichen Rechnungslegungsmethoden oder in Asymmetrien aufgrund des unterschiedlichen Rechnungslegungssystems der Gruppenmitglieder im Vergleich zur Muttergesellschaft begründet sein.

Im vorliegenden Fall liegt der Hauptgrund in der formalen Einheitlichkeit (z.B. Anpassung der außerordentlichen Ertragskomponenten, die in die Posten A5 und B14 der gesetzlichen Gewinn- und Verlustrechnung einfließen). Zum anderen handelt es sich um Vorabkonsolidierungsanpassungen, die infolge der zeitlichen Verzögerung aufgrund unterschiedlicher Rechnungslegungssysteme sowie infolge von Asymmetrien aufgrund der unterschiedlichen Rechnungslegungssysteme der Konzernmitglieder im Vergleich zum Mutterunternehmen vorgenommen wurden.

Es wird darauf hingewiesen, dass die Muttergesellschaft keine Anpassungen unmittelbar vornehmen musste, um die Bilanzsalden der Gruppenmitglieder anzupassen, die möglicherweise nicht den vom Unternehmen selbst herausgegebenen Konsolidierungsrichtlinien entsprechen, da sie keine wesentliche Bedeutung haben.

Sofern die von der Muttergesellschaft herausgegebenen Konsolidierungsrichtlinien von einzelnen Mitgliedern des Kreises nicht eingehalten wurden, behält sich diese das Recht vor, auf Grundlage der Buchführungs- und Bilanzdokumentation die Reklassifizierung der Bilanz der säumigen Parteien unter der erforderlichen Annahme von zeitlicher, formaler und substanzieller Kohärenz vorzunehmen, sowie alle erforderlichen Vorabkonsolidierungsanpassungen vorzunehmen. Alle zusätzlichen Informationen, die für die Aufstellung des Abschlusses erforderlich sind, werden unter Bezugnahme sämtlicher Buchführungs- und Bilanzunterlagen und auf den Gesamtbetrag der Buchführung und des Abschlusses gewonnen, die der Muttergesellschaft zur Verfügung stehen.

In der Unterlage Nr. 12 "Die Kontrolle des konsolidierten Haushalts" ("Controlli sul bilancio consolidato") der Richtlinien für die Aufsicht und Kontrolle des Aufsichtsorgans der lokalen Körperschaften ("Principi di vigilanza e controllo dell'Organo di revisione degli Enti locali"), welche die nationale Vereinigung der Wirtschaftsprüfer und Steuerberater veröffentlicht hat, wird festgestellt, dass für die Zwecke der Eliminierung oder Streichung von Bilanzdaten die Festlegung der gruppeninternen Transaktionen auf der Grundlage der Informationen erfolgt, welche die Gruppenmitglieder weitergeleitet haben. Das Aufsichtsorgan der Muttergesellschaft ist nicht verpflichtet zu prüfen, ob die Unterlagen, welche die Mitglieder des Konsolidierungskreises weitergeleitet haben, den jeweiligen Bilanzen und Jahresabschlüssen entsprechen. Die

Muttergesellschaft ist dazu nicht verpflichtet, denn die Gewährleistung der Einheitlichkeit der Daten liegt in der Verantwortung der einzelnen Gruppenmitglieder.

In diesem Zusammenhang wird auch darauf hingewiesen, dass der angewandte Haushaltsgrundsatz unter Absatz 4.1 betont, dass es annehmbar ist, auf das Erfordernis der Einheitlichkeit der Bewertungskriterien zu verzichten, wenn die Beibehaltung unterschiedlicher Kriterien besser geeignet ist, das Ziel einer wahrheitsgetreuen und korrekten Darstellung zu erreichen. In diesen Fällen muss die Erklärung zum konsolidierten Haushalt die Diskrepanz zwischen den angewandten Haushaltsgrundlagen und die zugrundeliegenden Beweggründe angeben.

Es ist auch darauf hinzuweisen, dass die Gruppe Alperia AG seit dem Geschäftsjahr 2019 dem Konsolidierungsbereich angehört. Da die Gesellschaft Wertpapiere ausgibt, die auf europäischen geregelten Märkten gehandelt werden, ist sie gemäß Artikel 4 der Verordnung (EG) Nr. 1606/2002 des Europäischen Parlaments verpflichtet, einen konsolidierten Haushalt nach den IAS/IFRS-Standards zu erstellen. Eine abweichende Überarbeitung der Bewertungskriterien durch die Gruppe selbst wäre nicht nur fehleranfällig im Vergleich zu der sehr komplexen und durch spezialisierte Stellen zertifizierten Erstellung des genehmigten Haushaltes, sondern auch durch den erheblichen Zeit- und Ressourcenaufwand im Hinblick auf die sich ergebenden Differenzen in den Beträgen nicht gerechtfertigt.

In Bezug auf oben Gesagtes hat es die Verwaltung für angebracht gehalten, abgesehen von den im letzten Teil des Dokuments möglicherweise durchgeführten Anpassungsmaßnahmen die Bewertungskriterien der einzelnen im Konsolidierungskreis erfassten Einrichtungen unter Berücksichtigung der hohen operativen Differenzierung der Mitglieder der Gruppe sowie des Risikos, dass durch die Anwendung allgemeiner Bewertungskriterien die wirtschaftlichen Charakteristiken der einzelnen zur Gruppe gehörenden Einrichtungen verloren gehen könnten, beizubehalten. In der Tat wird davon ausgegangen, dass die Unterschiede in den von den Einrichtungen des Konsolidierungskreises angewandten Haushaltsgrundsätzen nicht dazu führen, dass spezifische Berichtigungseinträge erforderlich sind.

4.1. Kriterien für die Bewertung der Posten des konsolidierten Haushaltes

Der Vermögensstand und die Erfolgsrechnung wurden gemäß dem Haushaltsgrundsatz in der Anlage 4/4 zum gesetzesvertretenden Dekret Nr. 118/2011 „Bestimmungen über die Harmonisierung der Abrechnungs- und Buchhaltungssysteme der Regionen, Kommunen und deren Einrichtungen gemäß den Artikeln 1 und 2 des Gesetzes Nr. 42 vom 5. Mai 2009“, geändert durch das GvD Nr. 126/ 2014, ausgearbeitet.

Sowohl die Geschäftstätigkeit der Gesellschaften als auch die der Gemeinde wurden nach dem Prinzip der Kompetenz verbucht. Die Gesellschaften haben auch die Risiken und Verluste des Jahres berücksichtigt, auch wenn diese erst nach Ende des Geschäftsjahres, aber vor Erstellung des Haushaltsplanes bekannt wurden.

In Bezug auf die von der Gemeinde Bozen verwendeten Bewertungskriterien wird festgelegt, dass ein System der doppelten Buchführung auf der Grundlage des Zeitpunkts der Feststellung und der Auszahlung im Rahmen des neuen Grundsatzes der periodengerechte Finanzbuchhaltung sowie unter Berücksichtigung des angewandten Haushaltsgrundsatzes in der Anlage Nr. 4 / 3 des gvD Nr. 118/2011 angewandt wurde und es wird angenommen, dass die Ergebnisse des Geschäftsjahres mit denen der Gesellschaften verglichen werden können.

Die Muttergesellschaft ist verantwortlich für die korrekte Integration der Haushalte, sie überprüft die Bewertungskriterien und sorgt für die erforderlichen Anpassungen und für deren Vereinheitlichung. Da die von den Gesellschaften angewandten Bewertungskriterien im Wesentlichen einheitlich sind, sieht das Konsolidierungsverfahren vor, dass jedes der zu konsolidierenden Rechtssubjekte die von der Muttergesellschaft erlassenen Richtlinien befolgt hat, mit Ausnahme der unter dem vorstehenden Punkt genannten Befreiung von dem Erfordernis der Einheitlichkeit, wenn dies zur Erreichung des Ziels einer wirklichkeitsgetreuen Darstellung angemessener ist.

Die allgemeinen Kriterien, die der Ausarbeitung des konsolidierten Haushaltes zu Grunde liegen, sind folgende:

Klarheit und Wahrhaftigkeit: Der Haushalt muss ein klares und wahrhaftiges Bild der Vermögens-, Finanz- und Ertragslage der in die Konsolidierung einbezogenen Gesellschaften liefern;

Einheitlichkeit: Die Bewertung der Vermögenswerte muss nach einheitlichen Kriterien erfolgen;

Kontinuität: Die angewandten Konsolidierungsmethoden müssen von einem Haushaltsjahr zum nächsten konstant gehalten werden, außer in besonderen und begründeten Fällen, um die Vergleichbarkeit der wirtschaftlichen Werte und der Vermögenswerte im Laufe der Zeit zu gewährleisten; wenn sich die Kriterien ändern, muss die veränderte Konsolidierungstechnik auch rückwirkend angewandt werden, um die Einheitlichkeit der Rechnungswerte des vorangegangenen Haushaltsjahres zu gewährleisten;

Gleichzeitigkeit: Der Bezugszeitpunkt des konsolidierten Haushaltes muss der des Haushaltes der federführenden öffentlichen Verwaltung sein, und die Haushalte der in den Konsolidierungskreis einbezogenen Rechtssubjekte müssen sich auf denselben Zeitraum beziehen;

Kompetenz: Die Auswirkungen von Geschäftsvorgängen und sonstigen betrieblichen Ereignissen werden buchmäßig erfasst und dem Haushaltsjahr zugerechnet, auf das sich diese Geschäftsvorgänge und Ereignisse beziehen, und nicht dem Jahr, in dem die entsprechenden Kassenbewegungen (Einnahmen und Ausgaben) erfolgen. Was die öffentlichen Verwaltungen anbelangt, wird auf die Bestimmungen des angewandten Haushaltsgrundsatz betreffend die Wirtschafts- und Vermögensbuchhaltung gemäß Anlage 4/3 des gvD Nr. 118/2011 .

Die wichtigsten Kriterien für die Bewertung der Posten im Rahmen der Konsolidierung sind nachstehend angeführt:

Vermögenswerte	Bewertungskriterien
Immaterielles Anlagevermögen	Anschaffungskosten, einschließlich Nebenkosten und bereinigt von den entsprechenden Abschreibungsfonds. Die angewandten Sätze ergeben sich aus der Bewertung der Restnutzungsmöglichkeit des Vermögensgegenstandes durch die einzelnen Rechtssubjekte des Konsolidierungskreises.
Materielles Anlagevermögen	Anschaffungskosten oder Kosten der betriebsinternen Produktion, einschließlich Nebenkosten und bereinigt von den entsprechenden Abschreibungsfonds. Die Bewertungskriterien für verfügbare und nicht verfügbare Vermögensgüter sowie für Domänengüter sind in Artikel 230 des gvD 267/2000 festgelegt. Die Mitglieder der Gruppe wenden unterschiedliche Abschreibungsprozentsätze an, deren Vereinheitlichung zum jetzigen Zeitpunkt nicht zweckmäßig erscheint, da die Beibehaltung unterschiedlicher Prozentsätze aufgrund der unterschiedlichen Branchen, in denen die konsolidierten Rechtssubjekte tätig sind, besser geeignet ist, das

	<p>Ziel einer wahrheitsgetreuen und gerechten Darstellung zu erreichen.</p> <p>Die im Bau befindlichen Anlagen wurden in Höhe der bis zum 31.12.2021 bestrittenen Ausgaben erfasst.</p>
Finanzanlagen	<p>Die Stadt Bozen bewertet die Beteiligungen nach dem Kriterium der Anschaffungskosten, obwohl nach dem derzeit angewandten Haushaltsgrundsatz alle Beteiligungen, die als zum GÖV gehörend anerkannt werden, nach dem Nettovermögen bewertet werden müssten. Allerdings bleibt in Punkt 6.1.3 des Grundsatzes 4/3 (Anhang zum GvD 118/2011) der Absatz aufrecht, der die bisher angewandten Bewertungskriterien bestätigt, um die Kontinuität und Vergleichbarkeit der Werte des Haushaltes zu gewährleisten:</p> <p>"Unter Beachtung des Haushaltsgrundsatzes Nr. 11 über die Kontinuität und Kohärenz (Anlage 1) wird dann das Kriterium der Anschaffungskosten (oder der Nettovermögensmethode des Geschäftsjahres der ersten Verbuchung im Vermögen) endgültig übernommen."</p>
Forderungen	<p>Die Forderungen werden zu ihrem Nennwert bewertet, der durch eine direkt von ihnen abgezogene Rückstellung für uneinbringliche Forderungen auf den mutmaßlich erzielbaren Wert gebracht wird</p> <p>Im Allgemeinen wurden auch bei konsolidierten Rechtssubjekten die abbeschriebenen Anschaffungskosten nicht verwendet, da die Anwendung dieses Kriteriums gemäß Absatz 33 des Haushaltsgrundsatzes OIC 15 Forderungen keine wesentlichen Auswirkungen auf die Darstellung der tatsächlichen Verhältnisse gehabt hätte.</p>
Finanztätigkeiten, die kein Anlagevermögen darstellen	Anschaffungskosten oder auf der Grundlage der Marktentwicklung ermittelter Veräußerungswert, sofern dieser niedriger ist.
Restmittel	Die Mitglieder der Gruppe wenden unterschiedliche Kriterien an, deren Vereinheitlichung zum jetzigen Zeitpunkt nicht zweckmäßig erscheint, da ihre Beibehaltung aufgrund der unterschiedlichen Branchen, in denen die konsolidierten Gesellschaften tätig sind, besser geeignet ist, das Ziel einer wahrheitsgetreuen und gerechten Darstellung zu erreichen.
	Als Kriterien werden die Anschaffungs- oder Herstellungskosten oder der auf der Grundlage der Marktentwicklung ermittelte Veräußerungswert herangezogen, sofern dieser niedriger ist.
Barguthaben	Nenn- oder Barwert oder ihr tatsächlicher Betrag
Rechnungsabgrenzungsposten	Anteil an den Aufwendungen und Erträgen, die zwei oder mehreren Haushaltsjahren gemeinsam sind und deren Höhe nach dem Grundsatz der Periodenabgrenzung schwankt
Fonds für Risiken und Aufwendungen	Sie sind zur Deckung von Verbindlichkeiten bestimmter Art bestimmt, deren Bestehen sicher oder wahrscheinlich ist, deren Höhe oder Zeitpunkt des Eintretens am Ende des Haushaltsjahres jedoch nicht bekannt ist. Die Gemeinde Bozen hat

	die Rückstellung in Übereinstimmung mit dem angewandten Haushaltsgrundsatz der Finanzbuchhaltung vorgenommen.
Abfertigungsfonds	<p>Für die konsolidierten Rechtssubjekte entspricht dies den tatsächlichen Ausgaben, die zu Gunsten der Angestellten gemäß den geltenden Gesetzen oder Arbeitsverträgen anfallen, wobei alle Formen der laufenden Vergütungen berücksichtigt werden. Diese Verbindlichkeit unterliegt einer gesetzlich vorgeschriebenen Aufwertung. Der Fond entspricht dem Gesamtbetrag der am Bilanzstichtag zugunsten der Angestellten gehenden, individuellen Abfindungen, abzüglich</p> <ul style="list-style-type: none"> - Abfindungen, die im Laufe des Jahres aufgrund der Beendigung des Arbeitsverhältnisses gezahlt wurden; - der entrichteten Anzahlungen; - des Garantiefonds des NISF, der gesetzmäßig zu Lasten der Dienstschlussprämie der Angestellten geht; - der Beträge, die an das Schatzamt des NISF oder an die Zusatzrentenkassen gezahlt werden. <p>Für die Gemeinde ist es aufgrund des gleichzeitigen Vorhandenseins verschiedener in den Gesetzesbestimmungen vorgesehener Systeme (einschließlich des abzuziehenden Inpdap-Tfs-Anteils, der erst nach Dienstbeendigung ermittelt werden kann) unmöglich, die zurückzulegenden Beträge zu bestimmen, so dass ab diesem Jahr mit der Zurücklegung eines rein symbolischen Betrags nach den Grundsätzen der Finanzbuchhaltung begonnen wurde.</p>
Verbindlichkeiten	<p>Die Verbindlichkeiten der Gemeinde Bozen werden zu ihrem Nennwert abzüglich etwaiger handelsüblicher Rabatte angeführt. Die Verbindlichkeiten der konsolidierten Gesellschaften werden entweder zu abgeschriebenen Anschaffungskosten unter Berücksichtigung des Zeitfaktors oder zum Nennwert ermittelt, wenn für die Darstellung der tatsächlichen Verhältnisse eine Irrelevanz festgestellt wurde (gemäß Absatz 42 des Haushaltsgrundsatzes OIC 19 Verbindlichkeiten).</p>

5. Die gruppeninternen Transaktionen

In Übereinstimmung mit dem angewandten Haushaltsgrundsatz muss der konsolidierte Haushalt der Gruppe öffentliche Verwaltung nur jene Transaktionen enthalten, die die in der Konsolidierung einbezogenen Einrichtungen mit jenen außerhalb des Konzerns durchgeführt haben. Der konsolidierte Haushalt basiert auf dem Grundsatz, dass er die finanzielle Lage und ihre Veränderungen, einschließlich des erzielten wirtschaftlichen Ergebnisses, einer wirtschaftlichen Einrichtung widerspiegelt, die sich aus einer Vielzahl von rechtlichen Personen zusammensetzt.

Bei der Konsolidierung der Bilanzen der unterschiedlichen Körperschaften des Konsolidierungskreises wurden daher die Transaktionen und die gegenseitigen Bilanzen zwischen denselben Körperschaften eliminiert, um die tatsächlich durch die Beziehungen mit Personen außerhalb der Gruppe generierten Werte im konsolidierten Haushalt zu erfassen.

Die Identifizierung der gruppeninternen Transaktionen zum Zweck der Eliminierung und Aufhebung der entsprechenden Bilanzdaten umfasste die aktive Rolle der Gemeinde BOZEN als Muttergesellschaft im Umgang mit den einzelnen Organisationen mit Beteiligung, um die Informationen zu sammeln, die für die oben genannten Transaktionen zu rekonstruieren und die Anpassungsbuchungen zu erstellen.

Das korrekte Eliminierungsverfahren der Bilanzdaten, die auf gruppeninterne Transaktionen zurückzuführen sind, würde die Gleichwertigkeit der von den Gegenparteien erfassten Posten erfordern; diese Annahme, die im Allgemeinen bei den Konsolidierungsverfahren ausschließlich für Körperschaften gilt, die nach den Regeln und zivilrechtlichen Grundsätzen tätig sind, findet sich im Rahmen der Kontenkonsolidierung zwischen Gebietskörperschaften und privatrechtlichen Einrichtungen nicht in der gleichen Häufigkeit. In diesem Zusammenhang ergeben sich technische Fehlanspassungen aufgrund der unterschiedlichen Charakteristiken der Rechnungsführungssysteme der beteiligten Parteien; im Bereich der Gebietskörperschaften wird das System der doppelten Verbuchung auf Grundlage der Erstellung der Vermögensbilanz und der Gewinn- und Verlustrechnung, die mit denen der anderen beteiligten Körperschaften konsolidiert werden müssen, logischerweise von den Verfahren, Phasen und Kriterien konditioniert, die der Funktion der Finanzbuchhaltung zugrunde liegen, also dem Rechnungsführungssystem, das bis heute das Rückgrat der Erhebungsverfahren für öffentlichen Verwaltungen darstellt; dieser Umstand bedingt im Vergleich zu den anderen im Konsolidierungskreis einbezogenen Einrichtungen, die nach zivilrechtlichen Regeln arbeiten, zeitliche und methodologische Unterschiede bei der Erfassung von wirtschaftlichen Vorgängen, auch wenn diese auf wechselseitige Transaktionen reagieren können (gruppeninterne Transaktionen).

Die oben beschriebene Situation beinhaltet für die Erstellung des konsolidierten Haushalts der Gemeinde für das Jahr 2022 eine sorgfältige Analyse der gruppeninternen Beziehungen (insbesondere derjenigen, die die Körperschaft und die einzelnen Unternehmen mit Beteiligung betrafen), um etwaige Fehlausrichtungen bei der Erfassung der damit verbundenen Transaktionen zu rekonstruieren; einmal quantifiziert, wurden die Ursachen für diese Fehlausrichtungen analysiert, um die korrektesten Anpassungsbuchungen zu erstellen; letztere wurden so entwickelt, dass sie die wirtschaftlichen Auswirkungen der oben genannten Fehlausrichtungen auf den konsolidierten Haushalt 2022 miteinbezogen und deren Auswirkungen begrenzen konnten. Auf Grundlage der gesammelten Erfahrungen können Treffen mit den Verwaltungsvertretern der Körperschaften mit Beteiligung geplant werden, um die Methoden und Kriterien für die Ermittlung gruppeninterner Transaktionen zu koordinieren und aufeinander abzustimmen, mit dem Ziel die gewünschte Angleichung der entsprechenden Posten zum Abschlussstichtag des laufenden Geschäftsjahres zu erreichen.

Im letzten Teil des Dokuments sind die Liste und die Beschreibung der Anpassungsbuchungen, gegliedert nach den unterschiedlichen Beziehungen zwischen den in den Konsolidierungskreis einbezogenen Einrichtungen, wiedergegeben, die auf den konsolidierten Haushalt 2022 angewandt wurden. Die Identifizierung der gruppeninternen Transaktionen erfolgte auf Grundlage der Bilanz, sowie der von den Gruppenmitgliedern übermittelten Informationen zur Bilanz, die von der Muttergesellschaft per Mitteilung angefordert wurden.

Zusammenfassend waren die Arbeitsschritte wie folgt:

1. Ermittlung der im Laufe des Geschäftsjahres 2022 innerhalb der Gruppe Gemeinde Bozen erfolgten Transaktionen nach Typologie: Finanzielle Beziehungen in Form von Verbindlichkeiten/Forderungen, Erwerb/Verkauf von Waren und Dienstleistungen, Transaktionen in Zusammenhang mit Anlagevermögen, Dividendenzahlungen, Kapital- und Kontokorrenttransfers usw.
2. Ermittlung von Buchhaltungsmethoden für Transaktionen innerhalb der Gruppe (Beispiel: von der kontrollierten Gesellschaft festgestellte Ertragspositionen, verbunden mit einer Kostenposition für laufende Zuweisungen durch die Muttergesellschaft);

3. Überprüfung der Übereinstimmung der gegenseitigen Salden und Ermittlung von Fehlausrichtungen in qualitativer und quantitativer Hinsicht;
4. Buchhalterische Richtigstellung von Fehlausrichtungen, auch in Form von Erstellung von Vorabkonsolidierungsbuchungen.

Die Gründe, die eine Anpassung von Vorabkonsolidierungsbuchungen erforderlich machten, sowie deren Ursprünge wurde bereits in Punkt 4 dieser Erläuterungen genannt, auf den hier Bezug genommen wird.

Im vorliegenden Fall liegt der Hauptgrund für die Vorabkonsolidierungsanpassungen in der zeitlichen Verzögerung aufgrund unterschiedlicher Rechnungslegungssysteme, der Nichterfassung von Kosten/Erträgen durch die beteiligten Einrichtungen sowie in den Asymmetrien aufgrund der unterschiedlichen Rechnungslegungssysteme der Gruppenmitglieder im Vergleich zur Muttergesellschaft.

Die Körperschaft vergleicht die konzerninternen wechselseitigen Salden aus den Abschlüssen und Informationen seiner Geschäftsstellen und ihren Mitglieder (konzerninterne Erträge der Muttergesellschaft gegenüber der Gesellschaft A im Vergleich zu den konzerninternen Kosten der Gesellschaft A gegenüber der Muttergesellschaft, konzerninterne Forderungen der Muttergesellschaft gegenüber der Gesellschaft A im Vergleich zu den konzerninternen Schulden der Gesellschaft A gegenüber der Muttergesellschaft usw.), um die qualitative und quantitative Abweichung der konzerninternen Salden zu ermitteln und zu quantifizieren. Das Verfahren zur Wiederherstellung der von der Muttergesellschaft erzielten Salden berücksichtigt auch die wechselseitigen konzerninternen Positionen, die zwischen den einzelnen Mitgliedern des Konsolidierungskreises bestehen.

Es sei darauf hingewiesen, dass im Fall von Transaktionen, die einer anderen steuerlichen Behandlung unterliegen, die Steuer gemäß den Bestimmungen nach Anhang 4/4 des GvD Nr. 118/2011 (Absatz 4.2) nicht gestrichen werden muss. Zum Beispiel wurde die nicht abzugsfähige Mehrwertsteuer, die von der Gemeinde Muttergesellschaft an Mitglieder der Gruppe gezahlt wurde (für die die Mehrwertsteuer stattdessen abzugsfähig ist), nicht eliminiert und in der konsolidierten Gewinn- und Verlustrechnung erfasst.

In diesem Zusammenhang ist anzumerken, dass mit dem Split-Payment-Mechanismus in der Buchhaltung der Muttergesellschaft die Verpflichtungen gegenüber Lieferanten auch für Anteil Split, bis zum Begleichen der Rechnung offenbleiben. An diesem Punkt wird in der Tat die buchhalterische Regularisierung durchgeführt, mittels Ausweisung in den Durchgangsposten der Verpflichtung gegenüber dem Finanzministerium.

Es ist zu beachten, dass in diesem Fall die gemeldeten Abweichungen nicht auf mangelnde Mittelbindung der Muttergesellschaft gegenüber den jeweiligen Verbindlichkeiten der Mitglieder des Konsolidierungskreises, welche festgestellt und effektiv geschuldet sind, zurückzuführen sind, weshalb ein Einleiten von Maßnahmen zur Anerkennung von außeretatmäßigen Verbindlichkeiten nicht erforderlich war.

Die Muttergesellschaft hat im Einvernehmen mit den beteiligten Unternehmen ihre gegenseitigen Verpflichtungen/Forderungen im Rahmen der Rechnungslegung beeidet. Bei der Überprüfung der gegenseitigen Salden wurden keine Unstimmigkeiten festgestellt, die nicht zwischen der Beeidigung und der Prüfung der gruppeninternen Operationen, die der Körperschaft zwecks Ausarbeitung der Übersichten des konsolidierten Haushaltes mitgeteilt wurden, unvereinbar sind.

6. Die Erstellung des konsolidierten Haushalts und die Konsolidierungsdifferenz

Im konsolidierten Haushalt der Gruppe Gemeinde BOZEN konvergieren die Werte der Gesellschaften mit Beteiligung pro Quote proportional zum prozentualen Anteil. Die Werte der kontrollierten Gesellschaften wurden in voller Höhe in den konsolidierten Haushalt einbezogen, wobei die Nettovermögensanteile und die Geschäftsjahresergebnisse von Dritten getrennt von denen der Muttergesellschaft ausgewiesen werden.

Gemäß den Bestimmungen des Haushaltsgrundsatzes OIC Nr. 17 zum konsolidierten Haushalt ist es für die Erstellung des konsolidierten Haushalts erforderlich, die Höhe und Art der Differenz zwischen dem Wert der sich aus der Bilanz der konsolidierenden Gesellschaft ergebenden Beteiligung und dem Wert des entsprechenden Anteils des Nettovermögens der kontrollierten Gesellschaft zum Zeitpunkt der Konsolidierung zu ermitteln.

Im Rahmen der Konsolidierung besteht die Beseitigung des Werts der konsolidierten Beteiligungen gegenüber dem entsprechenden Anteil des Nettovermögens derselben in der Substitution des Werts der entsprechenden Bilanzposition mit den Aktiva und Passiva aller konsolidierten Unternehmen. Als Ergebnis dieser Beseitigung ergibt sich die Konsolidierungsdifferenz aufgrund Annullierung.

Die Konsolidierungsdifferenz stellt somit die Differenz zwischen dem im Jahresabschluss der Muttergesellschaft verzeichneten Wert der Beteiligung und dem Wert des entsprechenden Anteils des verbuchbaren Nettovermögens der kontrollierten Gesellschaft dar. Diese Differenz, die in Artikel 33, Absatz 1, GvD 127/1991 geregelt ist, besteht aus Komponenten, die zum Zeitpunkt der Konsolidierung festgelegt wurden.

Hinsichtlich des Werts der zu annullierenden Konsolidierungsdifferenz liegt eine positive zu annullierende Differenz vor, wenn die ursprünglich für den Erwerb der Beteiligung aufgewendeten Kosten über dem entsprechenden Anteil des verbuchten Nettovermögens der kontrollierten Gesellschaft zum Datum des Erwerbs der Beteiligung selbst liegen.

Es liegt hingegen eine negative zu annullierende Differenz vor, wenn die ursprünglich für den Erwerb der Beteiligung aufgewendeten Kosten unter dem entsprechenden Anteil des verbuchten Nettovermögens der kontrollierten Gesellschaft zum Datum des Erwerbs der Beteiligung selbst liegen.

Der Buchführungsgrundsatz OIC Nr.17 empfiehlt, dass das Datum der Konsolidierung mit dem Datum des Erwerbs des Beteiligungsanteils übereinstimmt, da dies technisch korrekter ist. Gemäß dem Grundsatz OIC ist es jedoch akzeptabel, das Datum anzuwenden, an dem die beteiligte Einrichtung zum ersten Mal in die Konsolidierung eingeschlossen wird, da der erste Absatz des Artikels 33 mit ausdrücklicher auf diesen Zeitpunkt hinweist.

Es wird darauf hingewiesen, dass der OIC Nr. 17 in Abschnitt 52 das Datum, an dem das Unternehmen zum ersten Mal in die Konsolidierung eingeschlossen wird, definiert als „Datum des Abschlusses der ersten konsolidierten Haushalt, die das kontrollierte Unternehmen umfasst“. Diese zweite Modalität der Implementierung des Prozesses der Konsolidierung der Bilanzpositionen wird vom ersten Absatz von Artikel 33 sowie vom Grundsatz OIC erlaubt und daher so interpretiert unter Annahme der Ermittlung der eventuellen Differenz zwischen den Kosten einer Beteiligung und dem entsprechenden Anteil des Nettovermögens mit Bezug auf die Werte der Bilanz zum Abschluss des ersten konsolidierten Geschäftsjahres. Dieses letzte Kriterium, das auch im Beispiel im Anhang des zum für die konsolidierte Haushalt angewendeten Buchführungsgrundsatz gemäß den Bestimmungen von Anlage Nr. 4/4 zum GvD 118/2011 übernommen wird, wurde zur Ermittlung der bei

der Erstellung der konsolidierten Haushalt der Gemeinde BOZEN zu annullierenden Konsolidierungsdifferenz angewendet, da es komplex, definitiv undurchführbar oder ungünstig ist, den Wert der Anteile am Nettovermögens der Beteiligungsgesellschaften zu den jeweiligen Zeitpunkten des Erwerbs durch die Muttergesellschaft zu bestimmen.

In diesem Punkt müssen ebenfalls die erheblichen Unterschiede bei der Ableitung der im Jahresabschluss der harmonisierten Verwaltungen ausgewiesenen Beteiligungspositionen und deren buchhalterischer Natur, sowie bei den Bewertungskriterien, die für sie laut den Buchhaltungsgrundsätzen in den Anhängen des GvD Nr. 118/2011 gelten, in Bezug auf ähnliche Bilanzposten der laut Zivilgesetzbuch vorgesehen Bilanzen, gebührend berücksichtigt werden.

In diesem Zusammenhang ist darauf hinzuweisen, dass der angewandte Haushaltsgrundsatz für die wirtschaftlich-finanzielle Rechnungslegung gemäß Anhang Nr. 4/2 des GvD Nr. 118/2011 unter Punkt 6.1.3 „Finanzanlagen“ festlegt, dass Beteiligungen von kontrollieren oder beteiligen Gesellschaften an nach der „Nettovermögensmethode“ gemäß Art. 2426 Nr. 4 des italienischen Zivilgesetzbuches (Codice Civile) verbucht werden müssen, aber – so weiter – „. In dem Geschäftsjahr, in dem es nicht möglich ist, den Jahresabschluss oder die Abrechnung (oder die entsprechend für die Genehmigung vorgesehenen Schemata) zu erstellen, werden die Beteiligungen von kontrollieren oder beteiligen Gesellschaften an als Anschaffungskosten oder nach der Nettovermögensmethode des Vorjahres verbucht. [...] Wenn die Nettovermögensmethode des Vorjahres aufgrund der Unmöglichkeit der Erfassung des Jahresabschlusses oder der Abrechnung dieses Geschäftsjahres nicht angewandt werden kann, werden die Beteiligungen zu den Anschaffungskosten verbucht; für Beteiligungen, die nicht Gegenstand von Kauf- oder Verkaufsgeschäften waren und auf die das Anschaffungskostenkriterium nicht anwendbar ist, findet die Methode des „Nettovermögenswerts“ des Geschäftsjahres der ersten Verbuchung im Vermögen des Mutterkonzerns Anwendung. [...] In Übereinstimmung mit dem allgemeinen Haushaltsgrundsatz Nr. 11 zur Kontinuität und Kohärenz gemäß Anhang Nr. 1 wird die Anwendung des Anschaffungskostenkriteriums (oder der Nettovermögensmethode des Geschäftsjahres der ersten Verbuchung im Vermögen) definitiv gültig.“

Zusätzlich ist im vorgenannten Haushaltsgrundsatz festgelegt, dass „die Beteiligungen am Stiftungsvermögen von ohne Zuweisung von Finanzmitteln errichteter Einrichtungen auch im Vermögen verbucht werden, da die Geschäftsführung zwangsläufig die Bildung eines aktiven oder passiven Nettovermögens festlegt.“ [...] „Ungeachtet der OIC-Dokumente Nr. 17 und Nr. 21 werden Beteiligungen und Beiträge an Stiftungsfonds, die keinen Liquidationswert haben, da der Stiftungsfonds im Falle der Auflösung gemäß seiner Satzung nicht für von der Muttergesellschaft kontrollieren oder beteiligen Gesellschaften bestimmt ist, unter den Finanzanlagen der Vermögenswerte verbucht und im Gegenzug wird, um eine Überbewertung des Vermögens zu vermeiden, ein Anteil des Nettovermögens als nicht verfügbare Rücklage gebunden.“

Die Einrichtung hat daher eine Anpassung des Werts der Beteiligungen an der Gruppe der öffentlichen Verwaltung vorgenommen und ihn unter Anwendung des Verfahrens des Nettovermögens (gemäß den Modalität von Grundsatz OIC 17, Punkte 107-112) auf die Bilanzen des Geschäftsjahres aktualisiert, auf das sich der konsolidierte Entwurf bezieht. Im Folgenden werden die Buchungen zur Anpassung des Wert der Beteiligungen wiedergegeben:

SPA AIIe	Andere unverfügbare Rücklagen	€ 0	€ 13.136.759	Anpassung Aufwertungen Beteiligung Capogruppo in ALPERIA GRUPPO
SPA AIIe	Andere unverfügbare Rücklagen	€ 0	€ 10.898	Anpassung Aufwertungen Beteiligung Capogruppo in ALTO ADIGE RISCOSSIONI SPA
SPA AIIe	Andere unverfügbare Rücklagen	€ 1.870.169	€ 0	Anpassung Abwertungen Beteiligung Capogruppo in AZIENDA SERVIZI SOCIALI BOLZANO
SPA AIIe	Andere unverfügbare Rücklagen	€ 0	€ 257.243	Anpassung Aufwertungen Beteiligung Capogruppo in ECO CENTER SPA
SPA AIIe	Andere unverfügbare Rücklagen	€ 98.784	€ 0	Anpassung Abwertungen Beteiligung Capogruppo in FONDAZIONE CASTELLI DI BOLZANO
SPA AIIe	Andere unverfügbare Rücklagen	€ 0	€ 24.054	Anpassung Aufwertungen Beteiligung Capogruppo in FUNIVIA DEL COLLE SRL
SPA AIIe	Andere unverfügbare Rücklagen	€ 0	€ 32.313	Anpassung Aufwertungen Beteiligung Capogruppo in SASA SPA
SPA AIIe	Andere unverfügbare Rücklagen	€ 0	€ 1.005.206	Anpassung Aufwertungen Beteiligung Capogruppo in SEAB SPA
SPA AIV	Wirtschaftsergebnis von Vorjahren	€ 12.497.520	€ 0	Anpassung Aufwertungen Beteiligungartecipazioni Capogruppo
SPD BIV1b	Beteiligungen an beteiligte Unternehmen	€ 0	€ 209.103.930	Anpassung von Beteiligungen Muttergesellschaft-ALPERIA GRUPPO
SPD BIV1b	Beteiligungen an beteiligte Unternehmen	€ 0	€ 24.557	Anpassung von Beteiligungen Muttergesellschaft-ALTO ADIGE RISCOSSIONI SPA
SPD BIV1a	Beteiligungen an abhängige Unternehmen	€ 0	€ 4.131.655	Anpassung von Beteiligungen Muttergesellschaft-AZIENDA SERVIZI SOCIALI BOLZANO
SPD BIV1b	Beteiligungen an beteiligte Unternehmen	€ 0	€ 2.038.626	Anpassung von Beteiligungen Muttergesellschaft-ECO CENTER SPA
SPD BIV1c	Beteiligungen an Dritte	€ 0	€ 55.000	Anpassung von Beteiligungen Muttergesellschaft-FONDAZIONE CASTELLI DI BOLZANO
SPD BIV1a	Beteiligungen an abhängige Unternehmen	€ 0	€ 100.000	Anpassung von Beteiligungen Muttergesellschaft-FUNIVIA DEL COLLE SRL
SPD BIV1b	Beteiligungen an beteiligte Unternehmen	€ 0	€ 1.232.679	Anpassung von Beteiligungen Muttergesellschaft-SASA SPA
SPD BIV1a	Beteiligungen an abhängige Unternehmen	€ 0	€ 20.384.100	Anpassung von Beteiligungen Muttergesellschaft-SEAB SPA
SPD BIV1b	Beteiligungen an beteiligte Unternehmen	€ 190.699.936	€ 0	Anpassung von Beteiligungen Muttergesellschaft-ALPERIA GRUPPO
SPD BIV1b	Beteiligungen an beteiligte Unternehmen	€ 113.439	€ 0	Anpassung von Beteiligungen Muttergesellschaft-ALTO ADIGE RISCOSSIONI SPA
SPD BIV1a	Beteiligungen an abhängige Unternehmen	€ 8.991.273	€ 0	Anpassung von Beteiligungen Muttergesellschaft-AZIENDA SERVIZI SOCIALI BOLZANO
SPD BIV1b	Beteiligungen an beteiligte Unternehmen	€ 8.895.824	€ 0	Anpassung von Beteiligungen Muttergesellschaft-ECO CENTER SPA
SPD BIV1c	Beteiligungen an Dritte	€ 216.411	€ 0	Anpassung von Beteiligungen Muttergesellschaft-FONDAZIONE CASTELLI DI BOLZANO
SPD BIV1a	Beteiligungen an abhängige Unternehmen	€ 473.244	€ 0	Anpassung von Beteiligungen Muttergesellschaft-FUNIVIA DEL COLLE SRL
SPD BIV1b	Beteiligungen an beteiligte Unternehmen	€ 1.590.954	€ 0	Anpassung von Beteiligungen Muttergesellschaft-SASA SPA
SPD BIV1a	Beteiligungen an abhängige Unternehmen	€ 31.451.922	€ 0	Anpassung von Beteiligungen Muttergesellschaft-SEAB SPA
SPA AIV	Wirtschaftsergebnis von Vorjahren	€ 0	€ 5.362.456	Anpassung von Beteiligungen Muttergesellschaft

Wie von den oben angeführten Buchhaltungsgrundsätzen erlaubt, hat die Körperschaft zur Ermittlung der zu annullierenden Konsolidierungsdifferenz den Vergleich der Werte der Einschreibung in den eigenen Vermögensstand 2022 (wo erforderlich berichtigt durch die oben angeführten Buchungen, sowie weitere erforderliche Buchungen), der Beteiligungen an den Gesellschaften und den Einrichtungen des Konsolidierungsbereiches mit dem Wert ihres aktuellen Nettovermögens vorgenommen, gegebenenfalls berichtigt durch eventuelle Buchungen vor der Konsolidierung.

Falls die Summe dieser letzten Beträge nicht mit dem Wert der Einschreibung der Beteiligungsanteile in die Vermögensaktiva der Bilanz der Einrichtung übereinstimmt, wird eine zu annullierende Konsolidierungsdifferenz bestimmt, die gemäß den Bestimmungen des Buchführungsgrundsatzes OIC Nr. 17 in die Reserven des konsolidierten Nettovermögens eingeschrieben wird. Die Methoden der Zuordnung der Konsolidierungsdifferenz durch Aufhebung entsprechen den Bestimmungen zur Behandlung von Konsolidierungsdifferenzen durch Aufhebung, die in Punkt 53 und folgenden Punkten der im Dezember 2016 veröffentlichten und mit den am 29. Dezember 2017 veröffentlichten Änderungen aktualisierten Fassung des Grundsatzes OIC Nr. 17 angeführt sind.

Gemäß den bereits erwähnten Haushaltsgrundsätzen hat die Körperschaft zwecks Bestimmung der Konsolidierungsdifferenz aufgrund Annullierung die Werte der Eintragungen im eigenen Vermögensstand 2022 (mit den notwendigen Berichtigungen gemäß den oben beschriebenen Buchungen) der Beteiligungen an den Gesellschaften und Körperschaften, die dem Konsolidierungsbereich angehören, mit dem Wert ihres laufenden Nettovermögens, das eventuell anhand von Vorkonsolidierungsbuchungen berichtigt wurde, verglichen.

In Bezug auf die Konsolidierung der einzelnen Unternehmen im Konsolidierungskreis wurden folgende Konsolidierungsdifferenzen durch Aufhebung festgestellt:

	Nettovermögensanteil aus Bilanz des Subjekts	Vorkonsolidierungsberichtigungen	Zu annullierender Nettovermögensanteil	Wert der Beteiligung in der Bilanz der Muttergesellschaft	Berichtigter Wert der Abwertungswert/Neubewertung der Beteiligung	Zu annullierender Wert der Beteiligung	Annullierungsdifferenz
ALPERIA GRUPPE	€ 177.710.566	-€ 147.389	€ 177.563.177	€ 190.699.936	€ 13.136.759	€ 177.563.177	€ 0
SÜDTIROLER EINZUGSDIENTE	€ 102.541	€ 0	€ 102.541	€ 113.439	€ 10.898	€ 102.541	€ 0
BETRIEB FÜR SOZIALDIENSTE BOZEN	€ 10.739.545	€ 121.897	€ 10.861.442	€ 8.991.273	-€ 1.870.169	€ 10.861.442	€ 0
ECO CENTER AG	€ 8.638.581	€ 0	€ 8.638.581	€ 8.895.824	€ 257.243	€ 8.638.581	€ 0
STIFTUNG BOZNER SCHLÖSSER	€ 315.195	€ 0	€ 315.195	€ 216.411	-€ 98.784	€ 315.195	€ 0
STIFTUNG HAYDN	€ 0	€ 0	€ 0	€ 0	€ 0	€ 0	€ 0
KÖHLERER SEILBAHN	€ 449.190	€ 0	€ 449.190	€ 473.244	€ 24.054	€ 449.190	€ 0
SASA AG	€ 1.558.641	€ 0	€ 1.558.641	€ 1.590.954	€ 32.313	€ 1.558.641	€ 0
SEAB AG	€ 29.614.741	€ 831.975	€ 30.446.716	€ 31.451.922	€ 1.005.206	€ 30.446.716	€ 0
GESAMTBETRAG	€ 229.129.000	€ 806.843	€ 229.129.000	€ 242.433.03	€ 12.497.520	€ 229.935.483	€ 0

Bei allen konsolidierten Subjekten stimmt die Summe der letztgenannten Werte mit dem Wert überein, zu dem die Anteile in den Aktiva des Haushaltes der Körperschaft ausgewiesen sind, so dass sich keine Konsolidierungsdifferenz aus der Annullierung ergibt.

Die Konsolidierungsdifferenz beinhaltet auch den Saldo der Eliminierungs- und Anpassungsbuchungen. Die auf die Stornierung des Beteiligungsbuchwerts zurückzuführende Konsolidierungsdifferenz zuzüglich des Saldos der Anpassungs- und Eliminierungsbuchungen entspricht € 4.859.116 und, nach den Änderungen, welche an den Vorlagen der konsolidierten Bilanz in der Anlage 11 mit D.M. 1 September 2021 angebracht wurde, im Wirtschaftsergebnis der Vorjahre enthalten.

Der Gesamtbetrag der Konsolidierungsdifferenzen setzt sich wie folgt zusammen:

Rechnung	Soll	Haben	Beschreibung
Wirtschaftsergebnis von Vorjahren	€ 0	€ 6.300.000	Eliminierung Dividenden Alperia - Capogruppo
Wirtschaftsergebnis von Vorjahren	€ 13.295	€ 0	Ausrichtung Kosten Alperia - Capogruppo
Wirtschaftsergebnis von Vorjahren	€ 0	€ 30.495	Ausrichtung Verbindlichkeiten Alperia - Capogruppo
Wirtschaftsergebnis von Vorjahren	€ 228.660	€ 0	Ausrichtung Erträge Alperia - Capogruppo
Wirtschaftsergebnis von Vorjahren	€ 0	€ 64.071	Ausrichtung Forderungen Alperia - Capogruppo
Wirtschaftsergebnis von Vorjahren	€ 0	€ 313.702	Eliminierung gruppeninterner Erträge Alperia - ASSB
Wirtschaftsergebnis von Vorjahren	€ 104.650	€ 0	Eliminierung gruppeninterner Forderungen Alperia - ASSB
Wirtschaftsergebnis von Vorjahren	€ 281.306	€ 0	Eliminierung gruppeninterner Kosten Alperia - Ecocenter
Wirtschaftsergebnis von Vorjahren	€ 4.533	€ 0	Eliminierung gruppeninterner Kosten Alperia - SASA
Wirtschaftsergebnis von Vorjahren	€ 0	€ 106.315	Eliminierung gruppeninterner Verbindlichkeiten Alperia - Ecocenter
Wirtschaftsergebnis von Vorjahren	€ 0	€ 995	Eliminierung gruppeninterner Verbindlichkeiten Alperia - SASA
Wirtschaftsergebnis von Vorjahren	€ 0	€ 1.239.218	Eliminierung gruppeninterner Erträge Alperia - Ecocenter
Wirtschaftsergebnis von Vorjahren	€ 296.296	€ 0	Eliminierung gruppeninterner Forderungen Alperia - Ecocenter
Wirtschaftsergebnis von Vorjahren	€ 0	€ 19.841	Eliminierung gruppeninterner Erträge Alperia - F.Castelli
Wirtschaftsergebnis von Vorjahren	€ 6.916	€ 0	Eliminierung gruppeninterner Forderungen Alperia - F.Castelli
Wirtschaftsergebnis von Vorjahren	€ 0	€ 7.103	Eliminierung gruppeninterner Erträge Alperia - Funivia Colle
Wirtschaftsergebnis von Vorjahren	€ 961	€ 0	Eliminierung gruppeninterner Forderungen Alperia - Funivia Colle
Wirtschaftsergebnis von Vorjahren	€ 0	€ 132.915	Eliminierung gruppeninterner Erträge Alperia - SASA
Wirtschaftsergebnis von Vorjahren	€ 43.215	€ 0	Eliminierung gruppeninterner Forderungen Alperia - SASA
Wirtschaftsergebnis von Vorjahren	€ 0	€ 682.306	Eliminierung gruppeninterner Erträge Alperia - SEAB
Wirtschaftsergebnis von Vorjahren	€ 100.561	€ 0	Eliminierung gruppeninterner Forderungen Alperia - SEAB

Wirtschaftsergebnis von Vorjahren	€ 4.725	€ 0	Eliminierung gruppeninterner Kosten Alperia - F.Haydn
Wirtschaftsergebnis von Vorjahren	€ 0	€ 3.675	Eliminierung gruppeninterner Verbindlichkeiten Alperia - F.Haydn
Wirtschaftsergebnis von Vorjahren	€ 903.694	€ 0	Eliminierung Kosten Alperia - SEAB
Wirtschaftsergebnis von Vorjahren	€ 0	€ 312.843	Eliminierung Verbindlichkeiten Alperia - SEAB
Wirtschaftsergebnis von Vorjahren	€ 0	€ 4.989	Eliminierung gruppeninterner Erträge AAR - SEAB
Wirtschaftsergebnis von Vorjahren	€ 3.671	€ 0	Eliminierung gruppeninterner Forderungen AAR - SEAB
Wirtschaftsergebnis von Vorjahren	€ 0	€ 224	Eliminierung gruppeninterner Erträge AAR - ASSB
Wirtschaftsergebnis von Vorjahren	€ 140	€ 0	Eliminierung gruppeninterner Forderungen AAR - SEAB
Wirtschaftsergebnis von Vorjahren	€ 0	€ 98.116	Ausrichtung Kosten ASSB - Capogruppo
Wirtschaftsergebnis von Vorjahren	€ 0	€ 130.228	Ausrichtung Verbindlichkeiten ASSB - Capogruppo
Wirtschaftsergebnis von Vorjahren	€ 0	€ 617.193	Ausrichtung Erträge ASSB - Capogruppo
Wirtschaftsergebnis von Vorjahren	€ 723.640	€ 0	Ausrichtung Forderungen ASSB - Capogruppo
Wirtschaftsergebnis von Vorjahren	€ 1.414.493	€ 0	Eliminierung gruppeninterner Kosten ASSB - Alperia
Wirtschaftsergebnis von Vorjahren	€ 0	€ 418.250	Eliminierung gruppeninterner Verbindlichkeiten ASSB - Alperia
Wirtschaftsergebnis von Vorjahren	€ 363.490	€ 0	Eliminierung gruppeninterner Kosten ASSB - SEAB
Wirtschaftsergebnis von Vorjahren	€ 0	€ 111.635	Eliminierung gruppeninterner Verbindlichkeiten ASSB - SEAB
Wirtschaftsergebnis von Vorjahren	€ 0	€ 587.528	Eliminierung gruppeninterner Erträge Ecocenter - Alperia
Wirtschaftsergebnis von Vorjahren	€ 0	€ 3.196.789	Eliminierung gruppeninterner Erträge Ecocenter - SEAB
Wirtschaftsergebnis von Vorjahren	€ 12.626	€ 0	Eliminierung gruppeninterner Kosten Ecocenter - SEAB
Wirtschaftsergebnis von Vorjahren	€ 0	€ 4.386	Eliminierung gruppeninterner Verbindlichkeiten Ecocenter - SEAB
Wirtschaftsergebnis von Vorjahren	€ 222.047	€ 0	Eliminierung gruppeninterner Forderungen Ecocenter - Alperia
Wirtschaftsergebnis von Vorjahren	€ 68.614	€ 0	Eliminierung gruppeninterner Forderungen Ecocenter - SEAB
Wirtschaftsergebnis von Vorjahren	€ 2.579.793	€ 0	Eliminierung gruppeninterner Kosten Ecocenter - Alperia
Wirtschaftsergebnis von Vorjahren	€ 0	€ 612.577	Eliminierung gruppeninterner Verbindlichkeiten Ecocenter - Alperia
Wirtschaftsergebnis von Vorjahren	€ 13.390	€ 0	Eliminierung gruppeninterner Kosten F.Castelli - SEAB
Wirtschaftsergebnis von Vorjahren	€ 0	€ 227	Eliminierung gruppeninterner Verbindlichkeiten F.Castelli - SEAB
Wirtschaftsergebnis von Vorjahren	€ 94.483	€ 0	Eliminierung gruppeninterner Kosten F.Castelli - Alperia
Wirtschaftsergebnis von Vorjahren	€ 0	€ 3.942	Eliminierung gruppeninterner Verbindlichkeiten F.Castelli - Alperia
Wirtschaftsergebnis von Vorjahren	€ 333	€ 0	Eliminierung gruppeninterner Kosten F.Haydn - SEAB
Wirtschaftsergebnis von Vorjahren	€ 0	€ 2.000	Eliminierung gruppeninterner Erträge F.Haydn - Alperia

Wirtschaftsergebnis von Vorjahren	€ 1.633	€ 0	Eliminierung gruppeninterner Kosten Funivia Colle - SEAB
Wirtschaftsergebnis von Vorjahren	€ 0	€ 76	Eliminierung gruppeninterner Verbindlichkeiten Funivia Colle - SEAB
Wirtschaftsergebnis von Vorjahren	€ 33.823	€ 0	Eliminierung gruppeninterner Kosten Funivia Colle - Alperia
Wirtschaftsergebnis von Vorjahren	€ 0	€ 4.576	Eliminierung gruppeninterner Verbindlichkeiten Funivia Colle - Alperia
Wirtschaftsergebnis von Vorjahren	€ 0	€ 1.366	Eliminierung gruppeninterner Erträge SASA - Alperia
Wirtschaftsergebnis von Vorjahren	€ 300	€ 0	Eliminierung gruppeninterner Forderungen SASA - Alperia
Wirtschaftsergebnis von Vorjahren	€ 30.281	€ 0	Eliminierung gruppeninterner Kosten SASA - Alperia
Wirtschaftsergebnis von Vorjahren	€ 0	€ 4.898	Eliminierung gruppeninterner Verbindlichkeiten SASA - Alperia
Wirtschaftsergebnis von Vorjahren	€ 1.440	€ 0	Eliminierung gruppeninterner Kosten SASA - SEAB
Wirtschaftsergebnis von Vorjahren	€ 0	€ 12	Eliminierung gruppeninterner Verbindlichkeiten SASA - SEAB
Wirtschaftsergebnis von Vorjahren	€ 0	€ 610.241	Ausrichtung Verbindlichkeiten Rotationsfond SEAB - Capogruppo
Wirtschaftsergebnis von Vorjahren	€ 0	€ 46.942	Ausrichtung Erträge Rotationsfond SEAB - Capogruppo
Wirtschaftsergebnis von Vorjahren	€ 0	€ 23.915	Ausrichtung Verbindlichkeiten SEAB - Capogruppo
Wirtschaftsergebnis von Vorjahren	€ 0	€ 150.230	Ausrichtung Kosten SEAB - Capogruppo
Wirtschaftsergebnis von Vorjahren	€ 437.527	€ 0	Ausrichtung Erträge SEAB - Capogruppo
Wirtschaftsergebnis von Vorjahren	€ 0	€ 493.520	Ausrichtung Forderungen SEAB - Capogruppo
Wirtschaftsergebnis von Vorjahren	€ 0	€ 4.303.303	Eliminierung gruppeninterner Erträge SEAB - Alperia
Wirtschaftsergebnis von Vorjahren	-€ 204.916	€ 0	Eliminierung gruppeninterner Forderungen SEAB - Alperia
Wirtschaftsergebnis von Vorjahren	€ 0	€ 25.249	Eliminierung gruppeninterner Erträge SEAB - Ecocenter
Wirtschaftsergebnis von Vorjahren	€ 0	€ 13.390	Eliminierung gruppeninterner Erträge SEAB - F.Castelli
Wirtschaftsergebnis von Vorjahren	€ 227	€ 0	Eliminierung gruppeninterner Forderungen SEAB - F.Castelli
Wirtschaftsergebnis von Vorjahren	€ 0	€ 1.665	Eliminierung gruppeninterner Erträge SEAB - F.Haydn
Wirtschaftsergebnis von Vorjahren	€ 5.657	€ 0	Eliminierung gruppeninterner Forderungen SEAB - Ecocenter
Wirtschaftsergebnis von Vorjahren	€ 0	€ 1.633	Eliminierung gruppeninterner Erträge SEAB - Funivia Colle
Wirtschaftsergebnis von Vorjahren	€ 76	€ 0	Eliminierung gruppeninterner Forderungen SEAB - Funivia Colle
Wirtschaftsergebnis von Vorjahren	€ 3.249.077	€ 0	Eliminierung gruppeninterner Kosten SEAB - Alperia
Wirtschaftsergebnis von Vorjahren	€ 0	€ 683.815	Eliminierung gruppeninterner Verbindlichkeiten SEAB - Alperia
Wirtschaftsergebnis von Vorjahren	€ 121.695	€ 0	Eliminierung gruppeninterner Kosten SEAB - AAR
Wirtschaftsergebnis von Vorjahren	€ 0	€ 8.824	Eliminierung gruppeninterner Verbindlichkeiten SEAB - AAR

Wirtschaftsergebnis von Vorjahren	€ 0	€ 31.760	Eliminierung gruppeninterner Erträge SEAB - SASA
Wirtschaftsergebnis von Vorjahren	€ 5.255	€ 0	Eliminierung gruppeninterner Forderungen SEAB - SASA
Wirtschaftsergebnis von Vorjahren	€ 7.288.621	€ 0	Eliminierung gruppeninterner Kosten SEAB - Ecocenter
Wirtschaftsergebnis von Vorjahren	€ 0	€ 156.438	Eliminierung gruppeninterner Verbindlichkeiten SEAB - Ecocenter
Wirtschaftsergebnis von Vorjahren	€ 0	€ 363.490	Eliminierung gruppeninterner Erträge SEAB - ASSB
Wirtschaftsergebnis von Vorjahren	€ 111.635	€ 0	Eliminierung gruppeninterner Forderungen SEAB - ASSB
Wirtschaftsergebnis von Vorjahren	€ 12.497.520	€ 0	Anpassung Aufwertungen Beteiligungartecipazioni Capogruppo
Wirtschaftsergebnis von Vorjahren	€ 0	€ 5.362.456	Anpassung von Beteiligungen Muttergesellschaft
Wirtschaftsergebnis von Vorjahren	€ 177.563.177	€ 0	Annullierung Beteiligung ALPERIA GRUPPO
Wirtschaftsergebnis von Vorjahren	€ 102.541	€ 0	Annullierung Beteiligung ALTO ADIGE RISCOSSIONI SPA
Wirtschaftsergebnis von Vorjahren	€ 10.861.442	€ 0	Annullierung Beteiligung AZIENDA SERVIZI SOCIALI BOLZANO
Wirtschaftsergebnis von Vorjahren	€ 8.638.581	€ 0	Annullierung Beteiligung ECO CENTER SPA
Wirtschaftsergebnis von Vorjahren	€ 315.195	€ 0	Annullierung Beteiligung FONDAZIONE CASTELLI DI BOLZANO
Wirtschaftsergebnis von Vorjahren	€ 258.125	€ 0	Annullierung Beteiligung FONDAZIONE HAYDN
Wirtschaftsergebnis von Vorjahren	€ 449.190	€ 0	Annullierung Beteiligung FUNIVIA DEL COLLE SRL
Wirtschaftsergebnis von Vorjahren	€ 1.558.641	€ 0	Annullierung Beteiligung SASA SPA
Wirtschaftsergebnis von Vorjahren	€ 30.446.716	€ 0	Annullierung Beteiligung SEAB SPA
Wirtschaftsergebnis von Vorjahren	€ 17.995.079	€ 0	Zusammenlegung Posten des Nettovermögens wegen Aufhebung ALPERIA GRUPPO
Wirtschaftsergebnis von Vorjahren	€ 0	€ 177.710.566	Zusammenlegung Posten des Nettovermögens wegen Aufhebung ALPERIA GRUPPO
Wirtschaftsergebnis von Vorjahren	€ 0	€ 102.541	Zusammenlegung Posten des Nettovermögens wegen Aufhebung ALTO ADIGE RISCOSSIONI SPA
Wirtschaftsergebnis von Vorjahren	€ 6.607.891	€ 0	Zusammenlegung Posten des Nettovermögens wegen Aufhebung AZIENDA SERVIZI SOCIALI BOLZANO
Wirtschaftsergebnis von Vorjahren	€ 0	€ 10.739.545	Zusammenlegung Posten des Nettovermögens wegen Aufhebung AZIENDA SERVIZI SOCIALI BOLZANO
Wirtschaftsergebnis von Vorjahren	€ 0	€ 8.638.581	Zusammenlegung Posten des Nettovermögens wegen Aufhebung ECO CENTER SPA
Wirtschaftsergebnis von Vorjahren	€ 0	€ 315.195	Zusammenlegung Posten des Nettovermögens wegen Aufhebung FONDAZIONE CASTELLI DI BOLZANO
Wirtschaftsergebnis von Vorjahren	€ 0	€ 125.471	Zusammenlegung Posten des Nettovermögens wegen Aufhebung FONDAZIONE HAYDN
Wirtschaftsergebnis von Vorjahren	€ 0	€ 584.277	Zusammenlegung Posten des Nettovermögens wegen Aufhebung FONDAZIONE HAYDN
Wirtschaftsergebnis von Vorjahren	€ 329.190	€ 0	Zusammenlegung Posten des Nettovermögens wegen Aufhebung FUNIVIA DEL COLLE SRL
Wirtschaftsergebnis von Vorjahren	€ 0	€ 449.190	Zusammenlegung Posten des Nettovermögens wegen Aufhebung FUNIVIA DEL COLLE SRL
Wirtschaftsergebnis von Vorjahren	€ 0	€ 1.558.641	Zusammenlegung Posten des Nettovermögens wegen Aufhebung SASA SPA
Wirtschaftsergebnis von Vorjahren	€ 0	€ 221.714	Zusammenlegung Posten des Nettovermögens wegen Aufhebung SEAB SPA

Wirtschaftsergebnis von Vorjahren	€ 0	€ 29.913.880	Zusammenlegung Posten des Nettovermögens wegen Aufhebung SEAB SPA
Wirtschaftsergebnis von Vorjahren	€ 963.867	€ 0	Zuerkennung an Dritte von übertragenen Gewinnen-Verlusten
Wirtschaftsergebnis von Vorjahren	€ 0	€ 24.584.975	Werte der Wirtschaftsergebnisse vorheriger Geschäftsjahre, die sich aus der Konsolidierung der Haushalte ergeben haben
	€ 287.155.018	€ 282.233.938	Bewegungen
		-€ 4.921.080	Saldo

Der Saldo des Wirtschaftsergebnis der Vorjahre von € 112.386.350 ergibt sich ausfolgender Zusammensetzung:

- Wirtschaftsergebnis der Vorjahre

gemäß Haushalt der Muttergesellschaft

€ 107.244.335

- Wirtschaftsergebnis der Vorjahre aufgrund

von Konsolidierungsberichtigungen

-€ 4.921.080

- Wirtschaftsergebnis der Vorjahre

Geschäftsjahre gemäß konsolidiertem Haushalt

€ 102.323.255

In der Gewinn- und Verlustrechnung und im Vermögensstand jeder einzelnen Einrichtung oder Zwischengruppe der Gruppe, werden - berichtigt gemäß den im vorausgehenden Abschnitt angegebenen Modalitäten - gemäß den Grundsätzen der Punkte 4.3 und 4.4 des für die konsolidierte Haushalt angewendeten Grundsatzes gemäß Anlage Nr. 4/4 zum GvD Nr. 118/2011 der positive oder negative Anteil in Zuständigkeit Dritter des wirtschaftlichen Ergebnisses des Geschäftsjahres und der Anteil in Zuständigkeit Dritter im Nettovermögen angewendet, getrennt von dem in Zuständigkeit der Muttergesellschaft.

Die Anteile des Nettovermögens und des Ergebnisses des Geschäftsjahres im Interesse Dritter bestehen gemäß Punkt Nr. 98 des Grundsatzes OIC Nr. 17 sowie den bei der Vereinfachung angewendeten Kriterien gemäß den Angaben in Anlage Nr. 4/4 zum GvD 118/2011 aus den in die Bilanz eingeschriebenen Anteilen das verbuchten Nettovermögens und des Ergebnisses des Geschäftsjahres der beteiligten Gesellschaft, falls erforderlich berichtigt durch die Eliminierung der Gewinne und der Verluste innerhalb der Gruppe, die Berichtigungen der Buchführungsgrundsätze oder sonstige erforderliche Konsolidierungsberichtigungen.

Bei Gesellschaftsgruppen, die einen konsolidierten Haushalt erstellen und die zum Konsolidierungsbereich der Verwaltung gehören, wie unten beschrieben, ist gemäß Punkt 3 von Paragraph 2 des Haushaltsgrundsatzes Nr. 4/4 Gegenstand der Konsolidierung der konsolidierte Haushalt der Gruppe. Weitere Anteile Dritter können daher aus konsolidierten Haushalten entstehen, die von den Subjekten erstellt werden, die dem Konsolidierungsbereich der Gemeinde Bozen angehören und die Anteile von Dritten am Geschäftsergebnis und am Ausstattungsfonds und an den Reserven ausweisen.

Es wird darauf hingewiesen, dass immer gemäß Haushaltsgrundsatz 4/4 die Stiftungen, die im Falle einer Auflösung die Übertragung des Vermögens an andere Subjekte vorsehen, die entsprechenden Anteile an der Verlust- und Gewinnrechnung und am Vermögen, die sich durch die Konsolidierung ergeben, im konsolidierten Haushalt als Anteile Dritter ausweisen müssen, sowohl beim Vermögensstand als auch bei der Gewinn- und Verlustrechnung, und zwar getrennt von jener der Muttergesellschaft.

Die Gewinne und Verluste Dritter richten sich nach dem Anteil des Gewinnes der konsolidierten Gesellschaft nach der Methode der Vollkonsolidierung für den Anteil im Eigentum von Dritten, die nicht der Muttergesellschaft sind entsprechen.

Gesellschaft	% direkte Drittparteien	Ge- winn/Verlust aus Haushalt	Vorkonsolidierungsanpassun- gen	Gewinn/Verlust gesamt	Gewinn/Verlust der Gruppe	Jahresergebnis
ALPERIA GRUPPE	0,00%	€ 12.771.927	€ 364.832	€ 13.136.759	€ 13.136.759	€ 0
SÜDTIROLER EIN- ZUGSDIENTE	0,00%	€ 10.898	€ 0	€ 10.898	€ 10.898	€ 0
BETRIEB FÜR SOZIAL- DIENSTE BOZEN	0,00%	-€ 1.154.860	-€ 715.309	-€ 1.870.169	-€ 1.870.169	€ 0
ECO CENTER AG	0,00%	€ 257.243	€ 0	€ 257.243	€ 257.243	€ 0
STIFTUNG BOZNER SCHLÖSSER	0,00%	-€ 98.784	€ 0	-€ 98.784	-€ 98.784	€ 0
STIFTUNG HAYDN	100,00%	-€ 6.058	-€ 79.867	-€ 85.925	€ 0	-€ 85.925
KOHLERER SEILBAHN	0,00%	€ 24.054	€ 0	€ 24.054	€ 24.054	€ 0
SASA AG	0,00%	€ 32.313	€ 0	€ 32.313	€ 32.313	€ 0
SEAB AG	1,00%	€ 720.118	€ 295.241	€ 1.015.359	€ 1.005.205	€ 10.154
Gesamtquote aus Konsolidierungsvorgängen						-€ 75.771
Gesamt-Konsolidierungsquote des konsolidierten Haushalts von ALPERIA GRUPPO						€ 188.086
Gesamtbetrag des Jahresergebnisses aus Anteilen von Drittenparteien						€ 112.315

Der Dotierungsfonds und die Rücklagen von Dritten richten sich nach dem Anteil des Nettovermögens der konsolidierten Gesellschaft nach der Methode der Vollkonsolidierung für den Anteil im Eigentum von Dritten, die nicht der Muttergesellschaft entsprechen.

Gesellschaft	% direkte Drittparteien	Nettovermögen nach Abschluss	Vorabkonsolidierungsanpassun- gen	Nettovermögen gesamt	Nettovermögen der Gruppe	Nettovermö- gen von Dritt- parteien
ALPERIA GRUPPE	0,00%	€ 177.710.566	-€ 147.389	€ 177.563.177	€ 177.563.177	€ 0
SÜDTIROLER EIN- ZUGSDIENTE	0,00%	€ 102.541	€ 0	€ 102.541	€ 102.541	€ 0
BETRIEB FÜR SOZIAL- DIENSTE BOZEN	0,00%	€ 10.739.545	€ 121.897	€ 10.861.442	€ 10.861.442	€ 0
ECO CENTER AG	0,00%	€ 8.638.581	€ 0	€ 8.638.581	€ 8.638.581	€ 0
STIFTUNG BOZNER SCHLÖSSER	0,00%	€ 315.195	€ 0	€ 315.195	€ 315.195	€ 0
STIFTUNG HAYDN	100,00%	€ 584.277	€ 72.047	€ 656.324	€ 0	€ 656.324
KOHLERER SEILBAHN	0,00%	€ 449.190	€ 0	€ 449.190	€ 449.190	€ 0
SASA AG	0,00%	€ 1.558.641	€ 0	€ 1.558.641	€ 1.558.641	€ 0
SEAB AG	1,00%	€ 29.913.880	€ 840.379	€ 30.754.259	€ 30.446.716	€ 307.543
Gesamtquote aus Konsolidierungsvorgängen						€ 963.867
Gesamt-Konsolidierungsquote des konsolidierten Haushalts von ALPERIA GRUPPO						€ 5.309.853
Gesamtbetrag des Dotationsfonds und Rückstellungen aus Anteilen von Drittparteien						€ 6.273.720

Die nachfolgenden Absätze enthalten detaillierte Informationen zu den konsolidierungsbedingten Werten, wie sie im angewandten Haushaltsgrundsatz für den konsolidierten Haushalt, Anhang 4/4 des GvD 118/2011 gefordert sind.

7. Summe der Forderungen und Verbindlichkeiten mit einer Restlaufzeit von mehr als fünf Jahren

Nachfolgend sind die Verbindlichkeiten und Forderungen detailliert aufgeführt.

Restdauer der Verbindlichkeiten über 5 Jahre hinaus	Mutter- gesell- schaft	ALPERIA GRUPPE	SÜDT. EINZUGS- DIENSTE	BETRIEB FÜR SOZIAL- DIENSTE BZ	ECO CENTER AG	STIFTUNG BOZNER SCHLÖS- SER	STIFTUNG HAYDN	KOHLERER SEILBAHN	SASA AG	SEAB AG	Gesamtbetrag
D1a) Schuldverschreibungen	€ 0	€ 0	€ 0	€ 0	€ 0	€ 0	€ 0	€ 0	€ 0	€ 0	€ 0
D1b) Verb. aus Finanzierung gegenüber sonstigen öffentlichen Verwaltungen	€ 0	€ 0	€ 0	€ 0	€ 0	€ 0	€ 0	€ 0	€ 0	€ 0	€ 0
D1c) Verb. aus Finanzierungen gegenüber Banken und Schatzämter	€ 0	€ 8.548.750	€ 0	€ 0	€ 0	€ 0	€ 0	€ 0	€ 1.058.216	€ 4.344.317	€ 13.951.283
D1d) Verb. aus Finanzierungen gegenüber sonstigen Geldgebern	€ 0	€ 5.628.257	€ 0	€ 0	€ 0	€ 0	€ 0	€ 0	€ 0	€ 0	€ 5.628.257
D2) Verb. gegenüber Lieferanten	€ 0	€ 0	€ 0	€ 0	€ 0	€ 0	€ 0	€ 0	€ 0	€ 0	€ 0
D3) Anzahlungen	€ 0	€ 0	€ 0	€ 0	€ 0	€ 0	€ 0	€ 0	€ 0	€ 0	€ 0
D4a) Ver. für Zuwendungen und Beiträge von vom nationalen Gesund. finanzierte Körperschaften	€ 0	€ 0	€ 0	€ 0	€ 0	€ 0	€ 0	€ 0	€ 0	€ 0	€ 0
D4b) Verb. für Zuwendungen und Beiträge sonstige öffentliche Verwaltungen	€ 0	€ 0	€ 0	€ 0	€ 0	€ 0	€ 0	€ 0	€ 0	€ 0	€ 0
D4c) Verbindlichkeiten für Zuwendungen und Beiträge abhängige Unternehmen	€ 0	€ 0	€ 0	€ 0	€ 0	€ 0	€ 0	€ 0	€ 0	€ 0	€ 0
D4d) Verb. für Zuwendungen und Beiträge beteiligte Unternehmen	€ 0	€ 0	€ 0	€ 0	€ 0	€ 0	€ 0	€ 0	€ 0	€ 0	€ 0
D4e) Verb. für Zuwendungen und Beiträge Dritte	€ 0	€ 0	€ 0	€ 0	€ 0	€ 0	€ 0	€ 0	€ 0	€ 0	€ 0
D5a) Sonstige Verb. abgabenrechtlicher Natur	€ 0	€ 0	€ 0	€ 0	€ 0	€ 0	€ 0	€ 0	€ 0	€ 0	€ 0
D5b) Sonstige Ver. gegenüber Vorsorge- und Sozialfürsorgeinstituten	€ 0	€ 0	€ 0	€ 0	€ 0	€ 0	€ 0	€ 0	€ 0	€ 0	€ 0
D5c) Sonstige Ver. für Tätigkeiten im Auftrag Dritter	€ 0	€ 0	€ 0	€ 0	€ 0	€ 0	€ 0	€ 0	€ 0	€ 0	€ 0
D5d) Sonstige Verb. sonstige	€ 0	€ 0	€ 0	€ 0	€ 0	€ 0	€ 0	€ 0	€ 0	€ 422.474	€ 422.474
GESAMTBETRAG	€ 0	€ 14.177.007	€ 0	€ 0	€ 0	€ 0	€ 0	€ 0	€ 1.058.216	€ 4.766.791	€ 20.002.014

Es wurden keine Forderungen mit einer Restlaufzeit von mehr als fünf Jahren verbucht

8. Verbindlichkeiten, die von Sicherstellungen in Form von Realrechten auf Vermögenswerten der in die Konsolidierung einbezogenen Unternehmen begleitet sind, mit besonderer Angabe der Art der Sicherheiten

Es bestehen keine Verbindlichkeiten, die von Sicherstellungen in Form von Realrechten auf Vermögenswerten der in die Konsolidierung einbezogenen Unternehmen begleitet sind.

9. Zusammensetzung der Position „Rechnungsabgrenzung“ und der Position „Sonstige Rückstellungen“ in der Vermögensbilanz, wenn ihr Betrag von Bedeutung ist.

Details sind in den Tabellen auf der folgenden Seite wiedergegeben.

Anmerkungen: Eine geringfügige Abweichung zwischen den in der Tabelle wiedergegebenen Daten und den zusammengefassten Konsolidierungsdaten ist auf Rundungen zurückzuführen.

Antizipative und transitorische Rechnungs- abgrenzungen und Investitionsbeiträge	Mutter- gesellschaft	ALPERIA GRUPPE	SÜDT. EINZUGS- DIENSTE	BETRIEB FÜR SOZIAL- DIENSTE BZ	ECO CENTER AG	STIFTUNG BOZNER SCHLÖSSER	STIF- TUNG HAYDN	KOHLERER SEILBAHN	SASA AG	SEAB AG	Gesamtbetrag
Antizipativen Aktiva											
* Sonstige	€ 0	€ 8.817	€ 0	€ 0	€ 0	€ 0	€ 0	€ 0	€ 0	€ 16.481	€ 25.298
* zu erwartende Kosten	€ 0	€ 0	€ 0	€ 0	€ 0	€ 0	€ 0	€ 0	€ 0	€ 0	€ 0
* Hypothekenzinsen	€ 0	€ 0	€ 0	€ 0	€ 0	€ 0	€ 0	€ 0	€ 0	€ 0	€ 0
Gesamt Antizipativen Aktiva	€ 0	€ 8.817	€ 0	€ 0	€ 0	€ 0	€ 0	€ 0	€ 0	€ 16.481	€ 25.298
Rechnungsabgrenzung Aktiva											
* Versicherungen	€ 0	€ 0	€ 91	€ 66.312	€ 0	€ 0	€ 1.089	€ 2.137	€ 0	€ 0	€ 69.629
* Mietgebühren und Zulassungssteuer	€ 0	€ 0	€ 0	€ 9.666	€ 0	€ 0	€ 0	€ 0	€ 0	€ 74.870	€ 84.536
* Sonstige	€ 38.363	€ 3.919.933	€ 308	€ 141.708	€ 97.067	€ 4.026	€ 6.584	€ 0	€ 1.740	€ 678.934	€ 4.888.663
Gesamt Rechnungsabgrenzung Aktiva	€ 38.363	€ 3.919.933	€ 399	€ 217.686	€ 97.067	€ 4.026	€ 7.673	€ 2.137	€ 1.740	€ 753.804	€ 5.042.828
SUMME ANTIZIPATIVE UND TRANSITORISCHE RECHN.SABGRENZUNGEN	€ 38.363	€ 3.928.750	€ 399	€ 217.686	€ 97.067	€ 4.026	€ 7.673	€ 2.137	€ 1.740	€ 770.285	€ 5.068.126

Antizipative und transitorische Rechnungs- abgrenzungen und Investitionsbeiträge	Mutter- gesellschaft	ALPERIA GRUPPE	SÜDT. EINZUGS- DIENSTE	BETRIEB FÜR SOZIAL- DIENSTE BZ	ECO CENTER AG	STIFTUNG BOZNER SCHLÖSSER	STIFTUN G HAYDN	KOHLERER SEILBAHN	SASA AG	SEAB AG	Gesamtbetrag
Transitorische Passiva											
* Sonstige	€ 3.232.352	€ 121.309	€ 2.246	€ 0	€ 0	€ 1.432	€ 0	€ 1.152	€ 17.349	€ 93.500	€ 3.469.340
* Bank	€ 0	€ 0	€ 0	€ 0	€ 0	€ 0	€ 0	€ 0	€ 0	€ 0	€ 0
* Vergütung Zubehör	€ 0	€ 0	€ 0	€ 0	€ 0	€ 0	€ 0	€ 0	€ 0	€ 0	€ 0
Gesamt Transitorische Passiva	€ 3.232.352	€ 121.309	€ 2.246	€ 0	€ 0	€ 1.432	€ 0	€ 1.152	€ 17.349	€ 93.500	€ 3.469.340
Rechnungsabgrenzungen (Passiva)											
* Beiträge Anlagen	€ 0	€ 4.526.177	€ 0	€ 3.469.074	€ 192.883	€ 100.990	€ 30.456	€ 0	€ 1.710.721	€ 0	€ 10.030.301
* Beiträge Betrieb	€ 0	€ 13.296.150	€ 0	€ 0	€ 0	€ 0	€ 0	€ 0	€ 0	€ 0	€ 13.296.150
* Sonstige	€ 347.902.792	€ 714.223	€ 0	€ 0	€ 0	-€ 100.000	€ 0	€ 0	€ 0	€ 654.606	€ 349.171.621
Gesamt Rechnungsabgrenzungen (Passiva)	€ 347.902.792	€ 18.536.550	€ 0	€ 3.469.074	€ 192.883	€ 990	€ 30.456	€ 0	€ 1.710.721	€ 654.606	€ 372.498.072
GESAMT ANTIZIPATIVE UND TRANSITORISCHE RECHNUNGSABGRENZUN- GEN UND INVESTITIONSBEITRÄGE	€ 351.135.144	€ 18.657.859	€ 2.246	€ 3.469.074	€ 192.883	€ 2.422	€ 30.456	€ 1.152	€ 1.728.070	€ 748.106	€ 375.967.412

Risikorücklagen	Mutter- gesellschaft	ALPERIA GRUPPE	SÜDT. EINZUGS- DIENSTE	BETRIEB FÜR SOZIAL- DIENSTE BZ	ECO CENTER AG	STIFTUNG BOZNER SCHLÖS- SER	STIFTUNG HAYDN	KOHLERER SEILBAHN	SASA AG	SEAB AG	Gesamt- betrag
Rechnungsabgrenzun- gen (Passiva)											
* Rücklagen für potentielle Risiken	€ 776.253	€ 1.812.930	€ 9.152	€ 0	€ 0	€ 0	€ 0	€ 0	€ 0	-€ 828.404	€ 1.769.931
* Risiken aus Verpflichtungen	€ 0	€ 0	€ 0	€ 0	€ 0	€ 0	€ 0	€ 0	€ 0	€ 828.404	€ 828.404
* ...	€ 0	€ 79.380	€ 0	€ 0	€ 0	€ 0	€ 0	€ 0	€ 0	€ 19.710	€ 99.090
Gesamt Rückstellungen für Risiken	€ 776.253	€ 1.892.310	€ 9.152	€ 0	€ 0	€ 0	€ 0	€ 0	€ 0	€ 19.710	€ 2.697.425
Rechnungsabgrenzun- gen (Passiva)											
* Sanktionsstrafen CDS RV2015	€ 0	€ 0	€ 0	€ 0	€ 0	€ 0	€ 0	€ 0	€ 0	€ 0	€ 0
* Wartung	€ 0	€ 89.536	€ 0	€ 0	€ 0	€ 0	€ 0	€ 0	€ 0	€ 0	€ 89.536
* Sonstige	€ 2.332.300	€ 3.666.038	€ 0	€ 8.757.086	€ 427.079	€ 0	€ 0	€ 0	€ 0	€ 0	€ 15.182.503
Gesamt sonstige Rückstellungen	€ 2.332.300	€ 3.755.574	€ 0	€ 8.757.086	€ 427.079	€ 0	€ 0	€ 0	€ 0	€ 0	€ 15.272.039
GESAMTBETRAG	€ 3.108.553	€ 5.647.884	€ 9.152	€ 8.757.086	€ 427.079	€ 0	€ 0	€ 0	€ 0	€ 19.710	€ 17.969.464

10. Aufschlüsselung der Zinsen und anderer finanzieller Belastungen zwischen den unterschiedlichen Finanzierungsarten;

Die Aufschlüsselung der Zinsaufwendungen ist in der Tabelle auf der folgenden Seite aufgeführt.

Anmerkungen: Die Daten werden abzüglich der Konsolidierungsanpassungen ausgewiesen, die sich möglicherweise auf die Finanzierungskosten ausgewirkt haben.

Finanzierungskosten	Muttergesellschaft	ALPERIA GRUPPE	SÜDT. EINZUGSDIENSTE	BETRIEB FÜR SOZIALDIENSTE BZ	ECO CENTER AG	STIFTUNG BOZNER SCHLÖSSER	STIFTUNG HAYDN	KOHLERER SEILBAHN	SASA AG	SEAB AG	Gesamtbetrag
Zinsen auf Schuldverschreibungen	€ 0	€ 2.119.326	€ 0	€ 0	€ 0	€ 0	€ 0	€ 0	€ 0	€ 0	€ 2.119.326
Zinsen auf Verbindlichkeiten gegenüber Aktionären aus Finanzierungen	€ 0	€ 0	€ 0	€ 0	€ 0	€ 0	€ 0	€ 0	€ 0	€ 0	€ 0
Zinsen auf Verbindlichkeiten gegenüber anderen Geldgebern (darunter CDDPP)	€ 0	€ 214.059	€ 0	€ 0	€ 0	€ 0	€ 0	€ 0	€ 0	€ 0	€ 214.059
Zinsen auf Verbindlichkeiten gegenüber Banken und Schatzämter innerhalb von 12 Monaten	€ 0	€ 21.848	€ 0	€ 0	€ 882	€ 99	€ 409	€ 320	€ 0	€ 0	€ 23.558
Zinsen auf Verbindlichkeiten gegenüber Banken innerhalb von 12 Monaten	€ 0	€ 2.153.174	€ 0	€ 0	€ 0	€ 0	€ 0	€ 0	€ 0	€ 132.589	€ 2.285.763
Zinsen auf Verbindlichkeiten gegenüber kontrollierende Unternehmen	€ 0	€ 0	€ 0	€ 0	€ 0	€ 0	€ 0	€ 0	€ 0	€ 0	€ 0
Zinsen auf Verbindlichkeiten gegenüber abhängigen Unternehmen	€ 0	€ 0	€ 0	€ 0	€ 0	€ 0	€ 0	€ 0	€ 0	€ 0	€ 0
Zinsen auf Verbindlichkeiten gegenüber beteiligten Unternehmen	€ 0	€ 0	€ 0	€ 0	€ 0	€ 0	€ 0	€ 0	€ 0	€ 0	€ 0
Zinsen auf Verbindlichkeiten an Dritte	€ 0	€ 0	€ 0	€ 0	€ 1.476	€ 0	€ 0	€ 0	€ 0	€ 0	€ 1.476
Zinsen auf Verbindlichkeiten gegenüber Lieferanten	€ 0	€ 25.916	€ 0	€ 0	€ 0	€ 0	€ 0	€ 0	€ 0	€ 1.201	€ 27.117
Sonstige	€ 54.687	€ 1.021.866	€ 12	€ 2.163	€ 6.797	€ 0	€ 22	€ 15	€ 10.297	€ 459	€ 1.096.318
GESAMTBETRAG	€ 54.687	€ 5.556.189	€ 12	€ 2.163	€ 9.155	€ 99	€ 431	€ 335	€ 10.297	€ 134.249	€ 5.767.617

11. Zusammensetzung der Positionen „außerordentliche Erträge“ und „außerordentliche Aufwendungen“, wenn ihr Betrag von Bedeutung ist

Bekanntermaßen sind diese Komponenten im laut Zivilgesetzbuch vorgeschriebenen Jahresbilanzmodell nach den Änderungen des GvD Nr. 139/2015 nicht mehr vorgesehen. Allerdings haben die Gesellschaften die Informationen unter Bezugnahme auf die vorherige Gliederung übermittelt. Wie im Protokoll der Versammlung von ARCONET vom 03.05.2017 unter Berücksichtigung der Nichtanwendbarkeit des GvD Nr. 139/2015 für die Regionen und Gebietskörperschaften bestätigt, hat die Kommission beschlossen, jetzt und in Zukunft keine wesentlichen Änderungen in der Gewinn- und Verlustrechnung und der Vermögensbilanz gemäß GvD 118/2011 vorzunehmen und schlug vor, die Konsolidierung der Bilanzen der kontrollierten und beteiligten Gesellschaften unter Bezugnahme auf die Informationen in den Erläuterungen durchzuführen und beantragte eine Neugliederung der Bilanzen nach dem vorherigen Schema. Allerdings ist ihr Betrag im Vergleich zu den Gesamtwerten von geringer Bedeutung.

Auf jeden Fall wird ihre Zusammensetzung in der Tabelle auf der folgenden Seite wiedergegeben.

Außerordentliche Erträge und Aufwendungen	Muttergesellschaft	ALPERIA GRUPPE	SÜDT. EINZUGS-DIENSTE	BETRIEB FÜR SOZIAL-DIENSTE BZ	ECO CENTER AG	STIFTUNG BOZNER SCHLÖSSER	STIFTUNG HAYDN	KOHLERER SEILBAHN	SASA AG	SEAB AG	Gesamtbetrag
Außerordentliche Einnahmen											
Erlöse aus Baugenehmigungen	€ 8.817.291	€ 0	€ 0	€ 0	€ 0	€ 0	€ 0	€ 0	€ 0	€ 0	€ 8.817.291
Erlöse aus Investitionszuwendungen	€ 0	€ 0	€ 0	€ 0	€ 0	€ 0	€ 0	€ 0	€ 0	€ 0	€ 0
Außerordentliche Einnahmen und nicht bestehende Passiva	€ 920	€ 0	€ 0	€ 0	€ 0	€ 0	€ 0	€ 0	€ 0	€ 0	€ 920
Mehrwert der Vermögensgüter	€ 0	€ 0	€ 0	€ 0	€ 0	€ 0	€ 0	€ 0	€ 0	€ 0	€ 0
Sonstige außerordentliche Einnahmen	€ 28.463.024	€ 0	€ 0	€ 0	€ 0	€ 0	€ 0	€ 0	€ 0	€ 0	€ 28.463.024
Summe der außerordentlichen Einnahmen	€ 37.281.235	€ 0	€ 0	€ 0	€ 0	€ 0	€ 0	€ 0	€ 0	€ 0	€ 37.281.235
Außerordentliche Aufwendungen											
Investitionszuwendungen	€ 3.143.698	€ 0	€ 0	€ 0	€ 0	€ 0	€ 0	€ 0	€ 0	€ 0	€ 3.143.698
Außerordentlichen Aufwendungen und nicht bestehende Aktiva	€ 0	€ 0	€ 0	€ 0	€ 0	€ 0	€ 0	€ 0	€ 0	€ 0	€ 0
Wertminderung der Vermögensgüter	€ 0	€ 0	€ 0	€ 0	€ 0	€ 0	€ 0	€ 0	€ 0	€ 0	€ 0
Sonstige außerordentliche Aufwendungen	€ 463.034	€ 0	€ 0	€ 0	€ 0	€ 0	€ 0	€ 0	€ 0	€ 0	€ 463.034
Summe der außerordentlichen Aufwendungen	€ 3.606.732	€ 0	€ 0	€ 0	€ 0	€ 0	€ 0	€ 0	€ 0	€ 0	€ 3.606.732
GESAMTBETRAG	€ 33.674.503	€ 0	€ 0	€ 0	€ 0	€ 0	€ 0	€ 0	€ 0	€ 0	€ 33.674.503

12. Summe der Vergütungen für Vorstände und Aufsichtsräte der Muttergesellschaft für die Ausübung dieser Funktionen auch in anderen Unternehmen des Konsolidierungskreises

Die Mitglieder des Rechnungsprüferkollegiums dürfen keine Tätigkeiten als Aufsichtsräte, Rechnungsprüfer oder Berater in Körperschaften ausüben, die in den Konsolidierungskreis der Körperschaft fallen. Die Vergütung der Mitglieder der Rechnungsprüferkollegiums der Gemeinde wurde mit Gemeinderatsbeschluss Nr.94 vom 21/12/2020 festgelegt.

Was die Verwaltungsräte anbelangt, mit Bezug auf den Bürgermeister und die Referenten, hat niemand eine Funktion in den Verwaltungsräten der konsolidierten Einrichtungen. Für die Teilnahme an den Hauptversammlungen ist keine Kostenerstattung vorgesehen.

Auf jeden Fall wird auf die Erläuterungen zu den Bilanzen der Gesellschaften des Konsolidierungskreises hinsichtlich der Vergütung für Vorstände und Aufsichtsräte der Muttergesellschaft für die Ausübung dieser Funktionen auch in anderen Gesellschaften des Konsolidierungskreises verwiesen.

Details sind in der Tabelle auf der folgenden Seite wiedergegeben.

Entschädigung für Sozialleistungen	Muttergesellschaft	ALPERIA GRUPPE	SÜDT. EINZUGS DIENSTE	BETRIEB FÜR SOZIAL-DIENSTE BZ	ECO CENTER AG	STIFTUNG BOZNER SCHLÖSSER	STIFTUNG HAYDN	KOHLERER SEILBAHN	SASA AG
Vorstände	€ 399.000	€ 54.005	€ 74.433	€ 52.913	€ 840	€ 0	€ 12.583	€ 90.571	€ 64.959
Aufsichtsräte	€ 470.000	€ 27.837	€ 63.876	€ 38.580	€ 5.096	€ 14.728	€ 3.300	€ 35.013	€ 56.565
GESAMTBETRAG	€ 869.000	€ 81.842	€ 137.319	€ 91.493	€ 5.936	€ 14.728	€ 15.883	€ 125.584	€ 121.524

13. Informationen zu jeder Kategorie von derivaten Finanzinstrumenten über beizulegenden Zeitwert, Umfang und Art.

Alperia spa und Alperia Trading srl stellen die folgenden detaillierten Informationen zur Verfügung:

Beschreibung:	Cross Currency Swap
Fair value:	-7.142.957
Einheit:	Alperia Spa
Art:	Absicherung des Wechselkursrisikos/Anleihekursabsicherung in NOK

Beschreibung:	Forward beim commodity (Elektrizität und Erdgas)
Fair value:	-151.782.664
Einheit:	Alperia Trading Srl
Art:	Absicherung des Preisrisikos beim Kauf/Verkauf von commodity oder trading

Die übrigen Gesellschaften des Konsolidierungskreises halten keine derivativen Finanzinstrumente.

14. Anpassungs- und Eliminierungsbuchungen von gruppeninternen Transaktionen

Die Anpassungs- und Eliminierungsbuchungen sind:

	RECHNUNG	SOLL	HABEN	BESCHREIBUNG
SPA AIV	Wirtschaftsergebnis von Vorjahren	€ 0	€ 6.300.000	Eliminierung Dividenden Alperia - Capogruppo
CEA C19b	Erlöse aus Beteiligungen an beteiligten Unternehmen	€ 6.300.000	€ 0	Eliminierung Dividenden Alperia - Capogruppo
CED B10	Dienstleistungen	€ 0	€ 14.136	Eliminierung Kosten Alperia - Capogruppo
CED B11	Verwendung von Gütern Dritter	€ 0	€ 144.397	Eliminierung Kosten Alperia - Capogruppo
CED B18	Sonstige Betriebliche Aufwendungen	€ 0	€ 9.904	Eliminierung Kosten Alperia - Capogruppo
CEA A4a	Erlöse aus der Gebarung von Gütern	€ 61.089	€ 0	Eliminierung Kosten Alperia - Capogruppo
CEA A4c	Erlöse und Erlöse aus Dienstleistungen	€ 148	€ 0	Eliminierung Kosten Alperia - Capogruppo
SPA EII1b	Investitionsbeiträge von Dritte	€ 106.555	€ 0	Eliminierung Kosten Alperia - Capogruppo
CEA A8	Sonstige verschiedenen Erträge und Einnahmen	€ 561	€ 0	Eliminierung Kosten Alperia - Capogruppo
SPA AIIc	Reserven aus Baugenehmigungen	€ 84	€ 0	Eliminierung Kosten Alperia - Capogruppo
CED B11	Verwendung von Gütern Dritter	€ 0	€ 13.295	Ausrichtung Kosten Alperia - Capogruppo
SPA AIV	Wirtschaftsergebnis von Vorjahren	€ 13.295	€ 0	Ausrichtung Kosten Alperia - Capogruppo
SPA D2	Verbindlichkeiten gegenüber Lieferanten	€ 227	€ 0	Eliminierung Verbindlichkeiten Alperia - Capogruppo
SPD CII4c	Sonstige Forderungen Sonstige	€ 0	€ 227	Eliminierung Verbindlichkeiten Alperia - Capogruppo
SPA D2	Verbindlichkeiten gegenüber Lieferanten	€ 30.495	€ 0	Ausrichtung Verbindlichkeiten Alperia - Capogruppo
SPA AIV	Wirtschaftsergebnis von Vorjahren	€ 0	€ 30.495	Ausrichtung Verbindlichkeiten Alperia - Capogruppo
CEA A4c	Erlöse und Erlöse aus Dienstleistungen	€ 0	€ 228.660	Ausrichtung Erträge Alperia - Capogruppo
SPA AIV	Wirtschaftsergebnis von Vorjahren	€ 228.660	€ 0	Ausrichtung Erträge Alperia - Capogruppo
CEA A4c	Erlöse und Erlöse aus Dienstleistungen	€ 2.667.739	€ 0	Eliminierung Erträge Alperia - Capogruppo
CED B10	Dienstleistungen	€ 0	€ 2.667.739	Eliminierung Erträge Alperia - Capogruppo
SPD CII3	gegenüber Kunden und Unternehmen	€ 64.071	€ 0	Ausrichtung Forderungen Alperia - Capogruppo
SPA AIV	Wirtschaftsergebnis von Vorjahren	€ 0	€ 64.071	Ausrichtung Forderungen Alperia - Capogruppo
SPD CII3	gegenüber Kunden und Unternehmen	€ 0	€ 1.279.749	Eliminierung Forderungen Alperia - Capogruppo
SPD CII4c	Sonstige Forderungen Sonstige	€ 0	€ 23.269	Eliminierung Forderungen Alperia - Capogruppo
SPA D5d	Sonstige Verbindlichkeiten sonstige	€ 24.403	€ 0	Eliminierung Forderungen Alperia - Capogruppo
SPA D2	Verbindlichkeiten gegenüber Lieferanten	€ 1.278.615	€ 0	Eliminierung Forderungen Alperia - Capogruppo
CEA A4c	Erlöse und Erlöse aus Dienstleistungen	€ 0	€ 122.877	Anpassung Erträge Alperia Alperia - Capogruppo 2021

SPD CII3	gegenüber Kunden und Unternehmen	€ 122.877	€ 0	Anpassung Erträge Alperia Alperia - Capo-gruppo 2021
CEA A4c	Erlöse und Erlöse aus Dienstleistungen	€ 313.702	€ 0	Eliminierung gruppeninterner Erträge Alperia - ASSB
SPA AIV	Wirtschaftsergebnis von Vorjahren	€ 0	€ 313.702	Eliminierung gruppeninterner Erträge Alperia - ASSB
SPD CII3	gegenüber Kunden und Unternehmen	€ 0	€ 104.650	Eliminierung gruppeninterner Kosten Alperia - Ecocenter
SPA AIV	Wirtschaftsergebnis von Vorjahren	€ 104.650	€ 0	Eliminierung gruppeninterner Forderungen Alperia - ASSB
CED B09	Ankauf von Roh- und/oder Verbrauchsgütern	€ 0	€ 281.306	Eliminierung gruppeninterner Kosten Alperia - Ecocenter
SPA AIV	Wirtschaftsergebnis von Vorjahren	€ 281.306	€ 0	Eliminierung gruppeninterner Kosten Alperia - Ecocenter
CED B11	Verwendung von Gütern Dritter	€ 0	€ 4.533	Eliminierung gruppeninterner Kosten Alperia - SASA
SPA AIV	Wirtschaftsergebnis von Vorjahren	€ 4.533	€ 0	Eliminierung gruppeninterner Kosten Alperia - SASA
SPA D2	Verbindlichkeiten gegenüber Lieferanten	€ 106.315	€ 0	Eliminierung gruppeninterner Verbindlichkeiten Alperia - Ecocenter
SPA AIV	Wirtschaftsergebnis von Vorjahren	€ 0	€ 106.315	Eliminierung gruppeninterner Verbindlichkeiten Alperia - Ecocenter
SPA D2	Verbindlichkeiten gegenüber Lieferanten	€ 995	€ 0	Eliminierung gruppeninterner Verbindlichkeiten Alperia - SASA
SPA AIV	Wirtschaftsergebnis von Vorjahren	€ 0	€ 995	Eliminierung gruppeninterner Verbindlichkeiten Alperia - SASA
CEA A4c	Erlöse und Erlöse aus Dienstleistungen	€ 1.239.218	€ 0	Eliminierung gruppeninterner Erträge Alperia - Ecocenter
SPA AIV	Wirtschaftsergebnis von Vorjahren	€ 0	€ 1.239.218	Eliminierung gruppeninterner Erträge Alperia - Ecocenter
SPD CII3	gegenüber Kunden und Unternehmen	€ 0	€ 296.296	Annullierung Beteiligung Società 1 in _____
SPA AIV	Wirtschaftsergebnis von Vorjahren	€ 296.296	€ 0	Eliminierung gruppeninterner Forderungen Alperia - Ecocenter
CEA A4c	Erlöse und Erlöse aus Dienstleistungen	€ 19.841	€ 0	Eliminierung gruppeninterner Erträge Alperia - F.Castelli
SPA AIV	Wirtschaftsergebnis von Vorjahren	€ 0	€ 19.841	Eliminierung gruppeninterner Erträge Alperia - F.Castelli
SPD CII3	gegenüber Kunden und Unternehmen	€ 0	€ 6.916	Eliminierung gruppeninterner Forderungen Alperia - F.Castelli
SPA AIV	Wirtschaftsergebnis von Vorjahren	€ 6.916	€ 0	Eliminierung gruppeninterner Forderungen Alperia - F.Castelli
CEA A4c	Erlöse und Erlöse aus Dienstleistungen	€ 7.103	€ 0	Eliminierung gruppeninterner Erträge Alperia - Funivia Colle
SPA AIV	Wirtschaftsergebnis von Vorjahren	€ 0	€ 7.103	Eliminierung gruppeninterner Erträge Alperia - Funivia Colle
SPD CII3	gegenüber Kunden und Unternehmen	€ 0	€ 961	Eliminierung gruppeninterner Forderungen Alperia - Funivia Colle
SPA AIV	Wirtschaftsergebnis von Vorjahren	€ 961	€ 0	Eliminierung gruppeninterner Forderungen Alperia - Funivia Colle

CEA A4c	Erlöse und Erlöse aus Dienstleistungen	€ 132.915	€ 0	Eliminierung gruppeninterner Erträge Alperia - SASA
SPA AIV	Wirtschaftsergebnis von Vorjahren	€ 0	€ 132.915	Eliminierung gruppeninterner Erträge Alperia - SASA
SPD CII3	gegenüber Kunden und Unternehmen	€ 0	€ 43.215	Eliminierung gruppeninterner Forderungen Alperia - SASA
SPA AIV	Wirtschaftsergebnis von Vorjahren	€ 43.215	€ 0	Eliminierung gruppeninterner Forderungen Alperia - SASA
CEA A4c	Erlöse und Erlöse aus Dienstleistungen	€ 682.306	€ 0	Eliminierung gruppeninterner Erträge Alperia - SEAB
SPA AIV	Wirtschaftsergebnis von Vorjahren	€ 0	€ 682.306	Eliminierung gruppeninterner Erträge Alperia - SEAB
SPD CII3	gegenüber Kunden und Unternehmen	€ 0	€ 100.528	Eliminierung gruppeninterner Forderungen Alperia - SEAB
SPD CII4c	Sonstige Forderungen Sonstige	€ 0	€ 33	Eliminierung gruppeninterner Forderungen Alperia - SEAB
SPA AIV	Wirtschaftsergebnis von Vorjahren	€ 100.561	€ 0	Eliminierung gruppeninterner Forderungen Alperia - SEAB
CED B11	Verwendung von Gütern Dritter	€ 0	€ 4.725	Eliminierung gruppeninterner Kosten Alperia - F.Haydn
SPA AIV	Wirtschaftsergebnis von Vorjahren	€ 4.725	€ 0	Eliminierung gruppeninterner Kosten Alperia - F.Haydn
SPA D2	Verbindlichkeiten gegenüber Lieferanten	€ 3.675	€ 0	Eliminierung gruppeninterner Verbindlichkeiten Alperia - F.Haydn
SPA AIV	Wirtschaftsergebnis von Vorjahren	€ 0	€ 3.675	Eliminierung gruppeninterner Verbindlichkeiten Alperia - F.Haydn
CED B10	Dienstleistungen	€ 0	€ 891.349	Eliminierung gruppeninterner Kosten Alperia - SEAB
CED B11	Verwendung von Gütern Dritter	€ 0	€ 1.556	Eliminierung gruppeninterner Kosten Alperia - SEAB
CED B18	Sonstige Betriebliche Aufwendungen	€ 0	€ 10.789	Eliminierung gruppeninterner Kosten Alperia - SEAB
SPA AIV	Wirtschaftsergebnis von Vorjahren	€ 903.694	€ 0	Eliminierung gruppeninterner Kosten Alperia - SEAB
SPA D2	Verbindlichkeiten gegenüber Lieferanten	€ 312.843	€ 0	Eliminierung gruppeninterner Verbindlichkeiten Alperia - SEAB
SPA AIV	Wirtschaftsergebnis von Vorjahren	€ 0	€ 312.843	Eliminierung gruppeninterner Verbindlichkeiten Alperia - SEAB
CED B10	Dienstleistungen	€ 0	€ 9.803	Eliminierung gruppeninterner Erträge AAR - Capogruppo
CEA A4c	Erlöse und Erlöse aus Dienstleistungen	€ 3.706	€ 0	Eliminierung gruppeninterner Erträge AAR - Capogruppo
CEA A8	Sonstige verschiedenen Erträge und Einnahmen	€ 6.097	€ 0	Eliminierung gruppeninterner Erträge AAR - Capogruppo
SPD CII3	gegenüber Kunden und Unternehmen	€ 0	€ 5.829	Eliminierung gruppeninterner Erträge AAR - Capogruppo
SPA D2	Verbindlichkeiten gegenüber Lieferanten	€ 5.829	€ 0	Eliminierung gruppeninterner Erträge AAR - Capogruppo
CEA A4c	Erlöse und Erlöse aus Dienstleistungen	€ 2.097	€ 0	Eliminierung gruppeninterner Erträge AAR - SEAB
CEA A8	Sonstige verschiedenen Erträge und Einnahmen	€ 2.893	€ 0	Eliminierung gruppeninterner Erträge AAR - SEAB

SPA AIV	Wirtschaftsergebnis von Vorjahren	€ 0	€ 4.989	Eliminierung gruppeninterner Erträge AAR - SEAB
SPD CII3	gegenüber Kunden und Unternehmen	€ 0	€ 3.671	Eliminierung gruppeninterner Erträge AAR - SEAB
SPA AIV	Wirtschaftsergebnis von Vorjahren	€ 3.671	€ 0	Eliminierung gruppeninterner Forderungen AAR - SEAB
CEA A4c	Erlöse und Erlöse aus Dienstleistungen	€ 71	€ 0	Eliminierung gruppeninterner Erträge AAR - ASSB
CEA A8	Sonstige verschiedenen Erträge und Einnahmen	€ 153	€ 0	Eliminierung gruppeninterner Erträge AAR - ASSB
SPA AIV	Wirtschaftsergebnis von Vorjahren	€ 0	€ 224	Eliminierung gruppeninterner Erträge AAR - ASSB
SPD CII3	gegenüber Kunden und Unternehmen	€ 0	€ 140	Eliminierung gruppeninterner Erträge AAR - ASSB
SPA AIV	Wirtschaftsergebnis von Vorjahren	€ 140	€ 0	Eliminierung gruppeninterner Forderungen AAR - SEAB
CED B09	Ankauf von Roh- und/oder Verbrauchsgütern	€ 0	€ 32.366	Eliminierung Kosten ASSB - Capogruppo
CED B10	Dienstleistungen	€ 0	€ 283.100	Eliminierung Kosten ASSB - Capogruppo
CED B18	Sonstige Betriebliche Aufwendungen	€ 0	€ 9.846	Eliminierung Kosten ASSB - Capogruppo
CEA A4a	Erlöse aus der Gebarung von Gütern	€ 13.529	€ 0	Eliminierung Kosten ASSB - Capogruppo
CEA A4b	Erträge aus dem Verkauf von Gütern	€ 28.738	€ 0	Eliminierung Kosten ASSB - Capogruppo
CEA A4c	Erlöse und Erlöse aus Dienstleistungen	€ 96.665	€ 0	Eliminierung Kosten ASSB - Capogruppo
CEA A8	Sonstige verschiedenen Erträge und Einnahmen	€ 186.380	€ 0	Eliminierung Kosten ASSB - Capogruppo
SPA AIV	Wirtschaftsergebnis von Vorjahren	€ 0	€ 98.116	Ausrichtung Kosten ASSB - Capogruppo
CED B10	Dienstleistungen	€ 98.116	€ 0	Ausrichtung Kosten ASSB - Capogruppo
SPA D2	Verbindlichkeiten gegenüber Lieferanten	€ 47.670	€ 0	Eliminierung Verbindlichkeiten ASSB - Capogruppo
SPD CII3	gegenüber Kunden und Unternehmen	€ 0	€ 47.670	Eliminierung Verbindlichkeiten ASSB - Capogruppo
SPA D2	Verbindlichkeiten gegenüber Lieferanten	€ 130.228	€ 0	Ausrichtung Verbindlichkeiten ASSB - Capogruppo
SPA AIV	Wirtschaftsergebnis von Vorjahren	€ 0	€ 130.228	Ausrichtung Verbindlichkeiten ASSB - Capogruppo
CEA A3a	Erträge aus laufenden Zuwendungen	€ 617.193	€ 0	Ausrichtung Erträge ASSB - Capogruppo
SPA AIV	Wirtschaftsergebnis von Vorjahren	€ 0	€ 617.193	Ausrichtung Erträge ASSB - Capogruppo
CEA A4c	Erlöse und Erlöse aus Dienstleistungen	€ 24.562	€ 0	Eliminierung Erträge ASSB - Capogruppo
CEA A3a	Erträge aus laufenden Zuwendungen	€ 83.701.575	€ 0	Eliminierung Erträge ASSB - Capogruppo
CEA A3c	Investitionsbeträge	€ 402.333	€ 0	Eliminierung Erträge ASSB - Capogruppo
CED B10	Dienstleistungen	€ 0	€ 17.651	Eliminierung Erträge ASSB - Capogruppo
CED B12a	Laufende Zuwendungen	€ 0	€ 82.331.659	Eliminierung Erträge ASSB - Capogruppo
CED B12b	Investitionsbeiträge an sonstigen örtlichen Verwaltungen	€ 0	€ 1.778.633	Eliminierung Erträge ASSB - Capogruppo
CED B18	Sonstige Betriebliche Aufwendungen	€ 0	€ 527	Eliminierung Erträge ASSB - Capogruppo
SPD CII4c	Sonstige Forderungen Sonstige	€ 0	€ 723.640	Ausrichtung Forderungen ASSB - Capogruppo

				po
SPA AIV	Wirtschaftsergebnis von Vorjahren	€ 723.640	€ 0	Ausrichtung Forderungen ASSB - Capogruppo
SPD CII4c	Sonstige Forderungen Sonstige	€ 0	€ 2.626.685	Eliminierung Forderungen ASSB - Capogruppo
SPA D4b	Verbindlichkeiten für Zuwendungen und Beiträge sonstige öffentliche Verwaltungen	€ 2.605.904	€ 0	Eliminierung Forderungen ASSB - Capogruppo
SPA D2	Verbindlichkeiten gegenüber Lieferanten	€ 11.469	€ 0	Eliminierung Forderungen ASSB - Capogruppo
SPA D4b	Verbindlichkeiten für Zuwendungen und Beiträge sonstige öffentliche Verwaltungen	€ 784	€ 0	Eliminierung Forderungen ASSB - Capogruppo
SPA D4b	Verbindlichkeiten für Zuwendungen und Beiträge sonstige öffentliche Verwaltungen	€ 490	€ 0	Eliminierung Forderungen ASSB - Capogruppo
SPA D5d	Sonstige Verbindlichkeiten sonstige	€ 8.037	€ 0	Eliminierung Forderungen ASSB - Capogruppo
CED B12a	Laufende Zuwendungen	€ 0	€ 734.189	Capogruppo – ASSB Misna-Zuschreibung in verschiedenen Jahren
SPA D4b	Verbindlichkeiten für Zuwendungen und Beiträge sonstige öffentliche Verwaltungen	€ 734.189	€ 0	Capogruppo – ASSB Misna-Zuschreibung in verschiedenen Jahren
CED B10	Dienstleistungen	€ 0	€ 1.414.493	Eliminierung gruppeninterner Kosten ASSB - Alperia
SPA AIV	Wirtschaftsergebnis von Vorjahren	€ 1.414.493	€ 0	Eliminierung gruppeninterner Kosten ASSB - Alperia
SPA AIV	Wirtschaftsergebnis von Vorjahren	€ 0	€ 418.250	Eliminierung gruppeninterner Verbindlichkeiten ASSB - Alperia
SPA D2	Verbindlichkeiten gegenüber Lieferanten	€ 418.250	€ 0	Eliminierung gruppeninterner Verbindlichkeiten ASSB - Alperia
CED B10	Dienstleistungen	€ 0	€ 363.490	Eliminierung gruppeninterner Kosten ASSB - SEAB
SPA AIV	Wirtschaftsergebnis von Vorjahren	€ 363.490	€ 0	Eliminierung gruppeninterner Kosten ASSB - SEAB
SPA AIV	Wirtschaftsergebnis von Vorjahren	€ 0	€ 111.635	Eliminierung gruppeninterner Verbindlichkeiten ASSB - SEAB
SPA D2	Verbindlichkeiten gegenüber Lieferanten	€ 111.635	€ 0	Eliminierung gruppeninterner Verbindlichkeiten ASSB - SEAB
CED B10	Dienstleistungen	€ 0	€ 17.811	Eliminierung gruppeninterner Erträge Eco-center - Capogruppo
CEA A4c	Erlöse und Erlöse aus Dienstleistungen	€ 17.811	€ 0	Eliminierung gruppeninterner Erträge Eco-center - Capogruppo
CEA A4c	Erlöse und Erlöse aus Dienstleistungen	€ 587.528	€ 0	Eliminierung gruppeninterner Erträge Eco-center - Alperia
SPA AIV	Wirtschaftsergebnis von Vorjahren	€ 0	€ 587.528	Eliminierung gruppeninterner Erträge Eco-center - Alperia
CEA A4c	Erlöse und Erlöse aus Dienstleistungen	€ 3.196.789	€ 0	Eliminierung gruppeninterner Erträge Eco-center - SEAB
SPA AIV	Wirtschaftsergebnis von Vorjahren	€ 0	€ 3.196.789	Eliminierung gruppeninterner Erträge Eco-center - SEAB
CED B10	Dienstleistungen	€ 0	€ 9.544	Eliminierung gruppeninterner Kosten Eco-center - SEAB
CED B18	Sonstige Betriebliche Aufwendungen	€ 0	€ 3.082	Eliminierung gruppeninterner Kosten Eco-center - SEAB

SPA AIV	Wirtschaftsergebnis von Vorjahren	€ 12.626	€ 0	Eliminierung gruppeninterner Kosten Eco-center - SEAB
SPA D2	Verbindlichkeiten gegenüber Lieferanten	€ 4.386	€ 0	Eliminierung gruppeninterner Verbindlichkeiten Eco-center - SEAB
SPA AIV	Wirtschaftsergebnis von Vorjahren	€ 0	€ 4.386	Eliminierung gruppeninterner Verbindlichkeiten Eco-center - SEAB
SPD CII3	gegenüber Kunden und Unternehmen	€ 0	€ 2.078	Eliminierung gruppeninterner Forderungen Eco-center - Capogruppo
SPA D2	Verbindlichkeiten gegenüber Lieferanten	€ 2.078	€ 0	Eliminierung gruppeninterner Forderungen Eco-center - Capogruppo
SPD CII3	gegenüber Kunden und Unternehmen	€ 0	€ 222.047	Eliminierung gruppeninterner Forderungen Eco-center - Alperia
SPA AIV	Wirtschaftsergebnis von Vorjahren	€ 222.047	€ 0	Eliminierung gruppeninterner Forderungen Eco-center - Alperia
SPD CII3	gegenüber Kunden und Unternehmen	€ 0	€ 68.614	Eliminierung gruppeninterner Forderungen Eco-center - SEAB
SPA AIV	Wirtschaftsergebnis von Vorjahren	€ 68.614	€ 0	Eliminierung gruppeninterner Forderungen Eco-center - SEAB
CED B10	Dienstleistungen	€ 0	€ 392.860	Eliminierung Kosten Eco-center - Capogruppo
CEA A8	Sonstige verschiedenen Erträge und Einnahmen	€ 392.860	€ 0	Eliminierung Kosten Eco-center - Capogruppo
SPD CII4c	Sonstige Forderungen Sonstige	€ 0	€ 392.700	Eliminierung Kosten Eco-center - Capogruppo
SPA D2	Verbindlichkeiten gegenüber Lieferanten	€ 392.700	€ 0	Eliminierung Kosten Eco-center - Capogruppo
CED B10	Dienstleistungen	€ 0	€ 2.579.654	Eliminierung gruppeninterner Kosten Eco-center - Alperia
CED B18	Sonstige Betriebliche Aufwendungen	€ 0	€ 139	Eliminierung gruppeninterner Kosten Eco-center - Alperia
SPA AIV	Wirtschaftsergebnis von Vorjahren	€ 2.579.793	€ 0	Eliminierung gruppeninterner Kosten Eco-center - Alperia
SPA D2	Verbindlichkeiten gegenüber Lieferanten	€ 612.577	€ 0	Eliminierung gruppeninterner Verbindlichkeiten Eco-center - Alperia
SPA AIV	Wirtschaftsergebnis von Vorjahren	€ 0	€ 612.577	Eliminierung gruppeninterner Verbindlichkeiten Eco-center - Alperia
CED B10	Dienstleistungen	€ 0	€ 13.390	Eliminierung gruppeninterner Kosten F.Castelli - SEAB
SPA AIV	Wirtschaftsergebnis von Vorjahren	€ 13.390	€ 0	Eliminierung gruppeninterner Kosten F.Castelli - SEAB
SPA AIV	Wirtschaftsergebnis von Vorjahren	€ 0	€ 227	Eliminierung gruppeninterner Verbindlichkeiten F.Castelli - SEAB
SPA D2	Verbindlichkeiten gegenüber Lieferanten	€ 227	€ 0	Eliminierung gruppeninterner Verbindlichkeiten F.Castelli - SEAB
CED B10	Dienstleistungen	€ 0	€ 94.483	Eliminierung gruppeninterner Kosten F.Castelli - Alperia
SPA AIV	Wirtschaftsergebnis von Vorjahren	€ 94.483	€ 0	Eliminierung gruppeninterner Kosten F.Castelli - Alperia
SPA AIV	Wirtschaftsergebnis von Vorjahren	€ 0	€ 3.942	Eliminierung gruppeninterner Verbindlichkeiten F.Castelli - Alperia
SPA D2	Verbindlichkeiten gegenüber Lieferanten	€ 3.942	€ 0	Eliminierung gruppeninterner Verbindlichkeiten

				ten F.Castelli - Alperia
CED B12a	Laufende Zuwendungen	€ 0	€ 574.190	Eliminierung Erträge F.Castelli - Capogruppo
CEA A3a	Erträge aus laufenden Zuwendungen	€ 574.190	€ 0	Eliminierung Erträge F.Castelli - Capogruppo
CED B12c	Investitionsbeiträge an Dritte	€ 0	€ 100.000	Eliminierung Erträge F.Castelli - Capogruppo
SPA EII1a	Investitionsbeiträge von sonstigen öffentlichen Verwaltungen	€ 100.000	€ 0	Eliminierung Erträge F.Castelli - Capogruppo
CED B11	Verwendung von Gütern Dritter	€ 0	€ 4.750	Eliminierung Erträge F.Castelli - Capogruppo
CEA A4c	Erlöse und Erlöse aus Dienstleistungen	€ 4.750	€ 0	Eliminierung Erträge F.Castelli - Capogruppo
SPD CII4c	Sonstige Forderungen Sonstige	€ 0	€ 77.419	Eliminierung gruppeninterner Forderungen F.Castelli - Capogruppo
SPA D2	Verbindlichkeiten gegenüber Lieferanten	€ 77.419	€ 0	Eliminierung gruppeninterner Forderungen F.Castelli - Capogruppo
CED B12a	Laufende Zuwendungen	€ 0	€ 78.200	Eliminierung Erträge F.Haydn - Capogruppo
CEA A3a	Erträge aus laufenden Zuwendungen	€ 78.200	€ 0	Eliminierung Erträge F.Haydn - Capogruppo
CED B10	Dienstleistungen	€ 0	€ 333	Eliminierung gruppeninterner Kosten F.Haydn - SEAB
SPA AIV	Wirtschaftsergebnis von Vorjahren	€ 333	€ 0	Eliminierung gruppeninterner Kosten F.Haydn - SEAB
SPD CII3	gegenüber Kunden und Unternehmen	€ 0	€ 7.820	Eliminierung gruppeninterner Forderungen F.Haydn - Capogruppo
SPA D2	Verbindlichkeiten gegenüber Lieferanten	€ 7.820	€ 0	Eliminierung gruppeninterner Forderungen F.Haydn - Capogruppo
SPA AIV	Wirtschaftsergebnis von Vorjahren	€ 0	€ 2.000	Eliminierung Erträge F.Haydn - Alperia
CEA A3a	Erträge aus laufenden Zuwendungen	€ 2.000	€ 0	Eliminierung Erträge F.Haydn - Alperia
CED B18	Sonstige Betriebliche Aufwendungen	€ 0	€ 4.056	Eliminierung Erträge Funivia Colle - Capogruppo
CEA A4c	Erlöse und Erlöse aus Dienstleistungen	€ 4.056	€ 0	Eliminierung Erträge F.Colle - Capogruppo
CED B10	Dienstleistungen	€ 0	€ 1.633	Eliminierung gruppeninterner Kosten Funivia Colle - SEAB
SPA AIV	Wirtschaftsergebnis von Vorjahren	€ 1.633	€ 0	Eliminierung gruppeninterner Kosten Funivia Colle - SEAB
SPA AIV	Wirtschaftsergebnis von Vorjahren	€ 0	€ 76	Eliminierung gruppeninterner Verbindlichkeiten Funivia Colle - SEAB
SPA D2	Verbindlichkeiten gegenüber Lieferanten	€ 76	€ 0	Eliminierung gruppeninterner Verbindlichkeiten Funivia Colle - SEAB
CED B10	Dienstleistungen	€ 0	€ 33.823	Eliminierung gruppeninterner Kosten Funivia Colle - Alperia
SPA AIV	Wirtschaftsergebnis von Vorjahren	€ 33.823	€ 0	Eliminierung gruppeninterner Kosten Funivia Colle - Alperia
SPA AIV	Wirtschaftsergebnis von Vorjahren	€ 0	€ 4.576	Eliminierung gruppeninterner Verbindlichkeiten Funivia Colle - Alperia
SPA D2	Verbindlichkeiten gegenüber Lieferanten	€ 4.576	€ 0	Eliminierung gruppeninterner Verbindlichkeiten Funivia Colle - Alperia
CED B18	Sonstige Betriebliche Aufwendungen	€ 0	€ 1.409	Eliminierung Erträge SASA - Capogruppo
CEA A4c	Erlöse und Erlöse aus Dienstleistungen	€ 1.409	€ 0	Eliminierung Erträge SASA - Capogruppo
SPA AIV	Wirtschaftsergebnis von Vorjahren	€ 0	€ 1.366	Eliminierung gruppeninterner Erträge SASA

				- Alperia
CEA A4c	Erlöse und Erlöse aus Dienstleistungen			Eliminierung gruppeninterner Erträge SASA - Alperia
		€ 1.366	€ 0	
SPD CII3	gegenüber Kunden und Unternehmen	€ 0	€ 1.410	Eliminierung gruppeninterner Erträge SASA
SPA D5d	Sonstige Verbindlichkeiten sonstige	€ 1.261	€ 0	Eliminierung gruppeninterner Erträge SASA
SPA D2	Verbindlichkeiten gegenüber Lieferanten	€ 149	€ 0	Eliminierung gruppeninterner Erträge SASA
SPD CII3	gegenüber Kunden und Unternehmen	€ 0	€ 300	Eliminierung gruppeninterner Forderungen SASA - Alperia
SPA AIV	Wirtschaftsergebnis von Vorjahren	€ 300	€ 0	Eliminierung gruppeninterner Forderungen SASA - Alperia
CED B10	Dienstleistungen	€ 0	€ 30.281	Eliminierung gruppeninterner Kosten SASA - Alperia
SPA AIV	Wirtschaftsergebnis von Vorjahren	€ 30.281	€ 0	Eliminierung gruppeninterner Kosten SASA - Alperia
SPA AIV	Wirtschaftsergebnis von Vorjahren	€ 0	€ 4.898	Eliminierung gruppeninterner Verbindlichkeiten SASA - Alperia
SPA D2	Verbindlichkeiten gegenüber Lieferanten	€ 4.898	€ 0	Eliminierung gruppeninterner Verbindlichkeiten SASA - Alperia
CED B09	Ankauf von Roh- und/oder Verbrauchsgütern	€ 0	€ 1.440	Eliminierung gruppeninterner Kosten SASA - SEAB
SPA AIV	Wirtschaftsergebnis von Vorjahren	€ 1.440	€ 0	Eliminierung gruppeninterner Kosten SASA - SEAB
SPA AIV	Wirtschaftsergebnis von Vorjahren	€ 0	€ 12	Eliminierung gruppeninterner Verbindlichkeiten SASA - SEAB
SPA D2	Verbindlichkeiten gegenüber Lieferanten	€ 12	€ 0	Eliminierung gruppeninterner Verbindlichkeiten SASA - SEAB
SPA D4e	Verbindlichkeiten für Zuwendungen und Beiträge an Dritte	€ 48.142	€ 0	Ausrichtung Verbindlichkeiten Rotationsfond SEAB - Capogruppo
SPA D4e>12	Verbindlichkeiten für Zuwendungen und Beiträge an Dritte >12M	€ 562.099	€ 0	Ausrichtung Verbindlichkeiten Rotationsfond SEAB - Capogruppo
SPA AIV	Wirtschaftsergebnis von Vorjahren	€ 0	€ 610.241	Ausrichtung Erträge Rotationsfond SEAB - Capogruppo
CEA A8	Sonstige verschiedenen Erträge und Einnahmen	€ 46.942	€ 0	Ausrichtung Erträge Rotationsfond SEAB - Capogruppo
SPA AIV	Wirtschaftsergebnis von Vorjahren	€ 0	€ 46.942	Ausrichtung Erträge Rotationsfond SEAB - Capogruppo
SPA D5d	Sonstige Verbindlichkeiten sonstige	€ 1.601.385	€ 0	Eliminierung Verbindlichkeiten SEAB - Capogruppo
SPD CII3	gegenüber Kunden und Unternehmen	€ 0	€ 1.601.385	Eliminierung Verbindlichkeiten SEAB - Capogruppo
SPA D5d	Sonstige Verbindlichkeiten sonstige	€ 23.915	€ 0	Ausrichtung Verbindlichkeiten SEAB - Capogruppo
SPA AIV	Wirtschaftsergebnis von Vorjahren	€ 0	€ 23.915	Ausrichtung Verbindlichkeiten SEAB - Capogruppo
CED B10	Dienstleistungen	€ 0	€ 3.535.865	Eliminierung Kosten SEAB - Capogruppo
CEA A8	Sonstige verschiedenen Erträge und Einnahmen	€ 88.003	€ 0	Eliminierung Kosten SEAB - Capogruppo
CEA A4c	Erlöse und Erlöse aus Dienstleistungen	€ 201	€ 0	Eliminierung Kosten SEAB - Capogruppo

CEA A4a	Erlöse aus der Gebarung von Gütern	€ 3.447.661	€ 0	Eliminierung Kosten SEAB - Capogruppo
CED B10	Dienstleistungen	€ 150.230	€ 0	Ausrichtung Kosten SEAB - Capogruppo
SPA AIV	Wirtschaftsergebnis von Vorjahren	€ 0	€ 150.230	Ausrichtung Kosten SEAB - Capogruppo
SPA AIV	Wirtschaftsergebnis von Vorjahren	€ 437.527	€ 0	Ausrichtung Kosten SEAB - Capogruppo
CEA A4c	Erlöse und Erlöse aus Dienstleistungen	€ 0	€ 437.527	Ausrichtung Kosten SEAB - Capogruppo
CED B10	Dienstleistungen	€ 0	€ 2.187.808	Elinierung Erträge SEAB - Capogruppo
CED B09	Ankauf von Roh- und/oder Verbrauchsgütern	€ 0	€ 777	Elinierung Erträge SEAB - Capogruppo
CED B18	Sonstige Betriebliche Aufwendungen	€ 0	€ 2.887	Elinierung Erträge SEAB - Capogruppo
CEA A4c	Erlöse und Erlöse aus Dienstleistungen	€ 2.191.472	€ 0	Elinierung Erträge SEAB - Capogruppo
SPD CII4c	Sonstige Forderungen Sonstige	€ 493.520	€ 0	Ausrichtung Forderungen SEAB - Capogruppo
SPA AIV	Wirtschaftsergebnis von Vorjahren	€ 0	€ 493.520	Ausrichtung Forderungen SEAB - Capogruppo
SPA D2	Verbindlichkeiten gegenüber Lieferanten	€ 517.395	€ 0	Eliminierung Forderungen SEAB - Capogruppo
SPA D4e	Verbindlichkeiten für Zuwendungen und Beiträge an Dritte	€ 1.213.441	€ 0	Eliminierung Forderungen SEAB - Capogruppo
SPA D4e	Verbindlichkeiten für Zuwendungen und Beiträge an Dritte	€ 695.763	€ 0	Eliminierung Forderungen SEAB - Capogruppo
SPA D5d	Sonstige Verbindlichkeiten sonstige	€ 73.819	€ 0	Eliminierung Forderungen SEAB - Capogruppo
SPD CII4c	Sonstige Forderungen Sonstige	€ 0	€ 2.438.232	Eliminierung Forderungen SEAB - Capogruppo
SPD CII3	gegenüber Kunden und Unternehmen	€ 0	€ 62.186	Eliminierung Forderungen SEAB - Capogruppo
CEA A4c	Erlöse und Erlöse aus Dienstleistungen	€ 4.303.303	€ 0	Eliminierung gruppeninterner Erträge SEAB - Alperia
SPA AIV	Wirtschaftsergebnis von Vorjahren	€ 0	€ 4.303.303	Eliminierung gruppeninterner Erträge SEAB - Alperia
SPD CII3	gegenüber Kunden und Unternehmen	€ 0	-€ 204.916	Eliminierung gruppeninterner Forderungen SEAB - Alperia
SPA AIV	Wirtschaftsergebnis von Vorjahren	-€ 204.916	€ 0	Eliminierung gruppeninterner Forderungen SEAB - Alperia
CEA A4c	Erlöse und Erlöse aus Dienstleistungen	€ 25.249	€ 0	Eliminierung gruppeninterner Erträge SEAB - Ecocenter
SPA AIV	Wirtschaftsergebnis von Vorjahren	€ 0	€ 25.249	Eliminierung gruppeninterner Erträge SEAB - Ecocenter
CEA A4c	Erlöse und Erlöse aus Dienstleistungen	€ 13.390	€ 0	Eliminierung gruppeninterner Erträge SEAB - F.Castelli
SPA AIV	Wirtschaftsergebnis von Vorjahren	€ 0	€ 13.390	Eliminierung gruppeninterner Erträge SEAB - F.Castelli
SPD CII3	gegenüber Kunden und Unternehmen	€ 0	€ 227	Eliminierung gruppeninterner Forderungen SEAB - F.Castelli
SPA AIV	Wirtschaftsergebnis von Vorjahren	€ 227	€ 0	Eliminierung gruppeninterner Forderungen SEAB - F.Castelli
CEA A4c	Erlöse und Erlöse aus Dienstleistungen	€ 1.665	€ 0	Eliminierung gruppeninterner Erträge SEAB - F.Haydn

SPA AIV	Wirtschaftsergebnis von Vorjahren	€ 0	€ 1.665	Eliminierung gruppeninterner Erträge SEAB - F.Haydn
SPD CII3	gegenüber Kunden und Unternehmen	€ 0	€ 5.657	Eliminierung gruppeninterner Forderungen SEAB - Ecocenter
SPA AIV	Wirtschaftsergebnis von Vorjahren	€ 5.657	€ 0	Eliminierung gruppeninterner Forderungen SEAB - Ecocenter
CEA A4c	Erlöse und Erlöse aus Dienstleistungen	€ 1.633	€ 0	Eliminierung gruppeninterner Erträge SEAB - Funivia Colle
SPA AIV	Wirtschaftsergebnis von Vorjahren	€ 0	€ 1.633	Eliminierung gruppeninterner Erträge SEAB - Funivia Colle
SPD CII3	gegenüber Kunden und Unternehmen	€ 0	€ 76	Eliminierung gruppeninterner Forderungen SEAB - Funivia Colle
SPA AIV	Wirtschaftsergebnis von Vorjahren	€ 76	€ 0	Eliminierung gruppeninterner Forderungen SEAB - Funivia Colle
CED B10	Dienstleistungen	€ 0	€ 3.249.077	Eliminierung gruppeninterner Kosten SEAB - Alperia
SPA AIV	Wirtschaftsergebnis von Vorjahren	€ 3.249.077	€ 0	Eliminierung gruppeninterner Kosten SEAB - Alperia
SPA AIV	Wirtschaftsergebnis von Vorjahren	€ 0	€ 683.815	Eliminierung gruppeninterner Verbindlichkeiten SEAB - Alperia
SPA D2	Verbindlichkeiten gegenüber Lieferanten	€ 683.815	€ 0	Eliminierung gruppeninterner Verbindlichkeiten SEAB - Alperia
CED B10	Dienstleistungen	€ 0	€ 121.695	Eliminierung gruppeninterner Kosten SEAB - AAR
SPA AIV	Wirtschaftsergebnis von Vorjahren	€ 121.695	€ 0	Eliminierung gruppeninterner Kosten SEAB - AAR
SPA AIV	Wirtschaftsergebnis von Vorjahren	€ 0	€ 8.824	Eliminierung gruppeninterner Verbindlichkeiten SEAB - AAR
SPA D2	Verbindlichkeiten gegenüber Lieferanten	€ 8.824	€ 0	Eliminierung gruppeninterner Verbindlichkeiten SEAB - AAR
CEA A4c	Erlöse und Erlöse aus Dienstleistungen	€ 31.760	€ 0	Eliminierung gruppeninterner Erträge SEAB - SASA
SPA AIV	Wirtschaftsergebnis von Vorjahren	€ 0	€ 31.760	Eliminierung gruppeninterner Erträge SEAB - SASA
SPD CII3	gegenüber Kunden und Unternehmen	€ 0	€ 5.255	Eliminierung gruppeninterner Forderungen SEAB - SASA
SPA AIV	Wirtschaftsergebnis von Vorjahren	€ 5.255	€ 0	Eliminierung gruppeninterner Forderungen SEAB - SASA
CED B10	Dienstleistungen	€ 0	€ 7.288.621	Eliminierung gruppeninterner Kosten SEAB - Ecocenter
SPA AIV	Wirtschaftsergebnis von Vorjahren	€ 7.288.621	€ 0	Eliminierung gruppeninterner Kosten SEAB - Ecocenter
SPA AIV	Wirtschaftsergebnis von Vorjahren	€ 0	€ 156.438	Eliminierung gruppeninterner Verbindlichkeiten SEAB - Ecocenter
SPA D2	Verbindlichkeiten gegenüber Lieferanten	€ 156.438	€ 0	Eliminierung gruppeninterner Verbindlichkeiten SEAB - Ecocenter
CEA A4c	Erlöse und Erlöse aus Dienstleistungen	€ 363.490	€ 0	Eliminierung gruppeninterner Erträge SEAB - ASSB
SPA AIV	Wirtschaftsergebnis von Vorjahren	€ 0	€ 363.490	Eliminierung gruppeninterner Erträge SEAB - ASSB

SPD CII3	gegenüber Kunden und Unternehmen	€ 0	€ 111.635	Eliminierung gruppeninterner Forderungen SEAB - ASSB
SPA AIV	Wirtschaftsergebnis von Vorjahren	€ 111.635	€ 0	Eliminierung gruppeninterner Forderungen SEAB - ASSB
SPD CII3	gegenüber Kunden und Unternehmen	€ 963.867	€ 0	Wiederherstellung Werte gruppeninterner SEAB
CED B14d	Abwertung der Forderungen	€ 0	€ 656.324	Wiederherstellung Werte gruppeninterner SEAB
SPA AIIb	Reserven aus Kapital	€ 0	€ 307.543	Auflösung von Rücklagen für die Verni- chtung wertloser Beteiligungen
SPA AIIe	Andere unverfügbare Rücklagen	€ 0	-€ 85.925	Auflösung von Rücklagen für die Verni- chtung wertloser Beteiligungen
SPA AIV	Wirtschaftsergebnis von Vorjahren	€ 0	€ 10.154	Zuerkennung an Dritte von übertragenen Gewinnen-Verlusten
SPA AVI	Dotationsfonds und Rückstellungen von Drit- ten	-€ 85.925	€ 0	Zuerkennung an Dritte von übertragenen Gewinnen-Verlusten
SPA AVI	Dotationsfonds und Rückstellungen von Drit- ten	€ 10.154	€ 0	Zuerkennung an Dritte von übertragenen Gewinnen-Verlusten
SPA AVII	Ertragsergebnis des Jahres von Dritten	€ 0	-€ 85.925	Zuerkennung an Dritte von übertragenen Gewinnen-Verlusten
SPA AVII	Ertragsergebnis des Jahres von Dritten	€ 0	€ 10.154	Zuerkennung an Dritte von übertragenen Gewinnen-Verlusten
SPA AIII	Geschäftsergebnis des Jahres (der Gruppe)	-€ 85.925	€ 0	Zuerkennung an Dritte von übertragenen Gewinnen-Verlusten
SPA AIII	Geschäftsergebnis des Jahres (der Gruppe)	€ 10.154	€ 0	Zuerkennung an Dritte von übertragenen Gewinnen-Verlusten
CE E30	Geschäftsergebnis des Jahres von Dritten	€ 0	€ 6.300.000	Zuerkennung an Dritte von übertragenen Gewinnen-Verlusten
CE E30	Geschäftsergebnis des Jahres von Dritten	€ 6.300.000	€ 0	Zuerkennung an Dritte von übertragenen Gewinnen-Verlusten
CE E29	Geschäftsergebnis des Jahres der Gruppe	€ 0	€ 14.136	Zuerkennung an Dritte von übertragenen Gewinnen-Verlusten
CE E29	Geschäftsergebnis des Jahres der Gruppe	€ 0	€ 144.397	Zuerkennung an Dritte von übertragenen Gewinnen-Verlusten