

KONSOLIDIERTER HAUSHALT

2021

Gemeinde Bozen

VORBEMERKUNG

Zweck des konsolidierten Haushalts

Der Konsolidierte Haushalt der Gruppe Gemeinde Bozen stellt die wirtschaftliche, finanzielle und eigenkapitalbezogene Situation der in den Konsolidierungskreis 2021 fallenden Einrichtungen dar, wobei Informations- und Beurteilungslücken in den von den einzelnen Mitgliedern der Gruppe separat zur Verfügung gestellten Bilanzen ausgeglichen werden und eine Übersicht über die Tätigkeiten ermöglicht wird, die von der Körperschaft über die Gruppe durchgeführt werden.

Die Kontenkonsolidierung ist ein Instrument für die Erfassung von gruppeninternen Posten und damit der gegenseitigen finanziellen Beziehungen sowie für die Prüfung der Buchhaltungs-, Management-, und Organisationssituation. Sie stellt daher einen nützlichen Indikator dar, um den Erfordernissen bei der Wahl geeigneter Führungsstrukturen für die durch den Konsolidierungskreis definierte Gruppe, die mit Beschluss des Gemeindeausschusses Nr. 590 vom 15/11/202 ermittelt wurden, gerecht zu werden.

Der konsolidierte Haushalt ist eines der Instrumente, mit denen die Gemeinde Bozen ihre Kontrolltätigkeit über die beteiligten Einrichtungen ausüben und verbessern möchte, zu der sie institutionell und normativ verpflichtet ist.

Dieses Dokument ist auch unter Berücksichtigung der Entwicklungen in der Gesetzgebung im Bereich Beziehungen zwischen Unternehmen/Institutionen mit Beteiligung der Gebietskörperschaften, die vor kurzem durch das Gesetzesdekret 175/2016 – TU in Bezug auf Gesellschaften mit öffentlicher Beteiligung neu definiert und organisch geregelt wurde, erstellt worden.

Der konsolidierte Haushalt 2021 der Gruppe Gemeinde Bozen stellt das zweite Bilanzdokument dar, das über die Tätigkeiten der öffentlichen Gruppe Gemeinde Bozen berichtet, und ermöglicht die Lieferung einer aggregierten Darstellung ihrer Gesellschaftsbeteiligungen. Der Konsolidierungskreis Gemeinde Bozen umfasst die Aktiengesellschaften und Institutionen, die in der folgenden Tabelle angeführt sind.

Unternehmen mit Beteiligung	% im Besitz	Konsolidierungsmethode
Kontrollierte Gesellschaften		
FUNIVIA DEL COLLE SRL / KOHLERER SEILBAHN GMBH	100,00%	Integral
SEAB SPA / SEAB AG	99,00%	Integral
Gesellschaften mit Gemeindebeteiligung		
ALPERIA SPA / ALPERIA AG	21,00%	Proportional
ALTO ADIGE RISCOSSIONI SPA / SÜDTIROLER EINZUGSDIENSTE AG	4,09%	Proportional
ECO CENTER SPA / ECO CENTER AG	43,86%	Proportional
SASA SPA / SASA AG	6,33%	Proportional
Kontrollierte Körperschaften		
AZIENDA SERVIZI SOCIALI DI BOLZANO / BETRIEB FÜR SOZIALDIENSTE BOZEN	100,00%	Integral
FONDAZIONE CASTELLI DI BOLZANO / STIFTUNG BOZNER SCHLÖSSER	100,00%	Integral
Beteiligte Körperschaften		
FONDAZIONE HAYDN DI BOLZANO E TRENTO / STIFTUNG HAYDN VON BOZEN UND TRIENT	20,00%	Proportional

LAGEBERICHT

1) Prämisse

Dieser Bericht stellt die Anlage zum konsolidierten Haushalt in Übereinstimmung mit den Bestimmungen aus Ziffer 5 des angewandten Haushaltsgrundsatzes für den konsolidierten Haushalt gemäß Anhang 4/4 des Gesetzesdekrets 118/2011 dar.

Der Lagebericht besteht aus einem ersten Teil mit den wichtigsten Elementen des konsolidierten Haushalts und dessen Erläuterungen.

Seit diesem Jahr wird außerdem am Ende des Berichts ein Informationsteil hinzugefügt, der eine Zusammenfassung der wichtigsten Daten für jede von der Gemeinde **beteiligte** Einrichtung enthält. Diese Daten betreffen die wichtigsten Haushaltsposten, die wirtschaftliche, vermögensbezogene und finanzielle Entwicklung anhand einer Reihe von Indizes, die Indikatoren für die Verwaltungstätigkeit und die Berichterstattung über die zuvor im ESD genannten Ziele und sind auch repräsentativ für die Ergebnisse der Kontroll- und Überwachungstätigkeiten, die die Gemeinde gemäß den geltenden Gesetzesbestimmungen über die Einrichtungen durchführt, an denen sie beteiligt ist.

Neben den aufsichtsrechtlichen und praxisbezogenen Hinweisen, die der Erstellung des konsolidierten Haushalts zugrunde liegen, beschreiben die Erläuterungen hingegen auch den Weg, der zur Erstellung dieses Dokuments geführt hat, die angewandten Bewertungskriterien, die gruppeninternen Transaktionen, die Konsolidierungsdifferenz und die wesentlichen Posten, die auf die Gruppenergebnisse Einfluss haben. Die Gliederung des Inhalts der Erläuterungen entspricht den Angaben, die in dem für den konsolidierten Haushalt angewandten Haushaltsgrundsatz enthalten sind, und steht im Einklang mit den Leitlinien für den Bericht des Rechnungsprüfers über den konsolidierten Haushalt der Gebietskörperschaften für das Geschäftsjahr 2020, die vom autonomen Teil des Rechnungshofes – Sektion Autonomien - mit Beschluss Nr. 16/SEZAUT/2021/INPR vom 13 Oktober 2020 genehmigt wurden.

Die Rechtsgrundlagen dieser Rechnungslegung stammen, wie bereits erwähnt, unter anderem aus den Bestimmungen zur Harmonisierung der Rechnungsführung, mit besonderer Berücksichtigung von:

- Art. 11 bis – 11 quinquies des GvD 118/2011
- Haushaltsgrundsatz für den konsolidierten Haushalt, Anhang 4/4 des GvD 118/2011
- Art. 18 und 68 des GvD 118/2011
- Art. 25 bis 43 des GvD 127/1991 über die Umsetzung der VII. EWG-Richtlinie über den konsolidierten Haushalt von Gesellschaften
- Nationale (OIC 17) und internationale (IPSAS) Rechnungslegungsstandards für das Rechnungswesen und die öffentliche Buchhaltung, sofern nicht ausdrücklich gesetzlich vorgesehen.

Die Arbeiten zur Erstellung des ersten konsolidierten Haushalts der Gemeinde Bozen beginnen mit der Verabschiedung des Beschlusses Gemeindevausschusses Nr. 590 vom 15/11/202 über die Festlegung der „GÖV: Gruppe öffentliche Verwaltung“ und des Konsolidierungskreises für das Geschäftsjahr 2021. Dieser Beschluss umfasste die Aufnahme folgender Einrichtungen Unternehmen und Gesellschaften in die beiden Listen des angewandten Haushaltsgrundsatzes 4/4:

Liste 1 – Gruppe öffentliche Verwaltung

Unternehmen mit Beteiligung	Sitz Firmenkapital	Art der Beteiligung	In-house-Gesellschaft	Erbringung öff. Dienste für die lokale Körperschaft	% direkte Beteiligung	% Gesamtbeteiligung	% Stimmanteile in ordentlicher Hauptversammlung	Grund für Ausschluss aus Konsolidierungskreis
Kontrollierte Gesellschaften								
FUNIVIA DEL COLLE SRL / KOHLERER SEILBAHN GMBH	Kampenner Weg 4, Bozen (BZ) Kapital: € 100.000	1. direkt	NEIN	NEIN	100,00%	100,00%	100,00%	
SEAB SPA / SEAB AG	Vincenzo-Lancia-Straße 4/a, Bozen (BZ) Kapital: € 20.590.000	1. direkt	JA	JA	99,00%	99,00%	99,00%	
Gesellschaften mit Beteiligung								
ALPERIA SPA / ALPERIA AG	Zwölfmalgreiner Straße 8, Bozen – Kapital 750.000.000	1. direkt	NEIN	JA	21,00%	21,00%	21,00%	
ALTO ADIGE RISCOSSIONI SPA / SÜDTIROLER EINZUGS-DIENSTE AG	Josef-Mayr-Nusser-Weg 62D, Bozen (BZ) Kapital: € 600.000	1. direkt	JA	JA	4,09%	4,09%	4,09%	
AREALE BOLZANO SPA / AREAL BOZEN AG	Perathoner Straße 10, Bozen CS € 300.000	1. direkt	NEIN	JA	50%	50%	50%	Irrelevant
ECO CENTER SPA / ECO CENTER AG	Rechtes Eisa- ckufer 21 A, Bozen (BZ) Kapital: € 4.648.552	1. direkt	JA	JA	43,86%	43,86%	43,86%	
SASA SPA / SASA AG	B.-Buozzi-Str. 8, Bozen (BZ) Kapital: € 19.470.346	1. direkt	JA	JA	43,85%	43,85%	43,85%	
SEW SCARL / SEW KMBH	Lanciastraße 4, Bozen	2. indirekt	NEIN	NEIN	0	39,60%	39,60%	Irrelevant
Kontrollierte Körperschaften								
AZIENDA SERVIZI SOCIALI DI BOLZANO / BETRIEB FÜR	Anita-Pichler-Platz 12, Bozen (BZ) FD €	1. direkt	JA	JA	100,00%	100,00%	100,00%	

SOZIALDIEN- STE BOZEN	4.131.655							
FONDAZIONE CASTELLI DI BOLZANO / STIFTUNG BO- ZNER SCHLÖSSER	Sill 15, Bozen (BZ) FD € 55.000	1. direkt	NEIN	NEIN	100,00%	100,00%	100,00%	
UNABHÄNGIGE KÖRPER- SCHAFT TEA- TRO STABILE BOLZANO	Verdiplatz 40, Bozen Kapital: € 609.419	1. direkt	NEIN	NEIN	60,00%	60,00%	60,00%	Irrelevant
FONDAZIONE BUSONI - MAHLER/STIFT UNG BUSONI - MAHLER	Gumergasse 7, Bozen Kapital: € 79.652	1. direkt	NEIN	NEIN	80,00%	80,00%	80,00%	Irrelevant
Körperschaften mit Beteiligung								
UNABHÄNGIGE KÖRPER- SCHAFT ALL- GEMEINES LA- GERHAUS BO- ZEN/MAGAZZI NI GENERALI DI BOLZANO	Schlachthof- straße 21, Bozen Kapital: € 206.560	1. direkt	NEIN	NEIN	30,00%	30,00%	30,00%	Irrelevant
FONDAZIONE HAYDN DI BOLZANO E TRENTO /STIFTUNG HAYDN BOZEN UND TRIENT	H.-von-Gilm- Straße 1/a, Bozen Kapital: € 3.098.741	1. direkt	NEIN	NEIN	8,33%	8,33%	20,00%	
STIFTUNG STADT- THEATER UND KONZERT- HAUS	Verdiplatz 40, Bozen Kapital: € 55.000	1. direkt	NEIN	NEIN	50,00%	50,00%	50,00%	Irrelevant

Liste 2 – Konsolidierungskreis

Unternehmen mit Beteiligung	Sitz Firmenkapital	% im Besitz	Konsolidierungsmethode	Personal-kosten insg.	In den letzten 3 Jahren ausgeglichene Verluste und/oder Finanzoperationen	% Einnahmen der Gemeinde auf eigene Einnahmen
Kontrollierte Gesellschaften						
FUNIVIA DEL COLLE SRL / KOHLERER SEILBAHN GMBH	Kampenner Weg 4, Bozen (BZ) - Kapital: € 100.000 vollständig eingezahlt	100,00%	Integral	€ 187.068	nein	0,00%
SEAB SPA / SEAB AG	Vincenzo-Lancia-Straße 4/a, Bozen (BZ) - Kapital: € 20.590.000	99,00%	Integral	€ 14.428.902	nein	10,69%
Gesellschaften mit Beteiligung						
ALPERIA SPA / ALPERIA AG	Zwölfmalgreiner Straße 8, Bozen – Kapital: 750.000.000	21,00%	Proportional	€ 83.443.467	nein	0,28%
ALTO ADIGE RISCOSIONI SPA / SÜDTIROLER EINZUGSDIENSTE AG	Josef-Mayr-Nusser-Weg 62D, Bozen (BZ) - Kapital: € 600.000 vollständig eingezahlt	4,10%	Proportional	€ 2.380.523	nein	3,36%
ECO CENTER SPA / ECO CENTER AG	Rechtes Eisackufer 21 A, Bozen (BZ) - Kapital: € 4.648.552 vollständig eingezahlt	43,86%	Proportional	€ 14.620.132	nein	0,13%
SASA SPA / SASA AG	Bruno-Buozzi-Straße 8, Bozen (BZ) - Kapital: € 19.470.346	6,33%	Proportional	€ 19.590.294	nein	0,14%
Kontrollierte Körperschaften						
AZIENDA SERVIZI SOCIALI DI BOLZANO / BETRIEB FÜR SOZIALDIENSTE BOZEN	Anita-Pichler-Platz 12, Bozen (BZ) FD € 4.131.655	100,00%	Integral	€ 42.035.416	nein	71,89%
FONDAZIONE CASTELLI DI BOLZANO / STIFTUNG BOZNER SCHLÖSSER	Sill 15, Bozen (BZ) FD € 55.000	100,00%	Integral	€ 370.882	nein	65,63%
Beteiligte Körperschaften						

FONDAZIONE HAYDN DI BOLZANO E TRENTO / STIFTUNG HAYDN- ORCHESTER BOZEN UND TRIENT	H.-von-Gilm-Straße 1/a, Bozen Kapital: € 3.098.741	20,00%	Proportional	€3.873.109	nein	5,61%
---	---	--------	--------------	------------	------	-------

Für die Einrichtungen mit Finanzbuchführung, die am konsolidierten Haushalt beteiligt sind, wird die Notwendigkeit der Einheitlichkeit der Bilanzen durch Anwendung der harmonisierten Buchhaltung gemäß den Bestimmungen des gvD Dekrets Nr. 118/2011 i.g.F. garantiert.

Anschließend wurden den Einrichtungen im Konsolidierungskreis die Richtlinien und Anleitungen übermittelt sowie die Fristen für die Übersendung an die Körperschaft der Bilanzen des Geschäftsjahres 2021 sowie aller weiteren für die Erstellung des konsolidierten Haushalts erforderlichen Daten mitgeteilt.

Nach dem Erhalt der von den im Konsolidierungskreis erfassten Gesellschaften übermittelten Daten und unter Anwendung der bestehenden Grundsätze und Regeln ergeben sich folgende Resultate:

2) Die Ertragslage der Gruppe Gemeinde Bozen für das Jahr 2021

Der konsolidierte Haushalt der Gruppe Gemeinde Bozen schließt mit einem positiven wirtschaftlichen Ergebnis (konsolidierter Gewinn) von € 40.874.648 (davon konsolidierter Gewinn von € 48.452 in Zuständigkeit Dritter). Das konsolidierte Ergebnis ergibt sich aus der Gesamtheit der charakteristischen, finanziellen und außerordentlichen Führung. Im Folgenden wird die konsolidierte Gewinn- und Verlustrechnung wiedergegeben, unterteilt nach den drei oben beschriebenen Verwaltungstypen, mit separater Angabe der Daten für die Muttergesellschaft Gemeinde Bozen:

Gewinn- und Verlustrechnung	Muttergesellschaft	Auswirkungen der konsolidierten Werte	Konsolidierter Haushalt
Produktionswert	€ 227.017.590	€ 559.422.264	€ 786.439.854
Produktionskosten	€ 219.150.036	€ 526.483.979	€ 745.634.015
Ergebnis der Betriebsführung	€ 7.867.554	€ 32.938.285	€ 40.805.839
Erträge aus Finanzanlagen und Finanzierungsaufwendungen	€ 9.572.373	-€ 7.963.001	€ 1.609.372
Wertberichtigungen aus Finanzanlagen	€ 0	€ 59.381	€ 59.381
Außerordentliche Erträge und Aufwendungen	€ 10.297.285	€ 0	€ 10.297.285
Steuern	€ 2.700.000	€ 9.197.229	€ 11.897.229
Jahresergebnis	€ 25.037.212	€ 15.837.436	€ 40.874.648

Die vorherige Tabelle vergleicht die Beträge der Bilanzdaten, welche aus der Bilanz der federführenden Körperschaft resultieren mit jenen der entsprechenden Daten der konsolidierten Abschlussrechnung

Aufgezeigt wird der Beitrag der einzelnen beteiligten Subjekte (Bilanzwerte ohne Berücksichtigung der Änderungen, welche von den eliminierten Buchungen oder der konsolidierten Buchungen) zum in der konsolidierten Abschlussrechnung angegebenen Ergebnis der Verwaltung:

Gewinn- und Verlustrechnung	Mutter-gesellschaft	ALPERIA GRUPPO	ALTO ADIGE RIS.SPA	AZIENDA SERVIZI SOCIALI BOLZANO	ECO CENTER SPA	FON.NE CASTELLI DI BOLZANO	FOND.NE HAYDN	FUNIVIA DEL COLLE SRL	SASA SPA	SEAB SPA	TOTALE
Produktionswert	€ 223.373.338	€ 470.264.954	€ 193.309	€ 33.262.166	€ 19.859.483	€ 289.926	€ 1.313.127	€ 390.502	€ 2.637.929	€ 34.855.120	€ 786.439.854
Produktionskosten	€ 128.288.941	€ 446.128.543	€ 199.199	€ 112.024.424	€ 20.708.692	€ 764.287	€ 1.385.891	€ 329.546	€ 2.574.451	€ 33.230.041	€ 745.634.015
Ergebnis der Betriebsführung	€ 95.084.397	€ 24.136.411	-€ 5.890	-€ 78.762.258	-€ 849.209	-€ 474.361	-€ 72.764	€ 60.956	€ 63.478	€ 1.625.079	€ 40.805.839
Erträge aus Finanzlagen und Finanzierungsaufwendungen	€ 2.579.373	-€ 835.408	€ 370	€ 1.113	-€ 10.481	-€ 11	-€ 363	€ 356	-€ 99.830	-€ 25.747	€ 1.609.372
Wertberichtigungen aus Finanzanlagen	€ 0	€ 169.031	€ 0	€ 0	-€ 109.650	€ 0	€ 0	€ 0	€ 0	€ 0	€ 59.381
Außerordentliche Erträge und Aufwendungen	€ 10.297.285	€ 0	€ 0	€ 0	€ 0	€ 0	€ 0	€ 0	€ 0	€ 0	€ 10.297.285
Steuern	€ 2.700.000	€ 8.217.136	€ 832	€ 922.362	€ 64.735	€ 5.835	€ 4.203	€ 6.280	€ 8.423	-€ 32.577	€ 11.897.229
Jahresergebnis	€ 105.261.055	€ 15.252.898	-€ 6.352	-€ 79.683.507	-€ 1.034.075	-€ 480.207	-€ 77.330	€ 55.032	-€ 44.775	€ 1.631.909	€ 40.874.648

Der Vergleich der Aggregate der Positionen der Gewinn- und Verlustrechnung mit den Werten des Vorjahres wird in der folgenden Tabelle illustriert:

Gewinn- und Verlustrechnung	Konsolidierter Haushalt 2021	Konsolidierter Haushalt 2020	Unterschied
Produktionswert	€ 786.439.854	€ 630.285.326	€ 156.154.528
Produktionskosten	€ 745.634.015	€ 609.271.730	€ 136.362.285
Ergebnis der Betriebsführung	€ 40.805.839	€ 21.013.596	€ 19.792.243
Erträge aus Finanzanlagen und Finanzierungsaufwendungen	€ 1.609.372	€ 1.566.921	€ 42.451
Wertberichtigungen aus Finanzanlagen	€ 59.381	-€ 565.278	€ 624.659
Außerordentliche Erträge und Aufwendungen	€ 10.297.285	€ 25.667.367	-€ 15.370.082
Steuern	€ 11.897.229	€ 8.970.288	€ 2.926.941
Jahresergebnis (einschließlich Quotenanteil Dritter)	€ 40.874.648	€ 38.712.318	€ 2.162.330
Ertragsergebnis des Jahres von Dritten	€ 40.826.196	€ 38.314.761	€ 2.511.435
Geschäftsergebnis des Jahres der Muttergesellschaft	€ 48.452	€ 397.557	-€ 349.105

Die Gewinn- und Verlustrechnung weist ein Ergebnis der operativen Verwaltung von € 40.805.839 aus, welches um € 32.938.285 höher als der entsprechende Saldo der Gewinn- und Verlustrechnung der Muttergesellschaft ist; im Vergleich zum analogen Saldo des konsolidierten Haushaltes 2020, ergibt sich hingegen ein Anstieg von € 19.792.243. Das Ergebnis des Geschäftsjahres verändert sich auf € 40.874.648 als Auswirkung des Saldos der Finanzverwaltung (€ 1.609.372), der Wertberichtigungen der Finanzaktivitäten (€ 59.381), des Saldos der außerordentlichen Verwaltung (€ 10.297.285) und der Einkommensteuern (€ 11.897.229).

Das Ergebnis des Geschäftsjahrs in der Zuständigkeit der Muttergesellschaft beträgt € 40.826.196 mit einer Verbesserung gegenüber 2020 von € 2.511.435. Im Vergleich zum konsolidierten Haushalt 2020 haben sich die Werte aller konsolidierten Rechtssubjekte insgesamt verbessert. Positiv wirkte sich vor allem das verbesserte Betriebsergebnis der SEAB aus, das von - 6.241.632 EUR auf + 1.625.075 EUR anstieg. Andererseits wurde das positive Ergebnis durch den Rückgang der außerordentlichen Erträge der Gemeinde gedämpft, die von 25.667.36 EUR im Jahr 2020 auf 10.297.285 EUR sanken.

Die **positiven Anteile der Verwaltung** bestehen aus den Erträgen aller Mitglieder der Gruppe mit Drittwirtschaften, nach Abzug der Beziehungen innerhalb der Gruppe, die eine einfache Übertragung von Ressourcen zwischen den juristischen Subjekten des Konsolidierungsbereiches darstellen.

Die **negativen Anteile der Verwaltung** oder „Produktionskosten“ stellen den Gesamtbetrag der von allen Mitglieder der Gruppe aufgewendeten Kosten dar - verstanden als eine einzige Einrichtung, nach Abzug der Beziehungen innerhalb der Gruppe, die eine einfache Übertragung von Ressourcen zwischen den juristischen Subjekten des Konsolidierungsbereiches darstellen.

Die positiven Komponenten der Verwaltung von € 786.439.854, weisen einen Anstieg von € 156.154.528 auf, bezogen auf 2020, während die negativen Komponenten von € 745.634.015 einen Anstieg von € 136.362.285 aufweisen.

Präsentiert wird die synthetische Zusammensetzung, in prozentualen Anteile, der Hauptpositionen der konsolidierten Gewinn- und Verlustrechnung der operativen Verwaltung:

Positive Anteile der Verwaltung

Makroklasse A „Positive Anteile der Verwaltung“	Betrag	%
Erträge aus Abgaben	€ 52.668.725	6,70%
Erträge aus Ausgleichfonds	€ 0	0,00%
Erträge aus Zuwendungen und Beiträgen	€ 155.272.444	19,74%
Erträge aus Verkäufen und Leistungen sowie Erträge aus öffentlichen Dienstleistungen	€ 494.587.424	62,89%
Bestandsveränderungen un-, halb- und fertiger Erzeugnisse usw. (+/-)	€ 2.582.865	0,33%
Veränderungen der laufenden Arbeiten auf Bestellung	€ 4.149.137	0,53%
Zuwächse des Anlagevermögens durch Eigenleistung	€ 31.113.122	3,96%
Sonstige verschiedenen Erträge und Einnahmen	€ 46.066.137	5,86%
Summe der Makroklasse A	€ 786.439.854	100,00%

Negative Anteile der Verwaltung

Makroklasse B „Negative Anteile der Verwaltung“	Betrag	%
Ankauf von Roh- und/oder Verbrauchsgütern	€ 257.287.691	34,51%
Dienstleistungen	€ 252.263.550	33,83%
Verwendung von Gütern Dritter	€ 18.988.160	2,55%
Zuwendungen und Beiträge	€ 14.231.157	1,91%
Personal	€ 133.342.047	17,88%
Abschreibungen und Abwertungen	€ 53.755.664	7,21%
Veränderungen der Lagerbestände an Rohstoffen und/oder Betriebsstoffen (+/-)	-€ 1.597.941	-0,21%
Rückstellungen für Risiken	€ 1.007.247	0,14%
Sonstige Rückstellungen	€ 5.731.509	0,77%
Sonstige Betriebliche Aufwendungen	€ 10.624.931	1,42%
Summe der Makroklasse B	€ 745.634.015	100,00%

Im Vergleich zu 2020 ist bei den positiven Anteilen ein größeres Gewicht der Einnahmen aus Verkäufen und Dienstleistungen (von 58,2 auf 62,9 %) gegenüber dem geringeren Gewicht der Einnahmen aus Zuwendungen und Beiträgen (von 23,3 auf 19,7 %) festzustellen. Bei den Kosten ist der starke Anstieg der Rohstoffkosten von 21,4 (2020) auf 34,5 % im Vergleich zu den anderen Posten zu beachten. Die Veränderung der Positionen der Gewinn- und Verlustrechnung der laufenden Verwaltung, bezogen auf die analogen Werte, die im konsolidierten Haushalt 2020 angegeben werden, ist wie folgt gegliedert:

Positive Verwaltungskomponenten

Makroklasse A „Positive Anteile der Verwaltung“	Konsolidierter Haushalt 2021	Konsolidierter Haushalt 2020	Unterschied
Erträge aus Abgaben	€ 52.668.725	€ 51.731.148	€ 937.577
Erträge aus Ausgleichfonds	€ 0	€ 0	€ 0
Erträge aus Zuwendungen und Beiträgen	€ 155.272.444	€ 146.849.536	€ 8.422.908
Erträge aus Verkäufen und Leistungen sowie Erträge aus öffentlichen Dienstleistungen	€ 494.587.424	€ 366.685.122	€ 127.902.302
Bestandsveränderungen un-, halb- und fertiger Erzeugnisse usw. (+/-)	€ 2.582.865	€ 66.576	€ 2.516.289
Veränderungen der laufenden Arbeiten auf Bestellung	€ 4.149.137	€ 666.881	€ 3.482.256
Zuwächse des Anlagevermögens durch Eigenleistung	€ 31.113.122	€ 23.923.031	€ 7.190.091
Sonstige verschiedenen Erträge und Einnahmen	€ 46.066.137	€ 40.363.032	€ 5.703.105
Summe der Makroklasse A	€ 786.439.854	€ 630.285.326	€ 156.154.528

Negative Verwaltungskomponenten

Makroklasse B „Negative Anteile der Verwaltung“	Konsolidierter Haushalt 2021	Konsolidierter Haushalt 2020	Unterschied
Ankauf von Roh- und/oder Verbrauchsgütern	€ 257.287.691	€ 130.587.647	€ 126.700.044
Dienstleistungen	€ 252.263.550	€ 235.070.713	€ 17.192.837
Verwendung von Gütern Dritter	€ 18.988.160	€ 18.164.267	€ 823.893
Zuwendungen und Beiträge	€ 14.231.157	€ 12.064.912	€ 2.166.245
Personal	€ 133.342.047	€ 139.233.900	-€ 5.891.853
Abschreibungen und Abwertungen	€ 53.755.664	€ 60.751.364	-€ 6.995.700
Veränderungen der Lagerbestände an Rohstoffen und/oder Betriebsstoffen (+/-)	-€ 1.597.941	-€ 212.752	-€ 1.385.189
Rückstellungen für Risiken	€ 1.007.247	€ 1.145.011	-€ 137.764
Sonstige Rückstellungen	€ 5.731.509	€ 5.380.329	€ 351.180
Sonstige Betriebliche Aufwendungen	€ 10.624.931	€ 7.086.339	€ 3.538.592
Summe der Makroklasse B	€ 745.634.015	€ 609.271.730	€ 136.362.285

In der folgenden Tabelle wird der Beitrag der einzelnen Subjekte zum Wert der positiven Komponenten der Verwaltung angegeben, die in der konsolidierten Gewinn- und Verlustrechnung angegeben werden; der Wert der Produktion der Gesellschaften und der Einrichtungen entsteht durch Transaktionen mit dritten Subjekten und umfasst daher nicht die Erträge aus bestehenden Dienstleistungsverträgen mit der Muttergesellschaft und Leistungen von anderen Gesellschaften oder Einrichtungen des Konsolidierungskreises. Bei den Erträgen aus Verkäufen und Dienstleistungen verzeichnet die Alperia-Gruppe eine Steigerung im Vergleich zu 2020 von 282.11.218 auf 411.962.900 Euro.

Positive Anteile der Verwaltung	Mutter-gesellschaft	ALPERIA GRUPPO	ALTO ADIGE RISC.NI SPA	AZIENDA SERVIZI SOCIALI BOLZANO	ECO CENTER SPA	FON.NE CASTELLI DI BOLZANO	FONDAZI ONE HAYDN	FUNIVIA DEL COLLE SRL	SASA SPA	SEAB SPA	TOTALE
Erträge aus Abgaben	€ 52.668.725	€ 0	€ 0	€ 0	€ 0	€ 0	€ 0	€ 0	€ 0	€ 0	€ 52.668.725
Erträge aus Ausgleichfonds	€ 0	€ 0	€ 0	€ 0	€ 0	€ 0	€ 0	€ 0	€ 0	€ 0	€ 0
Erträge aus Zuwendungen und Beiträgen	€ 137.386.467	€ 15.965.006	€ 2.992	€ 241.201	€ 114.857	€ 49.584	€ 1.232.381	€ 236.717	€ 0	€ 43.239	€ 155.272.444
* Erlöse aus laufenden Zuwendungen	€ 125.450.568	€ 15.965.006	€ 2.992	€ 0	€ 114.857	€ 49.584	€ 1.232.381	€ 236.717	€ 0	€ 43.239	€ 143.095.344
* Jahresquote an Investitionsbeiträgen	€ 11.702.891	€ 0	€ 0	€ 0	€ 0	€ 0	€ 0	€ 0	€ 0	€ 0	€ 11.702.891
* Investitionsbeträge	€ 233.008	€ 0	€ 0	€ 241.201	€ 0	€ 0	€ 0	€ 0	€ 0	€ 0	€ 474.209
Erträge aus Verkäufen und Leistungen sowie Erträge aus öffentlichen Dienstleistungen	€ 22.047.829	€ 411.962.900	€ 161.384	€ 10.432.415	€ 16.722.512	€ 239.815	€ 45.654	€ 149.006	€ 2.178.536	€ 30.647.373	€ 494.587.424
* Erlöse aus der Gebarung von Gütern	€ 8.056.941	€ 0	€ 0	€ 0	€ 0	€ 0	€ 0	€ 0	€ 0	€ 0	€ 8.056.941
* Erträge aus dem Verkauf von Gütern	€ 7.667.451	€ 0	€ 0	€ 0	€ 4.911.549	€ 15.120	€ 0	€ 0	€ 0	€ 0	€ 12.594.120
* Erlöse und Erlöse aus Dienstleistungen	€ 6.323.437	€ 411.962.900	€ 161.384	€ 10.432.415	€ 11.810.963	€ 224.695	€ 45.654	€ 149.006	€ 2.178.536	€ 30.647.373	€ 473.936.363
Bestandsveränderungen un-, halb- und fertiger Erzeugnisse usw. (+/-)	€ 0	€ 2.556.471	€ 0	€ 26.394	€ 0	€ 0	€ 0	€ 0	€ 0	€ 0	€ 2.582.865
Veränderungen der laufenden Arbeiten auf Bestellung	€ 0	€ 4.149.137	€ 0	€ 0	€ 0	€ 0	€ 0	€ 0	€ 0	€ 0	€ 4.149.137
Zuwächse des Anlagevermögens durch Eigenleistung	€ 0	€ 28.976.729	€ 0	€ 0	€ 96.625	€ 0	€ 0	€ 0	€ 0	€ 2.039.768	€ 31.113.122
Sonstige verschiedenen Erträge und Einnahmen	€ 11.270.317	€ 6.654.711	€ 28.933	€ 22.562.156	€ 2.925.489	€ 527	€ 35.092	€ 4.779	€ 459.393	€ 2.124.740	€ 46.066.137
GESAMTBETRAG	€ 223.373.338	€ 470.264.954	€ 193.309	€ 33.262.166	€ 19.859.483	€ 289.926	€ 1.313.127	€ 390.502	€ 2.637.929	€ 34.855.120	€ 786.439.854

In der folgenden Tabelle werden die einzeln von der Muttergesellschaft sowie von den Gesellschaften und den Einrichtungen des Konsolidierungsbereiches aufgewendeten Kosten angegeben, die durch wirtschaftliche Transaktionen mit dritten Subjekten entstanden sind:

Negative Anteile der Verwaltun	Mutter-gesellschaft	ALPERIA GRUPPO	ALTO ADIGE RISCOSIONI SPA	AZIENDA SERVIZI SOCIALI BOLZANO	ECO CENTER SPA	FOND.NE CASTELLI DI BOLZANO	FONDA-ZIONE HAYDN	FUNIVIA DEL COLLE SRL	SASA SPA	SEAB SPA	GESAMT-BETRAG
Ankauf von Roh- und/oder Verbrauchsgüter n	€ 7.436.324	€ 243.722.535	€ 0	€ 1.719.168	€ 1.285.537	€ 18.276	€ 9.304	€ 6.764	€ 348.937	€ 2.740.846	€ 257.287.691
Dienstleistungen	€ 22.820.708	€ 144.159.069	€ 79.852	€ 63.970.254	€ 8.378.206	€ 266.155	€ 430.537	€ 103.326	€ 624.682	€ 11.430.761	€ 252.263.550
Verwendung von Gütern Dritter	€ 1.350.111	€ 13.214.449	€ 11.894	€ 827.568	€ 3.120.667	€ 162	€ 69.637	€ 3.032	€ 41.422	€ 349.218	€ 18.988.160
Zuwendungen und Beiträge	€ 14.231.157	€ 0	€ 0	€ 0	€ 0	€ 0	€ 0	€ 0	€ 0	€ 0	€ 14.231.157
* Laufende Zuwendungen	€ 13.593.312	€ 0	€ 0	€ 0	€ 0	€ 0	€ 0	€ 0	€ 0	€ 0	€ 13.593.312
* Investitionsbeiträge an sonstigen örtlichen Verwaltungen	€ 199.449	€ 0	€ 0	€ 0	€ 0	€ 0	€ 0	€ 0	€ 0	€ 0	€ 199.449
* Investitionsbeiträge an Dritte	€ 438.396	€ 0	€ 0	€ 0	€ 0	€ 0	€ 0	€ 0	€ 0	€ 0	€ 438.396
Personal	€ 50.218.434	€ 17.523.128	€ 97.601	€ 42.035.416	€ 6.412.390	€ 370.882	€ 828.160	€ 187.068	€ 1.240.066	€ 14.428.902	€ 133.342.047
Abschreibungen und Abwertungen	€ 26.016.548	€ 22.547.161	€ 151	€ 820.033	€ 1.360.159	€ 13.429	€ 7.944	€ 18.579	€ 308.512	€ 2.663.148	€ 53.755.664
* Abschreibungen auf immaterielle Anlagegüter	€ 652.597	€ 9.753.748	€ 146	€ 91.969	€ 47.830	€ 4.453	€ 1.023	€ 11.961	€ 8.771	€ 995.990	€ 11.568.488
* Abschreibungen auf materielle Anlagegüter	€ 21.892.104	€ 12.041.563	€ 5	€ 281.839	€ 996.104	€ 8.976	€ 6.921	€ 6.618	€ 299.741	€ 827.260	€ 36.361.131
* Sonstige Abwertungen der Anlagegüter	€ 0	€ 540.770	€ 0	€ 0	€ 311.839	€ 0	€ 0	€ 0	€ 0	€ 20.058	€ 872.667

* Abwertung der Forderungen	€ 3.471.847	€ 211.080	€ 0	€ 446.225	€ 4.386	€ 0	€ 0	€ 0	€ 0	€ 819.840	€ 4.953.378
Veränderungen der Lagerbestände an Rohstoffen und/oder Betriebsstoffen (+/-)	€ 229.733	-€ 1.645.788	€ 0	€ 27.443	-€ 164.374	€ 5.887	€ 0	-€ 463	-€ 7.437	-€ 42.942	-€ 1.597.941
Rückstellungen für Risiken	€ 376	€ 881.046	€ 0	€ 0	€ 46.004	€ 0	€ 14.831	€ 0	€ 0	€ 64.990	€ 1.007.247
Sonstige Rückstellungen	€ 556.456	€ 3.345.151	€ 9.512	€ 1.810.655	€ 0	€ 0	€ 4.153	€ 0	€ 5.582	€ 0	€ 5.731.509
Sonstige Betriebliche Aufwendungen	€ 5.429.094	€ 2.381.792	€ 189	€ 813.887	€ 270.103	€ 89.496	€ 21.325	€ 11.240	€ 12.687	€ 1.595.118	€ 10.624.931
GESAMTBETRAG	€ 128.288.941	€ 446.128.543	€ 199.199	€ 112.024.424	€ 20.708.692	€ 764.287	€ 1.385.891	€ 329.546	€ 2.574.451	€ 33.230.041	€ 745.634.015

In dieser Tabelle ist der Einkauf von Rohstoffen der Posten mit dem größten Anstieg im Vergleich zu 2020: in der Alperia-Gruppe erreicht er 243.722.535 € im Vergleich zu 15.426.845 € im Jahr 2020.

Das Ergebnis der Finanzverwaltung ist positiv mit € 1.609.372, mit einer Verbesserung von € 42.451, bezogen auf das Vorjahr.

Makroklasse C „Erträge aus Finanzanlagen und Finanzierungsaufwendungen“	Konsolidierter Haushalt 2021	Konsolidierter Haushalt 2020	Unterschied
Erlöse aus Beteiligungen	€ 2.719.713	€ 4.281.195	-€ 1.561.482
Sonstige Erträge aus Finanzanlagen	€ 2.363.584	€ 353.771	€ 2.009.813
Gesamtbetrag Erträge aus Finanzanlagen	€ 5.083.297	€ 4.634.966	€ 448.331
Passivzinsen	€ 2.802.176	€ 2.722.209	€ 79.967
Sonstige Finanzierungsaufwendungen	€ 671.749	€ 345.836	€ 325.913
Gesamtbetrag Finanzierungsaufwendungen	€ 3.473.925	€ 3.068.045	€ 405.880
Gesamtbetrag der Makroklasse C	€ 1.609.372	€ 1.566.921	€ 42.451

Die *Erträge aus Finanzanlagen* weisen im Vergleich mit dem Jahr 2020 einen Anstieg von € 448.331 auf. Diese Erträge stellen den Anteil am Gewinn (oder Verlust) der Gesellschaft im Laufe des Jahres 2021 im Zuständigkeitsbereich der Gruppe, im Verhältnis zum gehaltenen Beteiligungsanteil, dar.

Die *Finanzierungsaufwendungen* von € 3.473.925, in Anstieg gegenüber dem Jahr 2020 von € 405.880 sind zu beziehen auf die Passivzinsen, auf den Stock der Verbindlichkeiten der Muttergesellschaft und die Mitglieder des Konsolidierungsbereiches zu beziehen. Der im Jahr 2021 gezahlte mittlere Zinssatz betrug 1,72%.

Präsentiert wird die synthetische Zusammensetzung, in prozentualen Anteile, der Hauptpositionen der konsolidierten Gewinn- und Verlustrechnung der Finanzverwaltung:

Makroklasse C „Erträge aus Finanzanlagen und Finanzierungsaufwendungen“	Betrag	%
Erlöse aus Beteiligungen	€ 2.719.713	53,50%
Sonstige Erträge aus Finanzanlagen	€ 2.363.584	46,50%
Gesamtbetrag Erträge aus Finanzanlagen	€ 5.083.297	100,00%
Passivzinsen	€ 2.802.176	80,66%
Sonstige Finanzierungsaufwendungen	€ 671.749	19,34%
Gesamtbetrag Finanzierungsaufwendungen	€ 3.473.925	100,00%
Gesamtbetrag der Makroklasse C	€ 1.609.372	100,00%

Die folgende Tabelle zeigt, wie die einzelnen Subjekte der Gruppe zu diesem Resultat beigetragen haben:

Erträge aus Finanzanlagen und Finanzierungsaufwendungen	M.gesellschaft	ALPERIA GRUPPO	ALTO ADIGE RISCOSIONI SPA	AZIENDA SERVIZI SOCIALI BOLZANO	ECO CENTER SPA	FONDAZIONE CASTELLI DI BOLZANO	FONDAZIONE HAYDN	FUNIVI A DEL COLLE SRL	SASA SPA	SEAB SPA	GESAMT-BETRAG
Erträge aus Finanzanlagen											
Erlöse aus Beteiligungen	€ 683.269	€ 2.034.997	€ 0	€ 1.447	€ 0	€ 0	€ 0	€ 0	€ 0	€ 0	€ 2.719.713
* an abhängigen Unternehmen	€ 0	€ 1.202.444	€ 0	€ 0	€ 0	€ 0	€ 0	€ 0	€ 0	€ 0	€ 1.202.444
* an beteiligten Unternehmen	€ 0	€ 832.553	€ 0	€ 0	€ 0	€ 0	€ 0	€ 0	€ 0	€ 0	€ 832.553
* von Dritte	€ 683.269	€ 0	€ 0	€ 1.447	€ 0	€ 0	€ 0	€ 0	€ 0	€ 0	€ 684.716
Sonstige Erträge aus Finanzanlagen	€ 1.900.278	€ 385.227	€ 372	€ 0	€ 7.798	€ 0	€ 46	€ 698	€ 645	€ 68.520	€ 2.363.584
Gesamterträge	€ 2.583.547	€ 2.420.224	€ 372	€ 1.447	€ 7.798	€ 0	€ 46	€ 698	€ 645	€ 68.520	€ 5.083.297
Finanzierungsaufwendungen											
Zinsen und sonstige Finanzierungslasten	€ 4.174	€ 2.696.354	€ 2	€ 334	€ 10.330	€ 11	€ 409	€ 342	€ 0	€ 90.220	€ 2.802.176
Passivzinsen	€ 0	€ 559.278	€ 0	€ 0	€ 7.949	€ 0	€ 0	€ 0	€ 100.475	€ 4.047	€ 671.749
Sonstige Finanzierungsaufwendungen	€ 4.174	€ 3.255.632	€ 2	€ 334	€ 18.279	€ 11	€ 409	€ 342	€ 100.475	€ 94.267	€ 3.473.925
GESAMTBETRAG	€ 2.579.373	-€ 835.408	€ 370	€ 1.113	-€ 10.481	-€ 11	-€ 363	€ 356	-€ 99.830	-€ 25.747	€ 1.609.372

Die **Wertberichtigungen der Finanzanlagen** belaufen sich auf € 59.381, in Anstieg um € 624.659, bezogen auf das Vorjahr. In der folgenden Tabelle wird der Beitrag der einzelnen Subjekte zu den Wertberichtigungen der Finanzanlagen dargestellt, die in der konsolidierten Gewinn- und Verlustrechnung angegeben werden:

Wertberichtigungen aus Finanzanlagen	Muttergesellschaft	ALPERIA GRUPPO	ALTO ADIGE RISCOSIONI SPA	AZIENDA SERVIZI SOCIALI BOLZANO	ECO CENTER SPA	FONDA.N E CASTELLI DI BOLZANO	FONDAZIONE HAYDN	FUNIVIA DEL COLLE SRL	SASA SPA	SEAB SPA	GESAMTBETRAG
Aufwertungen	€ 0	€ 1.583.885	€ 0	€ 0	€ 0	€ 0	€ 0	€ 0	€ 0	€ 0	€ 1.583.885
Abwertungen	€ 0	€ 1.414.854	€ 0	€ 0	€ 109.650	€ 0	€ 0	€ 0	€ 0	€ 0	€ 1.524.504
GESAMTBETRAG	€ 0	€ 169.031	€ 0	€ 0	-€ 109.650	€ 0	€ 0	€ 0	€ 0	€ 0	€ 59.381

Das Ergebnis der **außerordentlichen Verwaltung** beträgt € 10.297.285, mit einer Verschlechterung gegenüber dem Jahr 2020 von € 15.370.082. Diese Differenz sowie die einzelnen Posten, die in dieser Zusammenfassung vorhanden sind, hängen mit der Herabsetzung einiger Beträge im Haushalt der Gemeinde zusammen. In diesem besonderen Fall handelt es sich um die Ausschöpfung der Ausgleichsbeträge, die im Rahmen der programmatischen Vereinbarung für den PSU betreffend die Südtiroler- und die Perathonerstraße erhalten wurden.

Makrokategorie E „Außerordentliche Erträge und Aufwendungen“	Konsolidierter Haushalt 2021	Konsolidierter Haushalt 2020	Unterschied
Erlöse aus Baugenehmigungen	€ 0	€ 0	€ 0
Erlöse aus Investitionszuwendungen	€ 0	€ 192.783	-€ 192.783
Außerordentliche Einnahmen und nicht bestehende Passiva	€ 11.537.229	€ 4.234.974	€ 7.302.255
Mehrwert der Vermögensgüter	€ 2.157.791	€ 343.798	€ 1.813.993
Sonstige außerordentliche Einnahmen	€ 0	€ 28.194.334	-€ 28.194.334
Summe der außerordentlichen Einnahmen	€ 13.695.020	€ 32.965.889	-€ 19.270.869
Investitionszuwendungen	€ 0	€ 0	€ 0
Außerordentlichen Aufwendungen und nicht bestehende Aktiva	€ 3.068.049	€ 7.259.967	-€ 4.191.918
Wertminderung der Vermögensgüter	€ 0	€ 41	-€ 41
Sonstige außerordentliche Aufwendungen	€ 329.686	€ 38.514	€ 291.172
Summe der außerordentlichen Aufwendungen	€ 3.397.735	€ 7.298.522	-€ 3.900.787
Gesamtbetrag der Makrokategorie E	€ 10.297.285	€ 25.667.367	-€ 15.370.082

Der Gesamtwert der **Steuern** zu Lasten der Subjekten des Konsolidierungsbereiches beträgt € 11.897.229, um € 2.926.941 höher bezogen auf das Jahr 2020. Die Aufteilung der Aufwendungen wird in der folgenden Tabelle dargestellt:

Steuern	Mutter- gesellschaft	ALPERIA GRUPPO	ALTO ADIGE RISCOS- SIONI SPA	AZIENDA SERVIZI SOCIALI BOLZANO	ECO- CENTER SPA	FONDAZIONE CASTELLI DI BOLZANO	FONDAZIO- NE HAYDN	FUNIVIA DEL COLLE SRL	SASA SPA	SEAB SPA	Gesamt- betrag
TOTALE	€ 2.700.000	€ 8.217.136	€ 832	€ 922.362	€ 64.735	€ 5.835	€ 4.203	€ 6.280	€ 8.423	-€ 32.577	€ 11.897.229

3) Der konsolidierte Vermögensstand 2021

Die konsolidierten Aktiva bestehen aus der Gesamtheit der für die Verwaltung der Gruppe, die Gegenstand der Konsolidierung ist, im Geschäftsjahr 2021 aufgewendeten Ressourcen. Die konsolidierten Passiva bestehen aus der Gesamtheit der Finanzierungsfonds, die die Gemeinde Bozen und die Einrichtungen des Konsolidierungsbereiches 2021 von Gesellschaftern und Dritten erhalten haben. Im Folgenden wird der konsolidierte Vermögensstand angegeben, unterteilt nach Makropositionen, mit separater Angabe der Daten der Muttergesellschaft Gemeinde Bozen sowie der bei der Konsolidierung vorgenommenen Berichtigungen:

Vermögensbilanz	Muttergesellschaft	Auswirkungen der konsolidierten Werte	Konsolidierter Haushalt
Summe der Forderungen gegenüber Teilhabern	€ 0	€ 0	€ 0
Immaterielle Anlagegüter	€ 1.551.977	€ 140.562.905	€ 142.114.882
Materielle Anlagegüter	€ 709.598.882	€ 227.572.603	€ 937.171.485
Finanzanlagen	€ 241.480.095	-€ 216.387.228	€ 25.092.867
Summe der Anlagegüter	€ 952.630.954	€ 151.748.280	€ 1.104.379.234
Vorräte	€ 801.190	€ 19.856.626	€ 20.657.816
Forderungen	€ 114.933.400	€ 220.354.569	€ 335.287.969
Finanztätigkeiten, die keine Vermögenswerte darstellen	€ 0	€ 19.308.069	€ 19.308.069
Flüssige Mittel	€ 137.319.690	€ 70.340.822	€ 207.660.512
Gesamtbetrag Umlaufvermögen	€ 253.054.280	€ 329.860.086	€ 582.914.366
Summe Antizipative und transitorische Rechnungsabgrenzungen	€ 1.347	€ 3.169.685	€ 3.171.032
SUMME DER AKTIVA	€ 1.205.686.581	€ 484.778.051	€ 1.690.464.632
Nettovermögen	€ 816.595.119	€ 25.683.460	€ 842.278.579
davon Konsolidierungsrücklage			€ 3.403.561
Risiko- und Abgabenrückstellungen	€ 485.507	€ 99.776.548	€ 100.262.055
ABF.	€ 240.000	€ 8.290.703	€ 8.530.703
Verbindlichkeiten	€ 65.311.150	€ 328.137.482	€ 393.448.632
Summe Antizipative und transitorische Rechnungsabgrenzungen und Investitionsbeiträge	€ 323.054.805	€ 22.889.858	€ 345.944.663
SUMME DER PASSIVA	€ 1.205.686.581	€ 484.778.051	€ 1.690.464.632

Das Nettovermögen nach der Konsolidierung erfährt einen Zuwachs von

€ 25.683.460

entstanden aus:

* Variation des Resultats des Geschäftsjahres: € 15.837.436

* Summe der Konsolidierungsreserven: € 3.403.561

* Summe Ausstattungsfond und Reserven in Zuständigkeit Dritter: € 6.443.077

* Anpassungen der Reserven der Nettovermögen -€ 614

* Andere Anpassungen € 0

* Rundung € 0

Im Folgenden wird die synthetische Zusammensetzung, in prozentualen Anteilen, der Hauptpositionen des konsolidierten Vermögensstands präsentiert:

Vermögensbilanz	Konsolidierter Haushalt	%
Summe der Forderungen gegenüber Teilhabern	€ 0	0,00%
Immaterielle Anlagegüter	€ 142.114.882	8,41%
Materielle Anlagegüter	€ 937.171.485	55,44%
Finanzanlagen	€ 25.092.867	1,48%
Summe der Anlagegüter	€ 1.104.379.234	65,33%
Vorräte	€ 20.657.816	1,22%
Forderungen	€ 335.287.969	19,83%
Finanztätigkeiten, die keine Vermögenswerte darstellen	€ 19.308.069	1,14%
Flüssige Mittel	€ 207.660.512	12,28%
Gesamtbetrag Umlaufvermögen	€ 582.914.366	34,48%
Summe Antizipative und transitorische Rechnungsabgrenzungen	€ 3.171.032	0,19%
SUMME DER AKTIVA	€ 1.690.464.632	100,00%
Nettovermögen	€ 842.278.579	49,83%
Risiko- und Abgabenrückstellungen	€ 100.262.055	5,93%
ABF.	€ 8.530.703	0,50%
Verbindlichkeiten	€ 393.448.632	23,27%
Summe Antizipative und transitorische Rechnungsabgrenzungen und Investitionsbeiträge	€ 345.944.663	20,46%
SUMME DER PASSIVA	€ 1.690.464.632	100,00%

Die Vermögensaktiva des konsolidierten Haushaltes zum 31. Dezember 2021 belaufen sich auf € 1.690.464.632, davon € 1.104.379.234 für Anlagegüter, € 582.914.366 Umlaufvermögen und € 3.171.032 antizipative und transitorische Rechnungsabgrenzungen (Aktiva). Im Vergleich zu 2020 ist der Anteil an Anlagegütern (69% im Jahre 2020, 65,3% im Jahre 2021) zu Gunsten des Umlaufvermögens (30,8% im Jahre 2020, 34,5% im Jahre 2021). zurückgegangen.

Vermögensbilanz	Konsolidierter Haushalt 2021	Konsolidierter Haushalt 2020	Unterschied
Summe der Forderungen gegenüber Teilhabern	€ 0	€ 226.337	-€ 226.337
Immaterielle Anlagegüter	€ 142.114.882	€ 144.125.571	-€ 2.010.689
Materielle Anlagegüter	€ 937.171.485	€ 899.969.567	€ 37.201.918
Finanzanlagen	€ 25.092.867	€ 18.655.413	€ 6.437.454
Summe der Anlagegüter	€ 1.104.379.234	€ 1.062.750.551	€ 41.628.683
Vorräte	€ 20.657.816	€ 12.401.809	€ 8.256.007
Forderungen	€ 335.287.969	€ 286.280.357	€ 49.007.612
Finanztätigkeiten, die keine Vermögenswerte darstellen	€ 19.308.069	€ 7.903.301	€ 11.404.768
Flüssige Mittel	€ 207.660.512	€ 167.739.820	€ 39.920.692
Gesamtbetrag Umlaufvermögen	€ 582.914.366	€ 474.325.287	€ 108.589.079
Summe Antizipative und transitorische Rechnungsabgrenzungen	€ 3.171.032	€ 3.036.543	€ 134.489
SUMME DER AKTIVA	€ 1.690.464.632	€ 1.540.338.718	€ 150.125.914
Nettovermögen	€ 842.278.579	€ 837.095.772	€ 5.182.807
Risiko- und Abgabenrückstellungen	€ 100.262.055	€ 58.555.341	€ 41.706.714
ABF.	€ 8.530.703	€ 9.150.009	-€ 619.306

Verbindlichkeiten	€ 393.448.632	€ 282.460.397	€ 110.988.235
Summe Antizipative und transitorische Rechnungsabgrenzungen und Investitionsbeiträge	€ 345.944.663	€ 353.077.199	-€ 7.132.536
SUMME DER PASSIVA	€ 1.690.464.632	€ 1.540.338.718	€ 150.125.914

Im Vergleich zur entsprechenden Position des konsolidierten Haushaltes 2020 weist das in Anlagegüter investierte Vermögen einen Anstieg um € 41.628.683 auf.

Die immaterielle Anlagegüter belaufen sich auf € 142.114.882 und sind wie folgt unterteilt:

Immaterielle Anlagegüter	Konsolidierter Haushalt 2021	Konsolidierter Haushalt 2020	Unterschied
Anlagen- und Erweiterungskosten	€ 1.737	€ 4.045	-€ 2.308
Forschungs-, Entwicklungs- und Werbekosten	€ 199.043	€ 237.746	-€ 38.703
Patentrechte, Verwendung von geistigen Werken	€ 4.455.218	€ 3.716.577	€ 738.641
Konzessionen, Lizenzen, Marken und ähnliche Rechte	€ 92.499.437	€ 99.782.503	-€ 7.283.066
Geschäftswert	€ 17.453.115	€ 13.980.508	€ 3.472.607
im Entstehen befindliches Anlagevermögen und Anzahlungen	€ 8.583.958	€ 7.531.588	€ 1.052.370
Sonstige	€ 18.922.374	€ 18.872.604	€ 49.770
Summe der immateriellen Anlagegüter	€ 142.114.882	€ 144.125.571	-€ 2.010.689

Die materielle Anlagen belaufen sich auf € 937.171.485, davon sind € 245.724.272 Domänengüter und € 691.447.213 sonstige materielle Anlagegüter

Materielle Anlagen	Konsolidierter Haushalt 2021	Konsolidierter Haushalt 2020	Unterschied
Domänengüter	€ 245.724.272	€ 240.526.496	€ 5.197.776
Sonstige materielle Anlagegüter	€ 588.585.859	€ 594.344.559	-€ 5.758.700
Im Entstehen befindliches Anlagevermögen und Anzahlungen	€ 102.861.354	€ 65.098.512	€ 37.762.842
Summe der materiellen Anlagegüter	€ 937.171.485	€ 899.969.567	€ 37.201.918

Im Detail ist der Anstieg zurückzuführen auf die Dynamik der Im Entstehen befindliches Anlagevermögen und Anzahlungen (€ 37.762.842) sowie aufgrund von Investitionen in noch nicht abgeschlossenen Arbeiten und Vermögenswerte, als auch auf die Fertigstellung der laufenden Sachanlagen (die so in die vorgenannten Positionen eingefügt worden sind).

Der Stock der Sachanlagen des konsolidierten Haushaltes ist höher als der der Muttergesellschaft um € 227.572.603.

Aufgezeigt wird der Beitrag der einzelnen Subjekte an der Quantifizierung der materiellen Anlagegüter im konsolidierten Haushalt. Wie man deutlich sehen wird der größte Anstieg bei den im Entstehen befindlichen Anlagevermögen von der Gemeinde (+ 24.279.622) und der Alperia-Gruppe (+ 13.589.743) verzeichnet:

Materielle Anlagegüter	Mutter- gesellschaft	ALPERIA GRUPPO	AAR SPA	ASSB	ECO CENTER SPA	FOND. CASTEL -LI DI BZ	FOND. HAYDN	FUNIVIA DEL COLLE SRL	SASA SPA	SEAB SPA	GESAMTBETRAG
Domänengüter	€ 245.724.272	€ 0	€ 0	€ 0	€ 0	€ 0	€ 0	€ 0	€ 0	€ 0	€ 245.724.272
* Grundstücke	€ 8.095.550	€ 0	€ 0	€ 0	€ 0	€ 0	€ 0	€ 0	€ 0	€ 0	€ 8.095.550
* Gebäude	€ 73.285.128	€ 0	€ 0	€ 0	€ 0	€ 0	€ 0	€ 0	€ 0	€ 0	€ 73.285.128
* Infrastrukturen	€ 164.343.594	€ 0	€ 0	€ 0	€ 0	€ 0	€ 0	€ 0	€ 0	€ 0	€ 164.343.594
* Sonstige Domänengüter	€ 0	€ 0	€ 0	€ 0	€ 0	€ 0	€ 0	€ 0	€ 0	€ 0	€ 0
	€ 393.284.114	€ 178.330.797	€ 62	€ 863.585	€ 7.758.658	€ 60.583	€ 23.684	€ 119.689	€ 4.106.869	€ 4.037.818	€ 588.585.859
Sonstige materielle Anlagegüter	€ 63.802.620	€ 4.802.142	€ 0	€ 0	€ 159.828	€ 0	€ 0	€ 15.087	€ 558.601	€ 0	€ 69.338.278
* Grundstücke	€ 0	€ 0	€ 0	€ 0	€ 0	€ 0	€ 0	€ 0	€ 0	€ 0	€ 0
- davon in Finanzierungsleasing	€ 316.576.329	€ 27.683.238	€ 0	€ 0	€ 3.616.834	€ 0	€ 0	€ 62.294	€ 144.213	€ 0	€ 348.082.908
* Gebäude	€ 0	€ 0	€ 0	€ 0	€ 0	€ 0	€ 0	€ 0	€ 0	€ 0	€ 0
- davon in Finanzierungsleasing	€ 2.803.273	€ 135.156.754	€ 0	€ 15.228	€ 2.934.073	€ 0	€ 3.881	€ 10.527	€ 0	€ 1.732.895	€ 142.656.631
* Anlagen und Maschinen	€ 0	€ 0	€ 0	€ 0	€ 0	€ 0	€ 0	€ 0	€ 0	€ 0	€ 0
- davon in Finanzierungsleasing	€ 2.977.758	€ 445.308	€ 0	€ 237.937	€ 595.652	€ 12.127	€ 0	€ 27.485	€ 209.197	€ 1.047.890	€ 5.553.354
* Gewerbe-und Handelsausrüstungen	€ 1.001.717	€ 502.910	€ 0	€ 122.937	€ 226.139	€ 0	€ 0	€ 0	€ 3.160.189	€ 878.469	€ 5.892.361
* Transportmittel	€ 511.438	€ 666.717	€ 0	€ 157.428	€ 89.571	€ 13.771	€ 5.310	€ 167	€ 27.818	€ 278.542	€ 1.750.762
* Büromaschinen und Hardware	€ 3.496.158	€ 694.627	€ 62	€ 330.055	€ 126.208	€ 185	€ 2.783	€ 2.133	€ 6.851	€ 66.195	€ 4.725.257
* Möbel und Einrichtung	€ 891.999	€ 0	€ 0	€ 0	€ 0	€ 34.500	€ 0	€ 0	€ 0	€ 0	€ 926.499
* Infrastrukturen	€ 1.222.822	€ 8.379.101	€ 0	€ 0	€ 10.353	€ 0	€ 11.710	€ 1.996	€ 0	€ 33.827	€ 9.659.809
* Sonstige Sachvermögen	€ 70.590.496	€ 31.177.948	€ 0	€ 0	€ 662.803	€ 426.150	€ 0	€ 0	€ 3.957	€ 0	€ 102.861.354
	€ 709.598.882	€ 209.508.745	€ 62	€ 863.585	€ 8.421.461	€ 486.733	€ 23.684	€ 119.689	€ 4.110.826	€ 4.037.818	€ 937.171.485

Das in finanzielle Beteiligungen und langfristige Kredite investierte Kapital beläuft sich auf € 25.092.867 und verzeichnet einen Anstieg von € 6.437.454, bezogen auf das Jahr 2020.

Finanzanlagen	Konsolidierter Haushalt 2021	Konsolidierter Haushalt 2020	Unterschied
Beteiligungen an	€ 12.203.903	€ 12.105.489	€ 98.414
* abhängige Unternehmen	€ 493.443	€ 365.652	€ 127.791
* beteiligte Unternehmen	€ 8.125.791	€ 8.147.677	-€ 21.886
* Dritte	€ 3.584.669	€ 3.592.160	-€ 7.491
Forderungen gegenüber	€ 12.888.964	€ 6.549.924	€ 6.339.040
* sonstige öffentliche Verwaltungen	€ 0	€ 0	€ 0
* abhängige Unternehmen	€ 0	€ 0	€ 0
* beteiligte Unternehmen	€ 1.330.016	€ 570.900	€ 759.116
* Dritte	€ 11.558.948	€ 5.979.024	€ 5.579.924
Sonstige Wertpapiere	€ 0	€ 0	€ 0
Gesamtbetrag Finanzanlagen	€ 25.092.867	€ 18.655.413	€ 6.437.454

Es wird ein Anstieg des Werts der Beteiligungen von € 98.414 verzeichnet. Die langfristigen finanziellen Kredite belaufen sich auf € 12.888.964, ansteigend um € 6.339.040, bezogen auf das Jahr 2020, die hauptsächlich dem Haushalt der Gruppe Alperia AG zuzuordnen sind.

Das **Umlaufvermögen** in Höhe von € 582.914.366, sind höher um € 329.860.086, bezogen auf den Wert der Bilanz der Muttergruppe Gemeinde Bozen und sie weisen einen Anstieg auf, bezogen auf den konsolidierten Haushalt 2020 (€ 108.589.079) auf. Der größte Anstieg wird bei den Posten Forderungen und Flüssige Mittel verzeichnet.

Umlaufvermögen	Konsolidierter Haushalt 2021	Konsolidierter Haushalt 2020	Unterschied
Vorräte	€ 20.657.816	€ 12.401.809	€ 8.256.007
Forderungen	€ 335.287.969	€ 286.280.357	€ 49.007.612
Finanzanlagen, die keine Anlagevermögen darstellen	€ 19.308.069	€ 7.903.301	€ 11.404.768
Flüssige Mittel	€ 207.660.512	€ 167.739.820	€ 39.920.692
Gesamtbetrag Umlaufvermögen	€ 582.914.366	€ 474.325.287	€ 108.589.079

Im Folgenden wird der Beitrag der einzelnen Subjekte an der Quantifizierung der Vorräte im konsolidierten Haushalt dargestellt:

Vorräte	Mutter- gesellschaft	ALPERIA GRUPPO	ALTO ADIGE RISCOS- SIONI SPA	AZIENDA SERVIZI SOCIALI BOLZANO	ECO CENTER SPA	FOND. CASTELLI DI BOLZANO	FOND. HAYDN	FUNIVIA DEL COLLE SRL	SASA SPA	SEAB SPA	GESAMT- BETRAG
GESAMT- BETRAG	€ 801.190	€ 16.565.921	€ 0	€ 172.297	€ 2.394.983	€ 32.378	€ 0	€ 1.318	€ 23.780	€ 665.949	€ 20.657.816

Die Veränderung der Forderungen beruht im Wesentlichen auf:

- der Veränderung der steuerlichen Forderungen, in Anstieg um € 327.021, bezogen auf das Vorjahr
- dem Verlauf der Forderungen für Zuwendungen und Beiträge, niedrige, bezogen auf das Jahr 2020 um € 58.344.529
- der Veränderung der Forderungen gegenüber Kunden und Benutzern, in Anstieg (um € 67.821.766, bezogen auf das Vorjahr)
- sonstige Forderungen, in Anstieg um € 39.203.354.

Forderungen	Konsolidierter Haushalt 2021	Konsolidierter Haushalt 2020	Unterschied
Steuerguthaben	€ 1.955.485	€ 1.628.464	€ 327.021
Forderungen für Zuwendungen und Beiträge	€ 98.334.325	€ 156.678.854	-€ 58.344.529
gegenüber Kunden und Benutzern	€ 146.661.755	€ 78.839.989	€ 67.821.766
Sonstige Forderungen	€ 88.336.404	€ 49.133.050	€ 39.203.354
Summe der Forderungen	€ 335.287.969	€ 286.280.357	€ 49.007.612

Der Stock der Forderungen des konsolidierten Haushaltes ist höher als der der Muttergesellschaft Gemeinde Bozen um € 220.354.569.

Im Folgenden wird der Beitrag der einzelnen Subjekte an der Quantifizierung der Forderungen aus Umlaufvermögen im konsolidierten Haushalt dargestellt. Es ist anzumerken, dass dieser Posten in der Alperia-Gruppe insgesamt von 92.288.026 EUR im Jahr 2020 auf 191.325.066 EUR gestiegen ist, während im Haushalt der Muttergesellschaft der Betrag der Forderungen für Zuwendungen und Beiträge von 151.814.210 EUR auf 93.565.474 EUR gesunken ist:

Forderungen	Mutter- gesellschaft	ALPERIA GRUPPO	ALTO ADIGE RISCOS- SIONI SPA	AZIENDA SERVIZI SOCIALI BOLZANO	ECO CENTER SPA	FOND.NE CASTELLI DI BOLZANO	FONDAZIO NE HAYDN	FUNIVIA DEL COLLE SRL	SASA SPA	SEAB SPA	GESAMT- BETRAG
Steurguthaben	€ 1.955.485	€ 0	€ 0	€ 0	€ 0	€ 0	€ 0	€ 0	€ 0	€ 0	€ 1.955.485
* Forderungen aus Abgaben für die Finanzierung des Gesundheitswesens	€ 0	€ 0	€ 0	€ 0	€ 0	€ 0	€ 0	€ 0	€ 0	€ 0	€ 0
* Sonstige Steurguthaben	€ 1.955.485	€ 0	€ 0	€ 0	€ 0	€ 0	€ 0	€ 0	€ 0	€ 0	€ 1.955.485
* Forderungen aus Ausgleichfonds	€ 0	€ 0	€ 0	€ 0	€ 0	€ 0	€ 0	€ 0	€ 0	€ 0	€ 0
Forderungen für Zuwendungen und Beiträge	€ 93.565.474	€ 2.361.601	€ 88.573	€ 0	€ 0	€ 0	€ 0	€ 0	€ 0	€ 2.318.677	€ 98.334.325
* gegenüber öffentlichen Verwaltungen	€ 92.238.968	€ 0	€ 0	€ 0	€ 0	€ 0	€ 0	€ 0	€ 0	€ 0	€ 92.238.968
* abhängigen Unternehmen	€ 0	€ 0	€ 0	€ 0	€ 0	€ 0	€ 0	€ 0	€ 0	€ 0	€ 0
* beteiligten Unternehmen	€ 0	€ 2.361.601	€ 0	€ 0	€ 0	€ 0	€ 0	€ 0	€ 0	€ 141.596	€ 2.503.197
* Dritte	€ 1.326.506	€ 0	€ 88.573	€ 0	€ 0	€ 0	€ 0	€ 0	€ 0	€ 2.177.081	€ 3.592.160
gegenüber Kunden und Benutzern	€ 12.784.150	€ 122.103.791	€ 12.612	€ 2.118.803	€ 3.958.499	€ 21.734	€ 10.876	€ 20.934	€ 471.249	€ 5.159.107	€ 146.661.755
Sonstige Forderungen	€ 5.501.702	€ 65.671.782	€ 7.895	€ 14.128.440	€ 895.803	€ 162.320	€ 370.231	€ 248.651	€ 220.052	€ 1.129.528	€ 88.336.404
* gegenüber der Staatskasse	€ 3.052.548	€ 10.420.631	€ 2.285	€ 15.220	€ 133.688	€ 162.239	€ 4.506	€ 30.522	€ 64.884	€ 170.404	€ 14.056.927
* für Tätigkeiten im Auftrag Dritter	€ 65.219	€ 0	€ 0	€ 0	€ 0	€ 0	€ 0	€ 0	€ 0	€ 0	€ 65.219
* Sonstige	€ 2.383.935	€ 55.251.151	€ 5.610	€ 14.113.220	€ 762.115	€ 81	€ 365.725	€ 218.129	€ 155.168	€ 959.124	€ 74.214.258
GESAMTBETRAG	€ 113.806.811	€ 190.137.174	€ 109.080	€ 16.247.243	€ 4.854.302	€ 184.054	€ 381.107	€ 269.585	€ 691.301	€ 8.607.312	€ 335.287.969

Die **Finanzanlagen, die keine Anlagevermögen darstellen**, belaufen sich auf insgesamt € 19.308.069. Dem Haushalt der Gruppe Alperia AG sind folgende Beträge zuzuordnen: Euro 2.861.314 für Beteiligungen und Euro 16.446.755 für sonstige Wertpapiere.

Die **flüssige Mittel und die unmittelbar liquide finanzielle Aktiva** belaufen sich auf insgesamt € 207.660.512, mit einem Anstieg, bezogen auf das Jahr 2020, von € 39.920.692. Dieser Aufstieg ist im Haushalt der Muttergesellschaft (+ 22.163.390 Euro Schatzamtkonto) und im Haushalt der SEAB AG (+ 14.306.209 Sonstige Bank- und Posteinlagen) wegen der Erhöhung des Gesellschaftskapitals zu beobachten. Der dadurch entstehende Beitrag der Subjekte des Konsolidierungsbereiches beläuft sich auf € 70.340.822.

Flüssige Mittel	Konsolidierter Haushalt 2021	Konsolidierter Haushalt 2020	Unterschied
Schatzamtkonto	€ 167.005.490	€ 121.856.630	€ 45.148.860
Sonstige Bank- und Posteinlagen	€ 40.605.960	€ 45.838.723	-€ 5.232.763
Bargeld und Kassenwerte	€ 49.062	€ 44.467	€ 4.595
Sonstige auf die Körperschaft geführten Konten beim Staatlichen Schatzamt	€ 0	€ 0	€ 0
Gesamtbetrag Flüssige Mittel	€ 207.660.512	€ 167.739.820	€ 39.920.692

Im Folgenden wird der Beitrag der Werte der Bilanz der einzelnen Subjekte an der Quantifizierung der verfügbaren Liquidität im konsolidierten Haushalt dargestellt.

Flüssige Mittel	Muttergesellschaft	ALPERIA GRUPPO	ALTO ADIGE RISCOSIONI SPA	AZIENDA SERVIZI SOCIALI BOLZANO	ECO CENTER SPA	FONDAZIONE CASTELLI DI BOLZANO	FONDAZIONE HAYDN	FUNIVIA DEL COLLE SRL	SASA SPA	SEAB SPA	GESAMTBETRAG
Schatzamtkonto	€ 137.319.690	€ 0	€ 0	€ 29.685.800	€ 0	€ 0	€ 0	€ 0	€ 0	€ 0	€ 167.005.490
* Schatzamt	€ 137.319.690	€ 0	€ 0	€ 29.685.800	€ 0	€ 0	€ 0	€ 0	€ 0	€ 0	€ 167.005.490
* bei Banca d'Italia	€ 0	€ 0	€ 0	€ 0	€ 0	€ 0	€ 0	€ 0	€ 0	€ 0	€ 0
Sonstige Bank- und Posteinlagen	€ 0	€ 16.668.451	€ 127.281	€ 0	€ 4.523.401	€ 181.331	€ 705.421	€ 179.541	€ 545.714	€ 17.674.820	€ 40.605.960
Bargeld und Kassenwerte	€ 0	€ 2.453	€ 7	€ 9.144	€ 591	€ 2.692	€ 74	€ 3.740	€ 33	€ 30.328	€ 49.062
Sonstige auf die Körperschaft geführten Konten beim Staatlichen Schatzamt	€ 0	€ 0	€ 0	€ 0	€ 0	€ 0	€ 0	€ 0	€ 0	€ 0	€ 0
GESAMTBETRAG	€ 137.319.690	€ 16.670.904	€ 127.288	€ 29.694.944	€ 4.523.992	€ 184.023	€ 705.495	€ 183.281	€ 545.747	€ 17.705.148	€ 207.660.512

Die **antizipativen Aktiva** belaufen sich auf € 19.347, während sich die **Rechnungsabgrenzungen (Aktiva)** sich auf € 3.151.685 belaufen. Die Summe der **antizipative und transitorische Rechnungsabgrenzungen** weisen einen Anstieg von € 134.489 auf, bezogen auf die Werte des konsolidierten Haushaltes 2020.

Im Folgenden wird der Beitrag der Werte der Bilanz der einzelnen Subjekte an der Quantifizierung der antizipativen Aktiva und der aktiven Abgrenzungsposten im konsolidierten Haushalt dargestellt.

Antizipative und transitorische Rechnungsabgrenzungen	Muttergesellschaft	ALPERIA GRUPPO	ALTO ADIGE RISCOSIONI SPA	AZIENDA SERVIZI SOCIALI BOLZANO	ECO CENTER SPA	FOND.NE CASTELLI DI BOLZANO	FOND.NE HAYDN	FUNIVIA DEL COLLE SRL	SASA SPA	SEAB SPA	GESAMTBETRAG
Antizipative Aktiva	€ 0	€ 5	€ 0	€ 0	€ 0	€ 0	€ 0	€ 0	€ 0	€ 19.342	€ 19.347
Rechnungsabgrenzungen (Aktiva)	€ 1.347	€ 2.421.647	€ 73	€ 115.342	€ 47.443	€ 1.300	€ 14.903	€ 1.959	€ 2.769	€ 544.902	€ 3.151.685
GESAMTBETRAG	€ 1.347	€ 2.421.652	€ 73	€ 115.342	€ 47.443	€ 1.300	€ 14.903	€ 1.959	€ 2.769	€ 564.244	€ 3.171.032

Der **passive Vermögensstand** des konsolidierten Haushaltes zum 31. Dezember 2021 beläuft sich auf € 1.690.464.632, davon sind € 842.278.579 Nettovermögen, € 100.262.055 Risiko- und Abgabenrückstellungen, € 8.530.703 Abfertigungen, € 393.448.632 Verbindlichkeiten und € 345.944.663 antizipative und transitorische Rechnungsabgrenzungen und Investitionsbeiträge.

Der Vergleich der Positionen **Nettovermögen**, bezogen auf den konsolidierten Haushalt 2020, ergibt:

Nettovermögen	Konsolidierte Haushalt 2021	Konsolidierte Haushalt 2020	Unterschied
Dotationsfonds	€ 41.589.174	€ 41.589.174	€ 0
Reserven	€ 667.760.997	€ 666.043.748	€ 1.717.249
aus Kapital	€ 258.125	€ 0	€ 258.125
aus Baugenehmigungen	€ 46.510.506	€ 51.745.649	-€ 5.235.143
<i>unverfügbare Rücklagen für Domänengüter und unverfügbare Vermögensgüter und Kulturgüter</i>	€ 620.992.366	€ 614.039.974	€ 6.952.392
<i>andere unverfügbare Rücklagen</i>	€ 0	€ 258.125	-€ 258.125
<i>andere verfügbare Rücklagen</i>	€ 0	€ 0	€ 0
Geschäftsergebnis des Jahres	€ 40.826.196	€ 38.314.761	€ 2.511.435
Wirtschaftsergebnis von Vorjahren	€ 85.610.683	€ 84.173.468	€ 1.437.215
Rückstellungen für Ruhestandsbezüge	€ 0	€ 0	€ 0
Nettovermögen einschließlich Dritten zustehender Anteil	€ 835.787.050	€ 830.121.151	€ 5.665.899
Dotationsfonds und Rückstellungen von Dritten	€ 6.443.077	€ 6.577.064	-€ 133.987
Ertragsergebnis des Jahres von Dritten	€ 48.452	€ 397.557	-€ 349.105
Nettovermögen von Dritten	€ 6.491.529	€ 6.974.621	-€ 483.092
SUMME NETTOVERMÖGEN (A)	€ 842.278.579	€ 837.095.772	€ 5.182.807

Nach Abzug des Anteils in Zuständigkeit Dritter verzeichnet das Nettovermögen von € 835.787.050 einen Anstieg von € 5.665.899 gegenüber dem konsolidierten Haushalt 2020 sowie einen Anstieg um € 19.191.931, bezogen auf den entsprechenden Wert der Gewinn- und Verlustrechnung der Muttergesellschaft. Die Veränderung, bezogen auf das vorausgehende Geschäftsjahr, ist im Wesentlichen auf die Dynamik der Positionen des Vermögensstands der Muttergesellschaft zurückzuführen.

Der Beitrag zum Nettovermögen der Gruppe durch Gesellschaften und Einrichtungen des Konsolidierungsbereiches (einschließlich des Anteils in Zuständigkeit Dritter) beläuft sich auf € 25.683.460. Das Anlagevermögen wird zu 76,27% mit eigenen Mitteln finanziert (78,77% im Jahr 2020).

In folgender Tabelle wird der Vergleich zwischen dem Nettovermögen im Jahresabschluss der Muttergesellschaft zum 31. Dezember 2021 und dem konsolidierten Nettovermögen dargestellt:

VERGLEICH DES KONSOLIDIERTES NETTOVERMÖGENS																	
		Mutterge- sellschaft Bilanz	Berichti- gungen vor der Konsoli- dierung	Nettovermögensanteil der Beteiligungsgesellschaften (unter Berücksichtigung der entspre- chenden Berichtigungen vor der Konsolidierung)									Bilanzsum- me	Berichti- gungen Konsolidie- rungsdiffe- renz für Annullie- rung Betei- ligung + Resultate dritter	Berichtig- ung für Eliminie- rungsope- rationen	Zuschrei- bung Fonds und Re- serven in Zustän- digkeit Dritter	Konsoli- diertes Ergebnis der Grup- pe
				ALPERIA GRUPPO	AAR	ASSB	E.CENTER	F.NE CASTELLI	F.NE HAYDN	FUNIVIA COLLE	SASA	SEAB					
				21%	4,10%	100%	43,86%	100%	20%	100%	6,33%	100%					
	A) NETTO- VERMÖGEN																
	Dotazion- sfonds	41.589.174	0	157.500.000	24.600	4.131.655	2.038.855	55.000	619.748	100.000	1.232.473	20.590.000	227.881.505	-186.292.331	0	0	41.589.174
	Reserven	667.761.611	20.616.149	23.095.112	72.940	3	6.594.451	246.795	89.000	20.000	302.298	8.732.648	727.531.007	-39.153.247	-20.616.763	0	667.760.997
b	aus Kapital	0	0	23.095.112	72.940	3	6.594.451	246.795	89.000	20.000	302.298	8.732.648	39.153.247	-39.153.247	258.125	0	258.125
c	aus Baugene- hmigungen	46.511.120	0	0	0	0	0	0	0	0	0	0	46.511.120	0	-614	0	46.510.506
d	unverfügbare Rücklagen für Demanialgüter und unverfügbare Vermögensgüter und Kulturgüter	620.992.366	0	0	0	0	0	0	0	0	0	0	620.992.366	0	0	0	620.992.366
e	andere unver- fügbare Rück- lagen	258.125	20.616.149	0	0	0	0	0	0	0	0	0	20.874.274	0	-20.874.274	0	0
f	andere verfügbare Rücklagen	0	0	0	0	0	0	0	0	0	0	0	0	0	0	0	0
	Geschäftser- gebnis des Jahres (der Gruppe)	25.037.212	-789.963	16.582.477	5.002	3.614.618	5.274	31.673	-78.630	30.216	-63.162	500.461	44.875.178	-20.627.929	16.503.821	€ 75.126	40.826.196
	Wirtschaftser- gebnis von Vorjahren	82.207.122	-230.188	7.664.580	0	2.981.864	0	-71.753	-134.485	298.974	-996	1.271	92.716.389	-10.739.455	4.589.118	-€ 955.369	85.610.683
	Rückstellun- gen für Ruhe- standsbezüge	0	0	0	0	0	0	0	0	0	0	0	0	0	0		

	Summe Nettovermögen der Gruppe	816.595.119	19.595.998	204.842.169	102.542	10.728.140	8.638.580	261.715	495.633	449.190	1.470.613	29.824.380	1.093.004.079	-256.812.962	476.176	-€ 880.243	835.787.050
	Dotationsfonds und Rückstellungen von Dritten			5.487.708	0	0	0	0	0	0	0	0	5.487.708	-5.487.708	5.487.708	€ 955.369	6.443.077
	Ertragsergebnis des Jahres von Dritten			123.578	0	0	0	0	0	0	0	0	123.578	-123.578	123.578	-€ 75.126	48.452
	Nettovermögen von Dritten	0		5.611.286	0	0	0	0	0	0	0	0	5.611.286	-5.611.286	5.611.286	€ 880.243	6.491.529
	GESAMTBETRAG NETTOVERMÖGEN	816.595.119	19.595.998	210.453.455	102.542	10.728.140	8.638.580	261.715	495.633	449.190	1.470.613	29.824.380	1.098.615.365	-262.424.248	6.087.462	€ 0	842.278.579

Die **Risiko- und Abgabenrückstellungen** zum 31. Dezember 2021, die einen Wert von € 100.262.055 aufweisen, sind wie folgt gegliedert:

Risiko- und Abgabenrückstellungen	Konsolidierter Haushalt 2021	Konsolidierter Haushalt 2020	Unterschied
für Personal in Ruhestand	€ 617.450	€ 617.450	-€ 81.363
für Steuern	€ 26.398.003	€ 26.398.003	-€ 1.196.828
Sonstige	€ 73.246.602	€ 73.246.602	€ 42.984.905
Konsolidierungsfonds für Risiken und Aufwendungen	€ 0	€ 0	€ 0
Gesamtbetrag Risiko- und Abgabenrückstellungen	€ 100.262.055	€ 100.262.055	€ 41.706.714

Im Folgenden wird der Beitrag der Bilanzwerte der einzelnen Subjekte an der Quantifizierung der **Risiko- und Abgabenrückstellungen** im konsolidierten Haushalt dargestellt:

Risiko- und Abgabenrückstellungen	Muttergesellschaft	ALPERIA GRUPPO	ALTO ADIGE RISCOSIONI SPA	AZIENDA SERVIZI SOCIALI BOLZANO	ECO CENTER SPA	FOND.NE CASTELLI DI BOLZANO	FONDAZIONE HAYDN	FUNIVIA DEL COLLE SRL	SASA SPA	SEAB SPA	GESAMTBETRAG
für Personal in Ruhestand	€ 0	€ 617.450	€ 0	€ 0	€ 0	€ 0	€ 0	€ 0	€ 0	€ 0	€ 617.450
für Steuern	€ 0	€ 26.283.519	€ 0	€ 0	€ 0	€ 0	€ 0	€ 0	€ 0	€ 114.484	€ 26.398.003
Sonstige	€ 485.507	€ 56.516.610	€ 21.189	€ 12.341.578	€ 3.202.888	€ 0	€ 35.481	€ 0	€ 53.078	€ 590.271	€ 73.246.602
Konsolidierungsfonds für Risiken und Aufwendungen	€ 0	€ 0	€ 0	€ 0	€ 0	€ 0	€ 0	€ 0	€ 0	€ 0	€ 0
GESAMTBETRAG	€ 485.507	€ 83.417.579	€ 21.189	€ 12.341.578	€ 3.202.888	€ 0	€ 35.481	€ 0	€ 53.078	€ 704.755	€ 100.262.055

Im Vergleich zum vorhergehenden Geschäftsjahr wird der größte Anstieg beim Posten "Fonds für Risiken und Aufwendungen" der Gruppe Alperia, und zwar von 42.514.168 auf 83.417.579 Euro registriert.

Die **Abfertigungen** im Geschäftsjahr 2021 belaufen sich auf einen Wert von € 8.530.703, Rückgang um € 619.306 gegenüber dem Vorjahr. Für die Rechtssubjekte im Konsolidierungsbereich entspricht der Fond der Summe der einzelnen Abfertigungen, die bis zum 31. Dezember 2021 zu Gunsten von Angestellten der Einrichtungen der Konsolidierungsbereiches angefallen sind; der Betrag wurde für alle Angestellten auf der Grundlage der geltenden Bestimmungen zur abhängigen Arbeit sowie in Übereinstimmung mit den geltenden Arbeitsverträgen berechnet. Er umfasst nicht die Abfertigungen, die ab dem 1. Januar 2007 angefallen sind, die für Zusatzrentenansprüche gemäß den Bestimmungen des gesetzesvertretenden Dekrets Nr. 252 vom 5. Dezember 2005 vorgesehen sind und an das nationale Sozialversicherungsinstitut INPS übertragen werden. Für die Gemeinde sind die Vorschriften komplexer und lassen keine spezifische Rückstellung zu; ab diesem Jahr werden die Beträge auf der Grundlage von Schätzungen zurückgestellt.

In der folgenden Tabelle wird der Beitrag der Bilanzwerte der einzelnen Subjekte an der Quantifizierung der Fonds für Abfertigung abhängiger Arbeitsverhältnisse im konsolidierten Haushalt dargestellt:

Abfertigungen	Mutter- gesells- chaft	GRUPPE ALPERIA	Südtiroler EINZUGS DIENST AG	BETRIEB FÜR SOZIAL- DIENSTE BOZEN	ECO CENTER AG	STIFTUNG BOZNER SCHLÖSSER	STIFTUNG HAYDN	KOHLERER SEILBAHN GMBH	SASA AG	SEAB AG	GESAMT- BETRAG
GESAMTBETRAG	€ 240.000	€ 2.273.690	€ 7.280	€ 4.703.296	€ 103.618	€ 86.533	€ 257.407	€ 50.294	€ 91.010	€ 717.575	€ 8.530.703

Die **Gesamtverbindlichkeiten** der Gruppe belaufen sich auf € 393.448.632; verzeichnen einen Anstieg von € 328.137.482 bezogen auf den entsprechenden Wert der Muttergesellschaft. In den Gesamtverbindlichkeiten wird ein Anstieg ausgewiesen, bezogen auf den konsolidierten Haushalt 2020 von € 110.988.235. Es handelt sich hauptsächlich um Verbindlichkeiten aus Finanzierungen gegenüber Anleihegläubigern, Kreditinstituten sowie sonstigen öffentlichen und privaten Subjekten für € 202.311.128 und Betriebsverbindlichkeiten für insgesamt € 191.137.504.

Verbindlichkeiten	Konsolidierter Haushalt 2021	Konsolidierter Haushalt 2020	Unterschied
Verbindlichkeiten aus Finanzierungen	€ 202.311.128	€ 141.926.241	€ 60.384.887
gegenüber Lieferanten	€ 119.908.235	€ 91.037.486	€ 28.870.749
Anzahlungen	€ 27.824.882	€ 4.302.625	€ 23.522.257
Verbindlichkeiten für Zuwendungen und Beiträge	€ 4.579.672	€ 7.989.402	-€ 3.409.730
Sonstige Verbindlichkeiten	€ 38.824.715	€ 37.204.643	€ 1.620.072
Gesamtbetrag Verbindlichkeiten	€ 393.448.632	€ 282.460.397	€ 110.988.235

Im Folgenden wird der Beitrag der einzelnen Subjekte an der Quantifizierung der Verbindlichkeitspositionen im konsolidierten Haushalt gezeigt:

Verbindlichkeiten	Mutter- gesellschaft	GRUPPE ALPERIA	SÜDTI- ROLER EINZUGS DIENST AG	BETRIEB SOZIAL- DIENSTE BOZEN	ECO CENTER AG	Stiftung Bozner Schlösser	Stiftung HAYDN	Kohlerer Seilbahn GmbH	SASA AG	SEAB AG	GESAMT- BETRAG
Verbindlichkeiten aus Finanzierungen	€ 11.551.027	€ 181.354.9 57	€ 0	€ 193.190	€ 12.367	€ 136	€ 0	€ 0	€ 1.331.95 5	€ 7.867.496	€ 202.311.128
* Schuldverschreibungen	€ 0	€ 98.469.59 8	€ 0	€ 0	€ 0	€ 0	€ 0	€ 0	€ 0	€ 0	€ 98.469.598
* gegenüber sonstigen öffentlichen Verwaltungen	€ 11.512.763	€ 0	€ 0	€ 0	€ 0	€ 0	€ 0	€ 0	€ 0	€ 0	€ 11.512.763
* gegenüber Banken und Schatzämter	€ 0	€ 73.271.40 0	€ 0	€ 0	€ 12.367	€ 136	€ 0	€ 0	€ 630.835	€ 7.867.496	€ 81.782.234
* gegenüber sonstigen Geldgebern	€ 38.264	€ 9.613.959	€ 0	€ 193.190	€ 0	€ 0	€ 0	€ 0	€ 701.120	€ 0	€ 10.546.533
gegenüber Lieferanten	€ 23.065.141	€ 78.234.04 4	€ 23.304	€ 8.513.509	€ 5.881.600	€ 135.374	€ 86.149	€ 60.858	€ 355.199	€ 3.553.057	€ 119.908.235
Anzahlungen	€ 14.820.374	€ 13.004.50 8	€ 0	€ 0	€ 0	€ 0	€ 0	€ 0	€ 0	€ 0	€ 27.824.882
Verbindlichkeiten für Zuwendungen und Beiträge	€ 3.587.732	€ 899.084	€ 49.582	€ 0	€ 0	€ 0	€ 0	€ 0	€ 0	€ 43.274	€ 4.579.672
* vom nationalen Gesundheitsdienst finanzierte Körperschaften	€ 0	€ 0	€ 0	€ 0	€ 0	€ 0	€ 0	€ 0	€ 0	€ 0	€ 0
* sonstige öffentliche Verwaltungen	€ 1.042.194	€ 0	€ 0	€ 0	€ 0	€ 0	€ 0	€ 0	€ 0	€ 0	€ 1.042.194
* abhängige Unternehmen	€ 731.356	€ 0	€ 0	€ 0	€ 0	€ 0	€ 0	€ 0	€ 0	€ 0	€ 731.356
* beteiligte Unternehmen	€ 0	€ 899.084	€ 0	€ 0	€ 0	€ 0	€ 0	€ 0	€ 0	€ 34.275	€ 933.359
* an Dritte	€ 1.814.182	€ 0	€ 49.582	€ 0	€ 0	€ 0	€ 0	€ 0	€ 0	€ 8.999	€ 1.872.763
Sonstige Verbindlichkeiten	€ 9.399.184	€ 10.287.51 6	€ 34.234	€ 9.950.019	€ 1.699.277	€ 108.702	€ 50.667	€ 36.223	€ 431.334	€ 6.827.559	€ 38.824.715
* Abgaben	€ 3.347.948	€ 2.523.213	€ 2.080	€ 949.139	€ 253.699	€ 10.881	€ 13.137	€ 9.037	€ 32.012	€ 482.697	€ 7.623.843
* gegenüber Vorsorge- und Sozialfürsorgeinstituten	€ 2.358.012	€ 706.505	€ 4.755	€ 1.942.289	€ 315.115	€ 18.639	€ 29.567	€ 12.336	€ 98.116	€ 966.059	€ 6.451.393
* für Tätigkeiten im Auftrag Dritter (2)	€ 0	€ 0	€ 9.225	€ 7.058.591	€ 0	€ 0	€ 0	€ 0	€ 0	€ 0	€ 7.067.816
* Sonstige	€ 3.693.224	€ 7.057.798	€ 18.174	€ 0	€ 1.130.463	€ 79.182	€ 7.963	€ 14.850	€ 301.206	€ 5.378.803	€ 17.681.663
GESAMTBETRAG	€ 62.423.458	€ 283.780.1 09	€ 107.120	€ 18.656.718	€ 7.593.244	€ 244.212	€ 136.816	€ 97.081	€ 2.118.48 8	€ 18.291.386	€ 393.448.632

Die finanziellen Verbindlichkeiten beziehen sich überwiegend auf Darlehen und Kredite, die die Muttergesellschaft oder sonstige Subjekte des Konsolidierungsbereiches zur Finanzierung von Investitionen in Anspruch genommen hat. Die daraus entstehende Verschuldung der Gesellschaften und Einrichtungen des Konsolidierungsbereiches beläuft sich auf € 328.137.482.

Mit Bezug auf den konsolidierten Haushalt 2020 weist die finanzielle Verschuldung einen Anstieg um € 60.384.887 auf, der hauptsächlich der Gruppe Alperia AG zuzuschreiben ist. .

Die Verbindlichkeiten gegenüber Lieferanten, angegeben in den konsolidierten Passiva, belaufen sich auf insgesamt € 119.908.235 und stellen die noch nicht gezahlten Beträge für Dienstleistungen und den Kauf von Gütern dar, die zur Abwicklung der institutionellen Aktivität der Muttergesellschaft und der öffentlichen Dienstleistungen der konsolidierten Gesellschaften und Einrichtungen vorgenommen wurden. Mit Bezug auf die Werte des Vorjahres wird ein Anstieg der Verbindlichkeiten gegenüber Lieferanten von € 28.870.749 festgestellt, der auch in diesem Fall hauptsächlich der Gruppe Alperia AG zuzuschreiben ist.

In der folgenden Tabelle werden die Details der antizipativen Passiva, den passiven Ertragsbegrenzungen sowie der Beiträge zu den Investitionen angegeben:

Antizipative und transitorische Rechnungsabgrenzungen und Investitionsbeiträge	Konsolidierter Haushalt 2021	Konsolidierter Haushalt 2020	Unterschied
Transitorische Passiva	€ 3.289.815	€ 3.596.042	-€ 306.227
Rechnungsabgrenzungen (PASSIVA)	€ 342.654.848	€ 349.481.157	-€ 6.826.309
* Investitionsbeiträge	€ 329.075.878	€ 327.949.702	€ 1.126.176
- von sonstigen öffentlichen Verwaltungen	€ 323.177.104	€ 325.181.322	-€ 2.004.218
- von Dritte	€ 5.898.774	€ 2.768.380	€ 3.130.394
* Mehrjährige Konzessionen	€ 12.138.820	€ 0	€ 12.138.820
* Sonstige Rechnungsabgrenzungen	€ 1.440.150	€ 21.531.455	-€ 20.091.305
Summe Antizipative und transitorische Rechnungsabgrenzungen und Investitionsbeiträge	€ 345.944.663	€ 353.077.199	-€ 7.132.536

Die Transitorische Passiva belaufen sich auf € 3.289.815, während sich die Rechnungsabgrenzungen (Passiva) auf insgesamt € 342.654.848 belaufen.

Unter den Rechnungsabgrenzungen (Passiva) besteht die Hauptposition aus der Investitionsbeiträgen, in Höhe von € 329.075.878. Dieser Betrag stellt die Summe der Kapitalzuweisungen von Region, Staat oder sonstigen Subjekten für Eingriffe auf Kapitalkonto dar, die kapitalisiert und als mehrjährige Erträge behandelt werden müssen, da es sich um Investitionen handelt, die progressiv in den Amortisierungsprozess gelangen.

In der folgenden Tabelle wird die Aufteilung der antizipative und transitorische Rechnungsabgrenzungen und Investitionsbeiträge der Subjekte der Gruppe dargestellt:

Antizipative und Transitorische Rechnungs- abgrenzung und Investitionsbeiträge	Mutter- gesellschaft	ALPERIA GRUPPO	ALTO ADIGE RISCOS SIONI SPA	AZIENDA SERVIZI SOCIALI BOLZANO	ECO CENTER SPA	FOND.NE CASTELLI DI BOLZANO	FOND.NE HAYDN	FUNIVIA DEL COLLE SRL	SASA SPA	SEAB SPA	GESAMT- BETRAG
Transitorische Passiva	€ 2.994.000	€ 90.331	€ 2.571	€ 0	€ 0	€ 8.011	€ 107.029	€ 0	€ 6.738	€ 81.135	€ 3.289.815
Rechnungsabgrenzun- gen (PASSIVA)	€ 320.060.805	€ 17.301.104	€ 0	€ 2.538.847	€ 79.873	€ 240.159	€ 14.021	€ 0	€ 1.666.034	€ 754.005	€ 342.654.848
* Investitionsbeiträge	€ 320.060.805	€ 4.587.968	€ 0	€ 2.538.847	€ 0	€ 240.159	€ 0	€ 0	€ 1.648.099	€ 0	€ 329.075.878
- von sonstigen öffentlichen Verwaltungen	€ 314.162.031	€ 4.587.968	€ 0	€ 2.538.847	€ 0	€ 240.159	€ 0	€ 0	€ 1.648.099	€ 0	€ 323.177.104
- von Dritte	€ 5.898.774	€ 0	€ 0	€ 0	€ 0	€ 0	€ 0	€ 0	€ 0	€ 0	€ 5.898.774
* Mehrjährige Konzessionen	€ 0	€ 12.138.820	€ 0	€ 0	€ 0	€ 0	€ 0	€ 0	€ 0	€ 0	€ 12.138.820
* Sonstige Rechnungsabgrenzun- gen	€ 0	€ 574.316	€ 0	€ 0	€ 79.873	€ 0	€ 14.021	€ 0	€ 17.935	€ 754.005	€ 1.440.150
GESAMTBETRAG	€ 323.054.805	€ 17.391.435	€ 2.571	€ 2.538.847	€ 79.873	€ 248.170	€ 121.050	€ 0	€ 1.672.772	€ 835.140	€ 345.944.663

4) Wesentliche Fakten in Bezug auf das Geschäftsjahr 2021

Der Lagebericht zeigt die Gesamtsituation der in den Konsolidierungskreis einbezogenen Unternehmen, um die Leistung der Gebarung in ihrer Gesamtheit zu verdeutlichen.

Im Jahr 2021 hat die pandemische Verbreitung des Covid-19 (im folgenden Coronavirus genannt) die wirtschaftliche Tätigkeit in Italien und die wirtschaftliche Tätigkeit in der ganzen Welt weiter beeinträchtigt, auch wenn aus Sicht des Betriebsmanagements eine Wiederaufnahme der Tätigkeiten im Vergleich zum Vorjahr festzustellen ist.

Die Muttergesellschaft und die Gesellschaften der Gruppe haben für die ständige Bewertung der Auswirkungen dieser Pandemie auf ihre Tätigkeit gesorgt, um die Gesundheit der eigenen Mitarbeiter/-innen und der mit ihrem Dienst versorgten Bevölkerung zu garantieren. Also haben sie Maßnahmen zur Eindämmung des Ansteckungsrisikos unter Einhaltung der staatlichen Richtlinien gesetzt.

Die Maßnahmen bestehen in der Einführung von Verfahren zur Einschränkung des Ansteckungsrisikos während der Tätigkeit des Unternehmens, zur Verfügungstellung von Schutzausrüstung für die Mitarbeiter/-innen und von Desinfektionsmitteln sowie zur Verstärkung der Reinigung und Sanifizierung von Büros und Geräten, zur Reduzierung des Zutritts zu den Büros sowohl seitens Dritter als auch der Mitarbeiter/-innen, indem Calls und Videokonferenzen und Smartworking angewandt wurden.

Mit Bezug auf die Beteiligung der Stadtgemeinde Bozen an den Rechtssubjekten des Konsolidierungsbereichs wird darauf hingewiesen, dass im Jahre 2021 folgende wichtige Ereignisse stattgefunden haben:

- Mit Beschluss Nr. 44 vom 14. Juni 2021 hat der Gemeinderat die Kapitalaufstockung der SASA AG genehmigt, die Euro 16.659.345,95 entspricht und der Autonomen Provinz Bozen vorbehalten ist. Diese Maßnahme hat eine Abänderung der Beteiligungsstruktur mit sich gebracht und der Anteil der Stadtgemeinde Bozen entspricht jetzt 6,33% des Gesellschaftskapitals (im vorangehenden Geschäftsjahr entsprach er 43,86%);
- Mit Beschluss Nr. 88 vom 20. Dezember 2021 hat der Gemeinderat die Kapitalaufstockung von SEAB Ag genehmigt, die Euro 12.500.000,00 entspricht. Die Kapitalerhöhung war insbesondere notwendig, um wichtige künftige Projekte zu finanzieren und hat zu keiner Veränderung der Beteiligungsstruktur geführt, da zur Kapitalaufstockung, die mit Erhöhung des Nennwertes der aktuellen Aktien erfolgen ist, auch die Gemeinde Leifers (die andere Gesellschafterin) beigetragen hat.

5) Wesentliche Fakten in Bezug auf den Stichtag des konsolidierten Haushalts

Aufgrund der Covid -19 Virusvarianten, welche in den ersten Monaten des Jahres 2022 aufgetaucht sind, ist leider noch eine Welle der Pandemie im Gebiet, in welchem die Gruppe tätig ist, aufgetre-

ten. Die Gruppe hat sich seit Beginn des Notstandes zum Ziel gesetzt, die Situation weiterhin proaktiv unter verschiedenen Aspekten zu verwalten.

Es werden potentielle Einflüsse des Covid-19 Notstandes auf das Geschäft, auf die Finanzsituation und die wirtschaftliche Performance bewertet. Diesbezüglich, unter Berücksichtigung der ständigen Entwicklung des sanitären Notstandes, dessen Auswirkungen und der entsprechenden Maßnahmen, die von Mal zu Mal von der staatlichen Regierung getroffen werden, werden die Entscheidungsträger der Muttergesellschaft und aller Einrichtungen im Konsolidierungskreis die Situation monitorieren und die eigenen Veranschlagungen ajournieren mit dem Ziel, zeitgerecht und so weit als möglich geeignete, gegebenenfalls auch vorbeugende Lösungen anzubieten.

Ein weiteres unvorhersehbares Ereignis, das vor allem im wirtschaftlichen Bereich, aber nicht nur dort, Folgen hatte und haben wird, ist der Einmarsch Russlands in die Ukraine. Dieser Angriff führte zur Verhängung von Sanktionen gegen Russland durch die internationale Gemeinschaft. Diese Ereignisse haben und werden auch weiterhin erhebliche Auswirkungen auf die Marktpreise für Erdgas und Elektrizität haben. Für den Rest des Jahres wird mit einer Phase großer Preisschwankungen gerechnet, wobei die Preise voraussichtlich sehr hoch bleiben werden.

Zum jetzigen Zeitpunkt sieht die Körperschaft jedoch keine Auswirkungen vor, die bei der Erstellung des konsolidierten Haushaltes berücksichtigt werden müssen

Da der sanitäre Notstand und der Krieg in der Ukraine einen Kontext der allgemeinen Unsicherheit erzeugt haben, in dem die Entwicklungen und die Auswirkungen heute noch nicht in ihrem vollen Ausmaß vorhersehbar sind, kann die Gruppe Gemeinde Bozen die für eine Prognose erforderlichen Elemente überwachen und hinsichtlich der möglichen Auswirkungen der Krise auf die Ertragssituation der Gruppe, auf ihre finanzielle Situation sowie auf die möglichen Auswirkungen auf den Wert ihres Vermögensstands nur ein notwendigerweise kurzfristiges Szenarium berücksichtigen.

Die Auswirkung auf das konsolidierte Ergebnis des Geschäftsjahres kann nur zu einem Teil durch das für das Jahr 2022 prognostizierte Wachstum für die Subjekte des Konsolidierungsbereiches kompensiert werden, wobei der überwiegende Teil der Geschäfte dieser Subjekte mit Aktivitäten erzeugt wird, die von Dienstleistungsverträgen mit anerkannten Erträgen geregelt werden.

Es können hingegen ernsthaftere Auswirkungen auf die Ertragssituation der Muttergesellschaft und aller Subjekte angenommen werden, die stärker dem Anstieg der Rohstoffpreise und dem Rückgang der Einnahmen in jenen Bereichen ausgesetzt sind, wo Aktivitäten und Energieverbrauch verzeichnet werden, die von den vorgenannten Ereignissen am meisten betroffen sind.

6) Überprüfung der erreichten Ergebnisse (Berichterstattung über die Ziele) mit Bezug auf das einheitliche Strategiedokument (ESD)

Das ESD. (Einheitliches Strategiedokument) ist das allgemeine Programmierungsinstrument, das vom Gesetz zur Reform des Buchführungssystems gemäß gesetzesvertretendem Dekret Nr. 118/2011 i.g.F. eingerichtet wurde und von Art. 170 des gesetzesvertretenden Dekrets Nr. 267/2000 (TUEL) vorgesehen ist.

Seine Struktur folgt dem bei der Programmierung des Haushaltes angewendeten Buchführungsgrundsatz (Anlage 4/1 zum gesetzesvertretenden Dekret 118/2011), mit besonderem Bezug auf die Punkte 4.2, 8, 8.1, 8.2 und 8.3. Das ESD bildet mit Bezug auf die Einhaltung des Grundsatzes der Koordinierung und der Kohärenz der Unterlagen der Bilanz die erforderliche Voraussetzung für alle sonstigen wirtschaftlich/finanziellen Programmierungsdokumente.

Das ESD beschreibt die Ziele und die Strategien der Governance der Gemeindeverwaltung, gibt die wirtschaftlichen, finanziellen und verwaltungstechnischen Maßnahmen an, mit denen sie realisiert werden können, und schreibt die operativen Ziele der Körperschaft vor, die in den Gebahrungsplan der Verwaltung überführt und den Führungskräften zugewiesen werden müssen.

Mit dem Inhalt des ESD steht die Tätigkeit zur Implementierung der Pflicht für Gebietskörperschaften mit mehr als 15.000 Einwohnern gemäß Art. 147-quater des TUEL in Zusammenhang, ein Kontrollsystem für nicht quotierte Beteiligungsgesellschaften einzurichten. Diese Norm hat für die Gemeinden der Provinz Bozen ihr Äquivalent im Artikel 189 des Regionalgesetzes Nr. 2/2018. Die Muttergesellschaft muss eine periodische Überwachung des Verlaufs der nicht quotierten Beteiligungsgesellschaften vornehmen, die Abweichungen von den zugewiesenen Zielen analysieren und die geeigneten Korrekturmaßnahmen ausweisen, auch mit Bezug auf mögliche wirtschaftlich/finanzielle Ungleichgewichte für die Bilanz der Körperschaft.

Im ESD 2021-2023 wurden daher die zwischen der Stadtverwaltung und den von ihr kontrollierten und In-House Einrichtungen/Gesellschaften genehmigten und vereinbarten Zielvorgaben und Qualitätsstandard veröffentlicht, die zusammen mit den spezifischen Indikatoren zur Verbesserung der Effizienz und Wirksamkeit des Managements im Rahmen der oben erläuterten Kontrolltätigkeit festgelegt wurden.

Die Berichterstattung über die im Jahr 2021 gesetzten Ziele der zur Gruppe Gemeinde Bozen gehörenden Einrichtungen sowie weitere repräsentative Daten zu den Kontroll- und Aufsichtstätigkeiten gegenüber den Körperschaften/Gesellschaften, an denen die Gemeinde beteiligt ist, sind im folgenden Abschnitt enthalten. Es wird darauf hingewiesen, dass im Vergleich zu den Angaben in den Haushaltsdokumenten 2021-2023 und ihren Anhängen die aufgeführten Daten und Zielsetzungen mit den allgemeinen und/oder strategischen Leitlinien übereinstimmen, die in den oben genannten Dokumenten festgelegt sind

INFORMATIONEN ÜBER DIE VON DER GEMEINDE BOZEN BE- TEILIGTEN GESELLSCHAFTEN UND KÖRPERSCHAFTEN

ZUSAMMENFASSENDE INFORMATIONSBLÄTTER ÜBER DIE GESELLSCHAFTEN UND KÖRPERSCHAFTEN MIT GEMEINDEBETEILIGUNG

Nachstehend die Informationsblätter zu den einzelnen Einrichtungen, an denen die Gemeinde Bozen beteiligt ist.

Jedes Blatt enthält einige grundlegende Informationen, die wichtigsten Haushaltsdaten der letzten 3 Haushaltsjahre und einige wichtige Haushaltsindikatoren, die das Bild der wirtschaftlichen und finanziellen Situation der Gesellschaft vervollständigen.

Im Einheitlichen Strategiedokument 2021-2023 wurden die Effizienz- und Qualitätsziele veröffentlicht, die von der Gemeindeverwaltung gemeinsam mit den von ihr kontrollierten Körperschaften/Gesellschaften und den Inhouse-Gesellschaften vereinbart und genehmigt wurden. Für die von der Gemeinde kontrollierten Einrichtungen und die Gesellschaften mit in house-Aufträgen werden nämlich spezifische Ziele und Indikatoren festgelegt, um die Wirksamkeit und Effizienz der Betriebsführung zu steigern. Die Gemeinde übt in diesem Zusammenhang die von den Rechtsbestimmungen vorgesehene Kontrolle und Aufsicht durch.

Die betreffenden Dateiblätter enthalten die Berichterstattung über die 2021 erreichten Ziele der von der Gemeinde Bozen beaufsichtigten und kontrollierten Einrichtungen sowie einige wichtige Tätigkeitsindikatoren.

GESELLSCHAFTEN/KÖRPERSCHAFTEN, DIE ZUM KONSOLIDIERUNGSBEREICH GEHÖREN

1. Alperia Gruppe
2. Südtiroler Einzugsdienst AG
3. Betrieb für Sozialdienste Bozen
4. Eco Center AG
5. Stiftung Bozner Schlösser
6. Stiftung Haydn von Bozen und Trient
7. Kohlerer Seilbahn GmbH
8. Seab AG
9. SASA AG

ANDERE VON DER GEMEINDE BOZEN BEAUFICHTIGTE KÖRPERSCHAFTEN UND GESELLSCHAFTEN

10. Areal Bozen ABZ AG
11. Unabhängige Körperschaft Teatro Stabile Bozen
12. Stiftung Ferruccio Busoni – Gustav Mahler
13. Stiftung "Stadttheater und Konzerthaus"

ANDERE KÖRPERSCHAFTEN UND GESELLSCHAFTEN MIT GEMEINDEBETEILIGUNG

14. Brennerautobahn AG
15. Banca Popolare Etica Gen. auf Aktien
16. Gemeindenverband
17. Unabhängige Körperschaft Allgemeines Lagerhaus
18. Messe Bozen AG
19. Unifarm AG
20. Vereinigte Bühnen Bozen

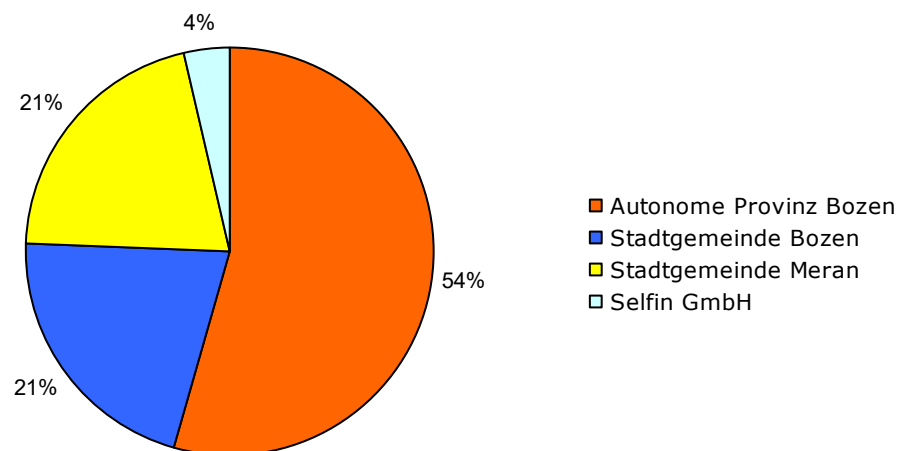
GESELLSCHAFTEN/KÖRPERSCHAFTEN, DIE ZUM KONSOLIDIERUNGSBEREICH GEHÖREN (Daten zum 31.12.2021)

1. Alperia Gruppe

Beschreibung	<p>Alperia entstand 2016 aus dem Zusammenschluss der beiden wichtigsten lokalen Energieunternehmen EW AG und SEL AG; ein Vorgang, der im Rahmen der Bestimmungen des Landesgesetzes Nr. 10 vom 23. Oktober 2014 über die Erzeugung und Verteilung von Strom durchgeführt wurde, mit dem die Autonome Provinz Bozen eine Verwaltungsreform in diesem Sektor umsetzen wollte. Das Land hält derzeit 43,86% des Aktienkapitals, die Selfin GmbH, eine Gesellschaft im Besitz von 100 Südtiroler Gemeinden, 11,62%, und die Gemeinden Bozen und Meran jeweils 21%.</p> <p>Heute ist Alperia AG eine Muttergesellschaft, die die Funktion hat, die strategischen Entscheidungen der Tochtergesellschaften zu leiten und zu definieren, die in den traditionellen Sektoren wie Wasserkrafterzeugung und -verteilung und Fernwärme und auf jeden Fall in den Sektoren der Stromerzeugung aus erneuerbaren Quellen tätig sind, aber auch in der Verteilung und dem Verkauf von Strom aus jeder Quelle, dem Import, dem Export, dem Transport, der Umwandlung, der Verteilung und dem Verkauf von Gas und anderen Kohlenwasserstoffen; in der Planung, der Entwicklung und der Realisierung von Anlagen, die mit erneuerbaren und assimilierten Energiequellen betrieben werden..</p> <p>Im Strategieplan der Gruppe liegt der Schwerpunkt weiterhin auf den Nachhaltigkeitszielen mit Wachstum in allen Geschäftsbereichen und starken Investitionen in die Energiewende und die Nachhaltigkeit, wobei die Auswirkungen auf die Umwelt, die Wirtschaft und das soziale Umfeld besonders berücksichtigt werden</p>	
Gesellschaftskapital	€ 750.000.000,00	
Beteiligungsanteil in %	21% (€ 157.500.000,00)	
Governance	Vorstand	Flora Emma Kröss (Präsidentin), Renate König (Vizepräsidentin), Helmut Konrad Moroder, Daniela Vicidomini, Johann Wohlfarter, Paolo Acuti
	Aufsichtsrat:	Mauro Marchi (Präsident), Wolfram Sparber (Vizepräsident) Luitgard Spögler, Paula Aspmair, Maurizio Peluso, Manfred Mayr.

Dividenden, die in den letzten 3 Jahren ausgeschüttet wurden	2021	€ 6.300.000,00
	2020	€ 6.993.000,00
	2019	€ 5.460.525,00

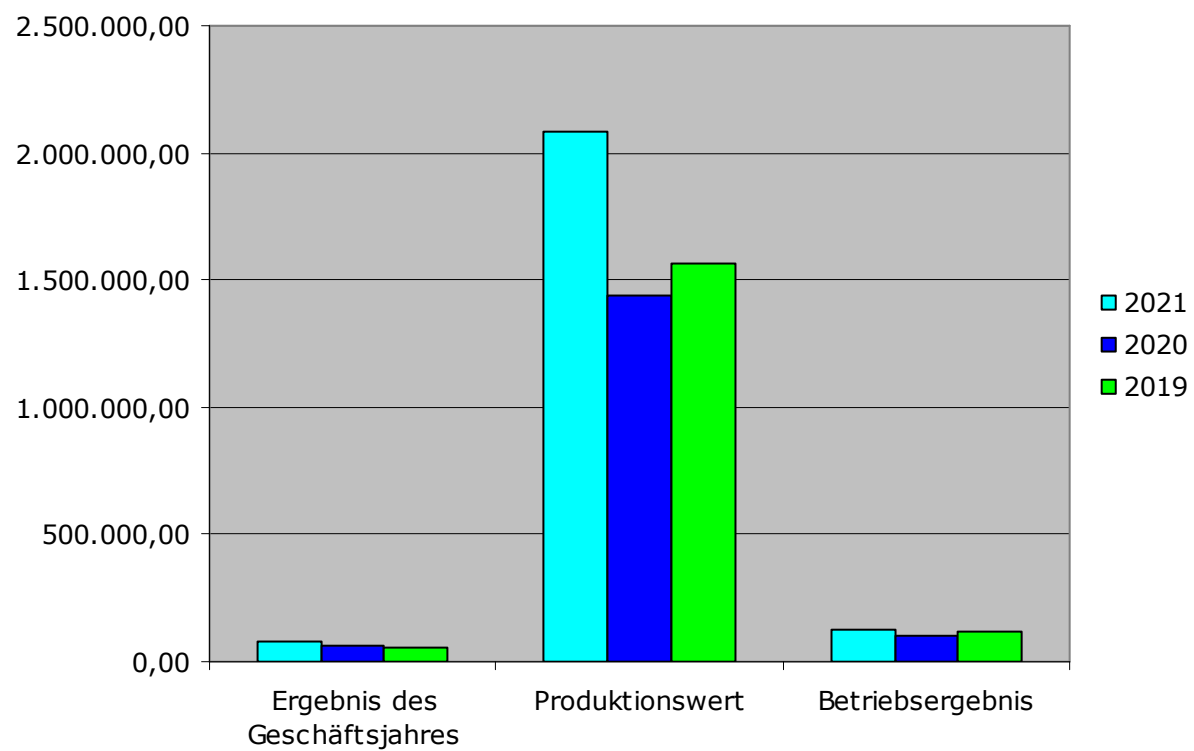
**GESELLSCHAFTSKAPITAL
€ 750.000.000,00**



HAUSHALTSDATEN der letzten 3 Geschäftsjahre (in Tausend Euro)

	2021	2020	2019
Gesamtbetrag Aktiva/ Gesamtbetrag Passiva	2.827.078,00	2.241.991,00	2.302.499,00
Nettovermögen	976.024,00	1.081.279,00	1.064.830,00
Produktionswert	2.082.825,00	1.437.719,00	1.562.756,00

Eigene Einnahmen	1.976.559,00	1.351.901,00	1.523.276,00
Gesamtwert betrieblicher Aufwendungen	1.958.177,00	1.336.724,00	1.447.781,00
Betriebsergebnis	124.648,00	100.995,00	114.975,00
Ergebnis des Geschäftsjahres	79.549,00	60.037,00	56.210,00



ANDERE HAUSHALTSDATEN (in Tausend euro)

	2021	2020	2019
Anlagevermögen	1.771.106,00	1.615.556,00	1.588.699,00
Kurzfristige Verbindlichkeiten	726.097,00	314.403,00	362.900,00
Mittel- und langfristige Verbindlichkeiten	905.570,00	627.426,00	644.671,00
Personalkosten	71.792,00	67.165,00	73.093,00
Finanzielle Aufwendungen	19.832,00	19.170,00	63.487,00

BILANZKENNZAHLEN¹

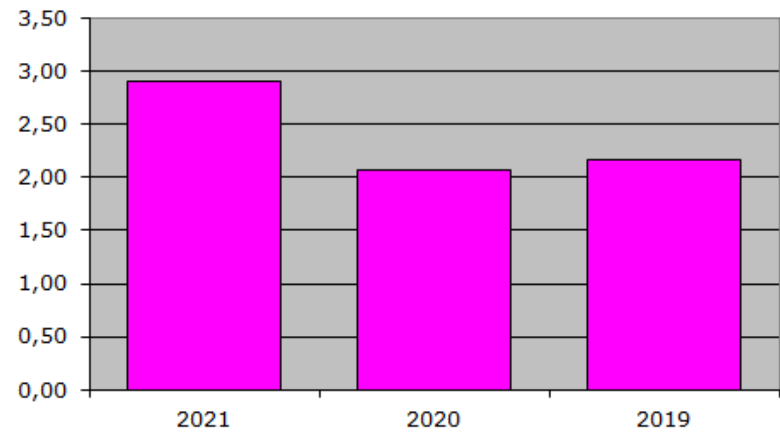
	2021	2020	2019
Index der Finanzstruktur [(PN+Dmlt)/AI]	1,06	1,06	1,08
Gewicht der Finanzaufwendungen auf den Eigene Einnahmen	0,1	0,1	0,4
ROI [Ro/A]	4,41%	4,50%	4,99%
ROS [Ro/Produktion]	5,98%	7,02%	7,36%
Leverage [A/PN]	2,90	2,07	2,16
Anzahl der Mitarbeiter (FTE)/-innen	1.118	1.035	1.035
Personalkosten/Gesamtwert der betrieblichen Aufwendungen	3,67%	5,02%	5,05%
Personalkosten/ Produktionswert	3,45%	4,67%	4,68%

¹ **Index der Finanzstruktur:** Er drückt das Verhältnis von Eigenvermögen plus mittel-/langfristigen Verbindlichkeiten zum Anlagevermögen aus; wenn er unter 1 liegt, kann er eine Warnschwelle anzeigen (zu bewerten, wenn er in Verbindung mit anderen wichtigen Indikatoren steht).

Return on Equity (ROE): diese Kennzahl drückt die Gesamtrentabilität der Betriebsführung aus, d. h. die Eigenkapitalrendite, die sich aus dem Verhältnis zwischen Jahresgewinn und Eigenkapital ergibt. **Return on Investments (ROI):** diese Kennzahl stellt die Rentabilität des investierten Kapitals dar, die sich aus dem Verhältnis zwischen dem Betriebsergebnis (oder Kerngeschäft) und dem investierten Kapital ergibt. **Return on sales (ROS):** diese Kennzahl drückt die Rentabilität der Verkäufe aus, die durch das Verhältnis des Betriebsergebnisses zur Produktionswert angegeben wird

Leverage (Verschuldung): diese Kennzahl gibt das Verhältnis zwischen Eigenmitteln und Fremdmitteln an, die zur Finanzierung der Investitionen verwendet werden, positive Situation zwischen 1 und 2, je höher als 2, desto höher ist sie und desto mehr ist das Unternehmen von Fremdkapital abhängig.

Leverage



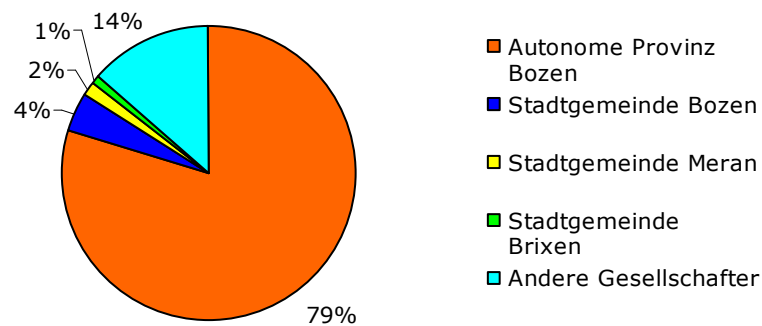
TÄTIGKEITSINDIKATOREN

	2021	2020	2019
Erzeugter Nettostrom	4,4 TWh	5,3 TWh	4,6 TWh
Strom an Endkunden verkauft	6.636 GWh	5.372 GWh	5.423 GWh
Erdgas an Endkunden verkauft	450 MSmc	421 MSmc	464 MSmc
Vertriebene Wärme	246 GWh	222 GWh	217 GWh
Wasserkraftproduktion	3.813 GWh	4.772 GWh	4.044 GWh

2. Südtiroler Einzugsdienst AG

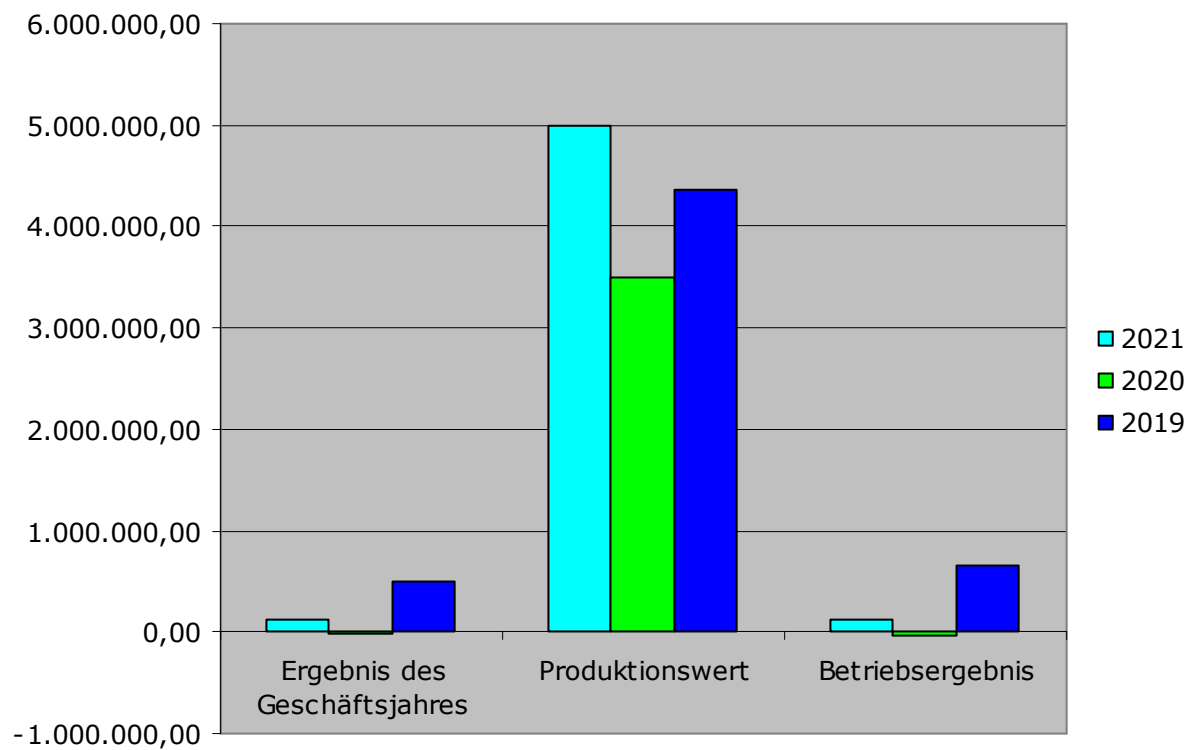
Beschreibung	<p>Die Ges. Südtiroler Einzugsdienst ist mit folgenden Tätigkeiten betraut: Feststellung, Ermittlung, spontane Einhebung und Zwangseintreibung der Einnahmen der Autonomen Provinz Bozen und der anderen öffentlichen Körperschaften, die ihre Mitglieder sind, sowie damit verbundene und ergänzende Tätigkeiten; in den letzten Jahren war die Gesellschaft auch für den Beitritt der angeschlossenen Körperschaften zur digitalen Zahlungsplattform PagoPA zuständig.</p> <p>Die Gesellschaft wurde am 5. Juli 2013 mit Beschluss der Landesregierung Nr. 875 vom 10. Juni 2013 nach Maßgabe des Art. 44-bis des Landesgesetzes Nr. 1 vom 29. Januar 2002 i.g.F. gegründet. Das Gesellschaftskapital besteht ausschließlich aus öffentlichem Kapital. Die Autonome Provinz Bozen hält die Kapitalmehrheit.</p> <p>Die Gesellschaft handelt über direkte Beauftragungen (in house), die mittels Dienstleistungsverträge geregelt sind. Die Gesellschafterkörperschaften üben über die Gesellschaft eine gleiche Kontrolle, wie jene über die eigenen Dienste aus.</p> <p>Die Gemeinde Bozen ist 2015 kraft Beschluss des außerordentlichen Kommissars Nr. 65 vom 24. November 2015 Gesellschafter geworden. In der Folge beauftragte die Gemeinde die Gesellschaft im Rahmen eines Dienstleistungsvertrags, der am 20. Januar 2016 unterzeichnet wurde und bis zum 31. Dezember 2050 läuft, mit der Zwangseintreibung der Einnahmen. Der Beitritt zur Gesellschaft ermöglichte es, die Effektivität und Effizienz der Verwaltung der Einnahmen auch aus Sicht der Bürger/-innen zu verbessern, da sie einen einzigen Ansprechpartner für die Zahlung der Einnahmen der verschiedenen öffentlichen Einrichtungen haben.</p>	
Gesellschaftskapital	€ 600.000,00	
Beteiligungsanteil in %	4,10% (€ 24.557,00)	
Governance	Verwaltungsrat	Andrea Gröbner (Präsident), Sonja Pichler, Francesca Tosolini.
	Überwachungsrat	Ferdinand Rainer (Präsident), Nicola Mauro Ninni Roberto, Martha Florian, Francesca Pasquali (Ersatzmitglied), Georg Prast (Ersatzmitglied), BDO Italia SpA (Wirtschaftsprüfer).
	Bevollmächtigte	Marco Balduzzo, Anna Volpe.

**GESELLSCHAFTSKAPITAL
€ 600.000,00**



HAUSHALTSDATEN der letzten 3 Geschäftsjahre

	2021	2020	2019
Gesamtbetrag Aktiva/ Gesamtbetrag Passiva	5.990.584,00	5.031.545,00	4.921.535,00
Nettovermögen	2.501.012,00	2.379.024,00	2.401.938,00
Produktionswert	4.991.778,00	3.501.917,00	4.368.598,00
Eigene Einnahmen	3.994.580,00	3.389.845,00	3.592.227,00
Gesamtwert betrieblicher Aufwendungen	4.858.509,00	3.537.914,00	3.706.136,00
Betriebsergebnis	133.269,00	-35.997,00	662.462,00
Ergebnis des Geschäftsjahres	121.988,00	-22.914,00	495.640,00



ANDERE HAUSHALTSDATEN

	2021	2020	2019
Anlagevermögen	9.162,00	723,00	828,00
Kurzfristige Verbindlichkeiten	2.278.048,00	2.174.126,00	2.111.743,00
Mittel- und langfristige Verbindlichkeiten	4.459,00	3.115,00	0,00
Personalkosten	2.380.523,00	2.100.877,00	1.666.820,00
Finanzaufwendungen	55,00	14,00	89,00

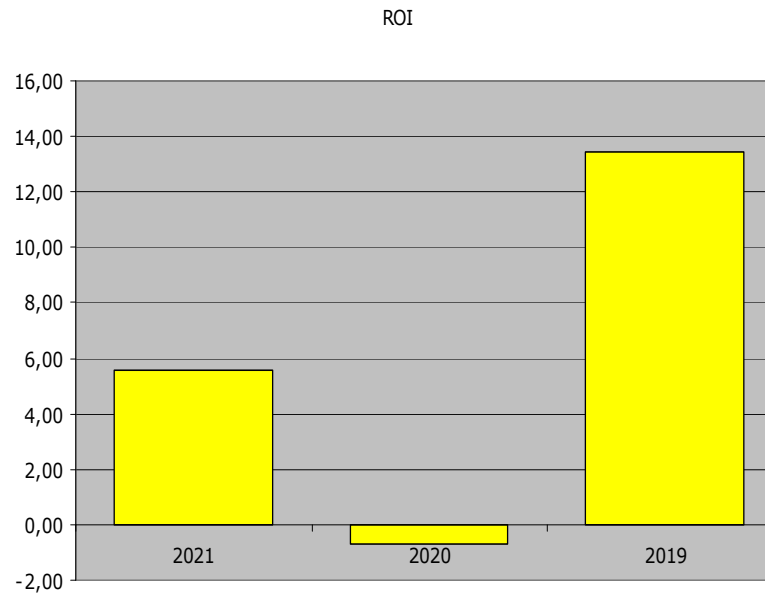
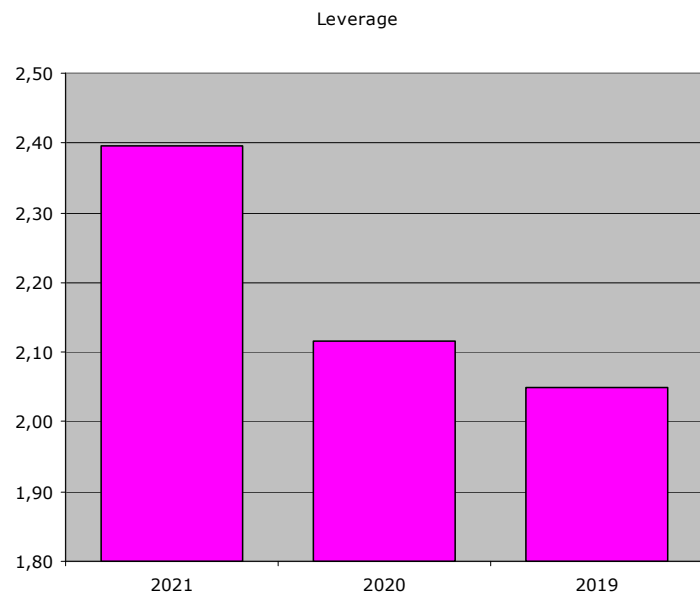
BILANZKENNZAHLEN²

	2021	2020	2019
Gewicht der Finanzaufwendungen auf den Umsatz	0,0000110	0,0000040	0,00002
ROI [Ro/A]	2,22%	- 0,72	13,46
ROS [Ro/Produktion]	3,34%	- 1,06	18,44
Leverage [A/PN]	2,40	2,11	2,05
Anzahl der Mitarbeiter (FTE)/-innen	40,29	37,08	29,78
Personalkosten/Gesamtwert der betrieblichen Aufwendungen	49,00%	59,38	44,97
Personalkosten/Produktionswert	47,69%	59,99%	38,15%

² **Index der Finanzstruktur:** Er drückt das Verhältnis von Eigenvermögen plus mittel-/langfristigen Verbindlichkeiten zum Anlagevermögen aus; wenn er unter 1 liegt, kann er eine Warnschwelle anzeigen (zu bewerten, wenn er in Verbindung mit anderen wichtigen Indikatoren steht).

Return on Equity (ROE): diese Kennzahl drückt die Gesamtrentabilität der Betriebsführung aus, d. h. die Eigenkapitalrendite, die sich aus dem Verhältnis zwischen Jahresgewinn und Eigenkapital ergibt. **Return on Investments (ROI):** diese Kennzahl stellt die Rentabilität des investierten Kapitals dar, die sich aus dem Verhältnis zwischen dem Betriebsergebnis (oder Kerngeschäft) und dem investierten Kapital ergibt. **Return on sales (ROS):** diese Kennzahl drückt die Rentabilität der Verkäufe aus, die durch das Verhältnis des Betriebsergebnisses zur Produktionswert angegeben wird

Leverage (Verschuldung): diese Kennzahl gibt das Verhältnis zwischen Eigenmitteln und Fremdmitteln an, die zur Finanzierung der Investitionen verwendet werden, positive Situation zwischen 1 und 2, je höher als 2, desto höher ist sie und desto mehr ist das Unternehmen von Fremdkapital abhängig.



TÄTIGKEITSINDIKATOREN

	2021	2020	2019
Gesamtwert der eingehobenen Zahlungsaufforderungen	4.568.613 €	2.917.061 €	5.565.608 €
Anzahl der Transaktionen mittels pago-PA/ePayS	830.040	334.461	39.855
Gewährte Ratenzahlungspläne	564	655	1.071
Zahlungsbefehle (Absatz 2, Artikel 50 D.P.R. 602/1973)	2.239	3	16.219
Vollstreckungs-/Sicherungsverfahren insgesamt	4.487	1.593	3.940

ZIELE 2021

Allgemeine Ziele		Anmerkungen	Indikatoren				
Nr.	Beschreibung		Beschreibung	Letzter (zum 31.12) verfügbarer Wert	Erwarteter Wert	Erreichter Wert	Anmerkungen
1	Verbesserung der Prozesse der Zwangseintreibung mittels Erhöhung der "direkten" Vollstreckungsverfahren bei Dritten		Erhöhung der Zwangseintreibungen bei Dritten um 75% (gegenüber 2019)	563	985	227	Die Tätigkeit wurde bis September gesperrt. Im Zeitraum vom 01.09 bis 31.12.2021 wurden durchschnittlich 90 Verfahren pro Monat durchgeführt.
2	Erhöhung um 30% der Anzahl der pagoPA-Transaktionen auf der Zahlungsplattform des Landes		Anzahl der pagoPA-Transaktionen	334.461	434.799	830.040	
3	Inbetriebnahme des zusätzlichen Druck- und Postdienstes für die Akten im Bereich Straßenverkehrsordnung, welche seit Januar 2021 dem SED obliegen		Inbetriebnahme des Druck- und Postdienstes	-	Dienst aktiviert	Dienst aktiviert	
4	Durchführung einer europaweiten Ausschreibung für alle Postdienste der Gesellschaft mit der Absicht, eine Kostensenkung für die Zusendung der Akten in Höhe von mindesten 5% zu erzielen		Durchführung der europaweiten Ausschreibung	-	1	1	Ausschreibung durchgeführt, Eindämmung der Kosten nicht erreichbar wegen fehlender Marktöffnung

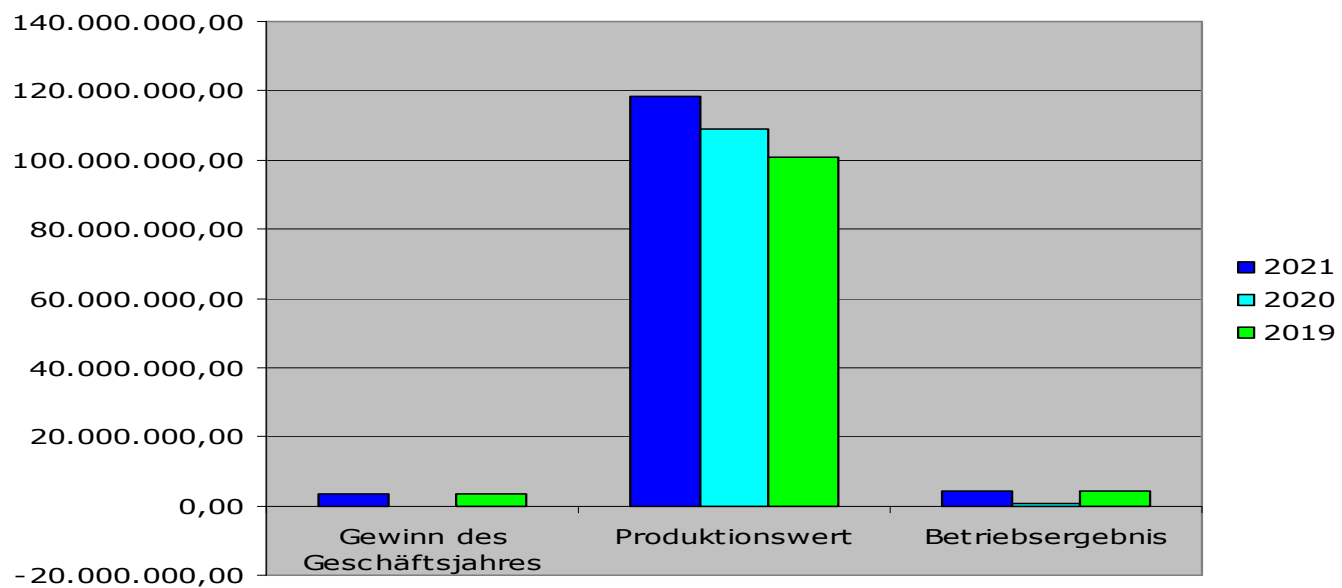
3. Betrieb für Sozialdienste Bozen

Beschreibung	<p>Der Betrieb für Sozialdienste Bozen (BSB) ist eine instrumentelle Körperschaft der Gemeinde Bozen, die mit Gemeinderatsbeschluss Nr. 106 vom 17. September 1998 mit dem Ziel gegründet wurde, fast die Gesamtheit der sozialen Dienste in der Stadt Bozen zu verwalten, und zwar durch Maßnahmen zur Förderung, Erhaltung und Wiederherstellung des Wohlbefindens der Bürger/-innen, der vollen Entfaltung der Personen im sozialen Bereich und in den familiären Beziehungen sowie der Befriedigung der Grundbedürfnisse des Lebens unter Einhaltung der von der geltenden Landesgesetzgebung festgelegten Grundsätze.</p> <p>Die Beziehungen zwischen dem Betrieb und der Stadtverwaltung werden durch eine Rahmenvereinbarung und einen jährlichen Dienstleistungsvertrag geregelt, in dem die Ziele, zu deren Erreichung sich der BSB verpflichtet, und die Höhe der Mittel, die die Stadtverwaltung dem Betrieb zur Verfügung stellt, festgelegt sind. Der zwischen dem Betrieb und der Gemeinde Bozen vereinbarte jährliche Finanzierungsbetrag umfasst auch die Finanzierungsanteile der Autonomen Provinz Bozen. Gemäß Artikel 2 der Rahmenvereinbarung ist die Gemeinde der direkte Ansprechspartnerin der Provinz und erhält in dieser Eigenschaft vom BSB die buchhalterischen und nicht buchhalterischen Daten mit dem Voranschlag und der Abrechnung der Finanzierungen und der Beiträge zur anschließenden Weiterleitung an die Provinz. Die Anträge auf Finanzierung und auf Gewährung von Beiträgen zu den Investitionsausgaben werden dagegen direkt vom Betrieb bearbeitet. Die personenbezogenen Dienstleistungen betreffen die Bereiche Kleinkinder, Familie und Minderjährige, Erwachsene, Senioren und Seniorinnen, Menschen mit Behinderung und Gemeinschaftsentwicklung</p>	
Ausstattungs-kapital	€ 4.131.655,00	
Governance	Generaldirektorin	Liliana Di Fede
	Rechnungsprüfer und -prüferinnen	Christian Leitgeb (Präsident), Tullio Negri, Monica Ponticello.

HAUSHALTS-DATEN der letzten 3 Geschäftsjahre

	2021	2020	2019
Gesamt-betrag Aktiva/ Gesamt-betrag Passiva	49.681.001,00	45.953.453,00	37.000.498,00

Nettovermögen	10.728.140,00	7.113.516,00	7.484.181,00
Produktionswert	118.333.041,00	109.080.193,00	100.720.948,00
Beiträge	84.710.322,00	81.852.717,00	71.298.406,00
Gesamtwert betrieblicher Aufwendungen	113.797.174,00	108.546.153,00	96.567.817,00
Betriebsergebnis	4.535.867,00	534.040,00	4.153.131,00
Ergebnis des Geschäftsjahres	3.614.618,00	-370.661,00	3.352.525,00



ANDERE HAUSHALTSDATEN

	2021	2020	2019
Anlagevermögen	2.528.375,00	1.865.515,00	24.650,00
Kurzfristige Verbindlichkeiten	12.117.359,00	20.940.632,00	17.681.131,00
Mittel- und langfristige Verbindlichkeiten	7.251.781,00	1.118.530,00	1.120.291,00
Personalkosten	42.035.416,00	42.537.177,00	40.418.160,00
Finanzaufwendungen	344,00	2.644,00	870,00
Anzahl der Mitarbeiter (FTE)/-innen	1050	1057	1034

TÄTIGKEITSINDIKATOREN

Es handelt sich um zusammenfassende Daten, die aus dem jährlich vom BSB erstellten Performance-Plan abgeleitet wurden.

	ANMERKUNGEN	2021	2020
Personalkosten/Gesamtwert der betrieblichen Aufwendungen		36,94	39,19
Eigene Einnahmen/Gesamtwert der betrieblichen Aufwendungen		9,18	9,81
KLEINKINDBETREUUNG			
Sättigungsrate am 31/12	Inanspruchnahme der in den Kinderhorten verfügbaren Plätze im Verhältnis zu den Einschreibungen	87,2	89,1
Abdeckungsgrad der Kinderhorte	tatsächliche Inanspruchnahme der Krippenplätze im Verhältnis zu den Anwesenheiten	81,4	44,1
Abdeckungsgrad der Mikrostrukturen	tatsächliche Inanspruchnahme der Plätze im Verhältnis zu den Anwesenheiten	72,5	53
Index der nicht angenommenen Gesuche	Kinder auf der Warteliste/verfügbare Plätze	30,2	27,4
Minderjährige			
betreute Minderjährige		962	950

Betreuungsindex	Verhältnis DienstnutzerInnen/BürgerInnen im Alter zwischen 0 und 17 Jahren	5,3	5,2
Erwachsene und soziale Eingliederung			
Erwachsene, die von den soziopädagogischen Diensten betreut werden		1.148	1.123
Betreuungsindex der Erwachsenen, die von den soziopädagogischen Diensten betreut werden	Verhältnis DienstnutzerInnen/erwachsene BürgerInnen	1,7	1,8
Senioren und Seniorinnen			
Altersquote	Verhältnis SeniorInnen (65+)/Bevölkerung	23,6	23,6
Ausstattungsindex Betten	Anzahl Betten in den Seniorenheimen/Bevölkerung	1,7	1,6
Index der Inanspruchnahme der Betten	Besetzte Betten in den Seniorenwohnheimen/Gesamtanzahl der Betten	80,8	89
Personen in der Rangordnung zum 31.12		59,1	54,9
DienstnutzerInnen Hauspflegedienst		3,7	3,6
Anzahl Stunden Hauspflegedienst		54.313	46.357
Anzahl Stunden Hauspflege-dienst/DienstnutzerInnen		18,1	15,6
DienstnutzerInnen Essen auf Rädern		468	473
Anzahl der Mahlzeiten (Essen auf Rädern)		60.663	80.466
Personen mit Behinderung			
Anzahl DienstnutzerInnen in stationären Einrichtungen		52	49
Verfügbare Plätze in stationären Einrichtungen		50	49
Anzahl DienstnutzerInnen in teilstationären Einrichtungen		139	32
Verfügbare Plätze in teilstationären Einrichtungen		132	134

Anzahl DienstnutzerInnen in der sozio-psychiatrischen Einrichtung		14	14
Verfügbare Plätze in der sozio-psychiatrischen Einrichtung		39	40
Finanzielle Unterstützung			
betreute Personen		7.267	8.008
Jährliche Ausgaben für Miet- und Wohnnebenkostenbeihilfe		14.607.040,23	14.415.085,48
Ausgaben für das soziale Mindesteinkommen		3.407.361,24	3.115.189,88

ZIELE 2021

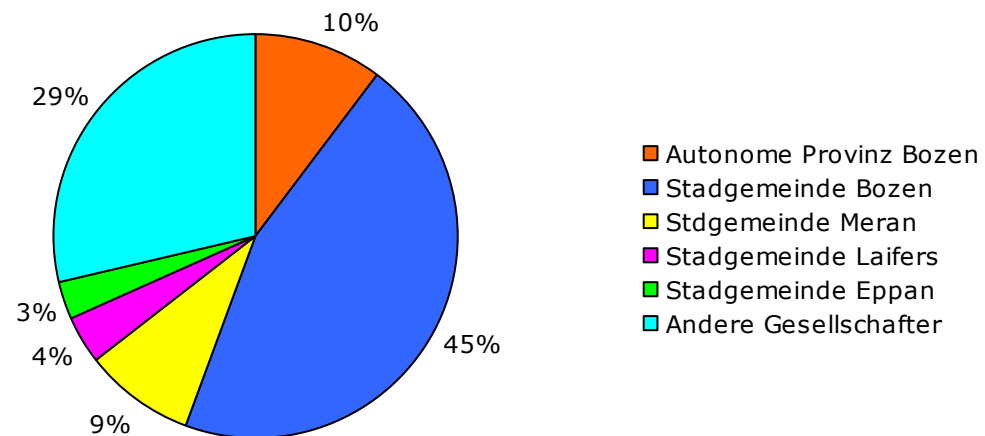
Führungsziele		Anmerkungen	Indikatoren				
Nr.	Beschreibung		Beschreibung	Letzter (zum 31.12) verfügbarer Wert	Erwarteter Wert	Erreichter Wert	Anmerkungen
1	Zunahme der Projekte zur Arbeitseingliederung (bei gleichen Kosten) der EmpfängerInnen von finanzieller Sozialhilfe, die innerhalb der Dienste des BSB eine Beschäftigung finden		Anzahl der in die Wege geleiteten Projekte zur Arbeitseingliederung	-	40	55	
Qualitätsziele		Anmerkungen	Indikatoren				
Nr.	Beschreibung		Beschreibung	Letzter (zum 31.12) verfügbarer Wert	Erwarteter Wert	Erreichter Wert	Anmerkungen
1	Direkt vom BSB geführte Dienste – Erhebung der Kundenzufriedenheit / Befragung der Kunden/innen in den Bereichen Menschen mit Behinderung, Kinderhorte, Seniorenwohnheime, Tagesstätten für Senioren		Anzahl der Kunden/Bereiche	5 von 5 Bereiche	5 von 5 Bereiche	2 von 5 Bereiche	Wegen der andauernden covid-19 Krise war es nicht möglich, Erhebungen der Kundenzufriedenheit in den Bereichen Menschen mit Behinderung, Seniorenwohnheime und Tagesstätten für Senioren

	ren und Sozialsprengel; Zusammenarbeit mit dem Amt für Statistik und Zeiten der Stadt bei der Auswahl der Methodik						durchzuführen.
2	Direkt vom BSB geführte Dienste – Aktualisierung der bereits ausgearbeiteten Dienstchartas		Aktualisierungen der Dienstchartas	4 Dienstchartas von 5	5 Dienstchartas von 5	5 Dienstchartas von 5	Im Jahr 2021 wurden alle Dienstchartas aktualisiert (Seniorenwohnheime; Tagesstätten für Senioren; Kinderhorte; Menschen mit Behinderung; Hauspflege-dienst).
3	Einrichtung des Themenbereichs "Informationen zum Coronavirus" auf der Webseite des BSB, wo nützliche Informationen über das Coronavirus veröffentlicht werden		Ziel erreicht/Ziel nicht erreicht	-	Ziel erreicht	Ziel erreicht	Die Website wird ständig mit allen für die Bürger/innen nützlichen Informationen aktualisiert. Aus technischen Gründen war es nicht möglich, einen bestimmten Themenbereich einzurichten und es wurde der Bereich „News“ benutzt.

4. Eco Center AG

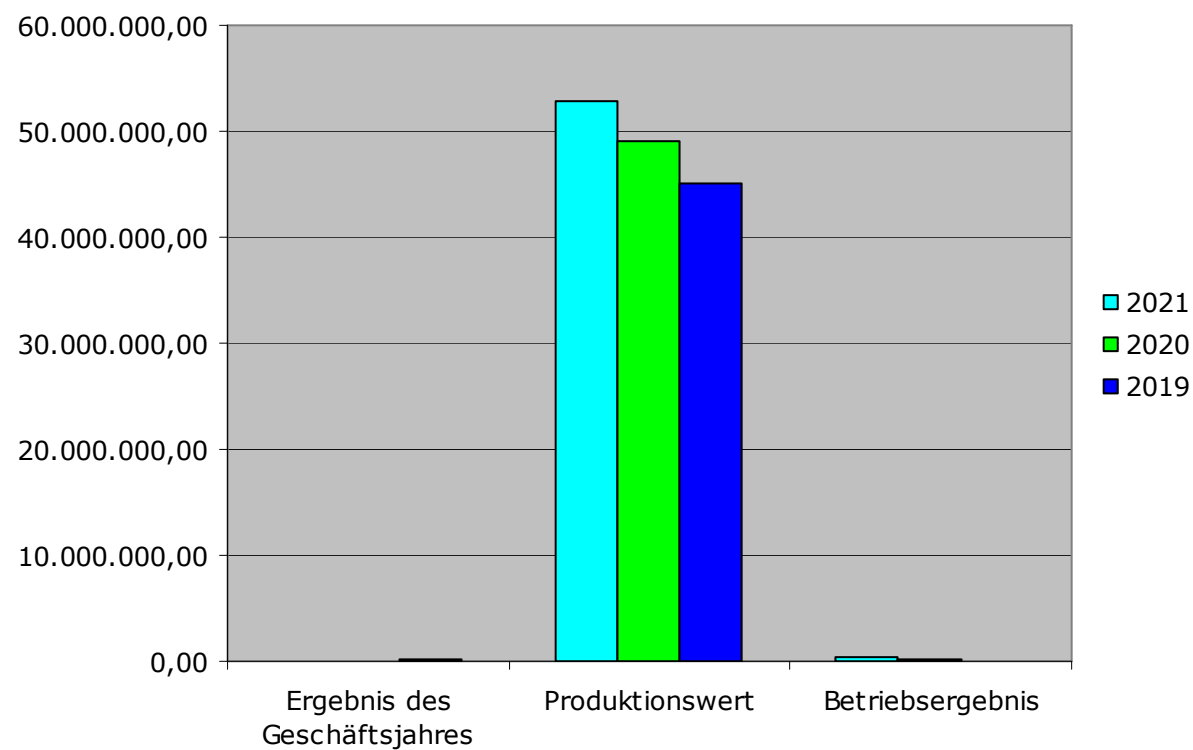
Beschreibung	<p>Zweck der Gesellschaft sind die Errichtung, der Verkauf, die Wartung und/oder den Betrieb von Umwelтанlagen und -dienstleistungen. Sie wurde gemäß Artikel 22, Absatz 3 Buchstabe e) des Gesetzes Nr. 142 vom 8. Juni 1990 und Artikel 44, Absatz 3 Buchstabe e) des Regionalgesetzes Nr. 1 vom 4. Januar 1993 eingerichtet. Sie wird von ihren Gesellschaftern direkt beauftragt (in house), die über sie eine ähnliche Kontrolle ausüben wie über ihre eigenen Dienste.</p> <p>Die Gesellschaft betreibt vier Müllentsorgungsanlagen, darunter die Müllverbrennungsanlage in Bozen, den integrierten Abwasserdienst (Kanalisation und Abwasserreinigung) im Optimalen Einzugsgebiet 2 (ATO 2), den Müllsorgungsdienst für die Stadt Bozen und die anderen 96 Mitgliedsgemeinden in Südtirol, die Reinigung und Entleerung von Klärgruben, die Kontrolle von Industrieabwässer, die Kontrolle von Trinkwasser und führt andere technische Umweltanalysen aus.</p> <p>Die Entscheidung, diese Dienste durch eine Gesellschaft mit vollständiger öffentlicher Beteiligung zu verwalten, wurde getroffen, um die Umwelтанlagen zu rationalisieren und gleichzeitig effizienter zu gestalten, um spürbare Größenvorteile zu erzielen und gleichzeitig einen besseren Schutz und eine größere Sicherheit für die Umwelt und das Gebiet zu gewährleisten.</p>	
Gesellschaftskapital	€ 4.648.551,65	
Beteiligungsanteil in %	43,86% (€ 2.038.625,50)	
Governance	Verwaltungsrat	Guglielmo Concer (Präsident), Marco Springhetti, Markus Mattivi, Birgit Sulser, Margot Pizzini.
	Überwachungsrat	Josef Vieider (Präsident), Peter Polenta, Katrin Teutsch, Viktoria Rainer (Ersatzmitglied), Giuseppe Sciascia (Ersatzmitglied).
	Generaldirektor	Marco Palmitano.
	Sonderbevollmächtigter	Bruno Eisenstecken

GESELLSCHAFTSKAPITAL
€ 4.648.551,65



HAUSHALTSDATEN der letzten 3 Geschäftsjahre

	2021	2020	2019
Gesamtbetrag Aktiva/ Gesamtbetrag Passiva	47.233.405,00	44.887.913,00	47.977.148,00
Nettovermögen	19.695.805,00	19.981.752,00	19.918.353,00
Produktionswert	52.872.175,00	48.984.048,00	45.156.246,00
Eigene Einnahmen	45.711.836,00	36.837.767,00	37.432.368,00
Gesamtwert betrieblicher Aufwendungen	52.438.661,00	48.795.042,00	45.112.841,00
Betriebsergebnis	433.514,00	189.006,00	43.405,00
Ergebnis des Geschäftsjahres	12.024,00	63.398,00	99.526,00



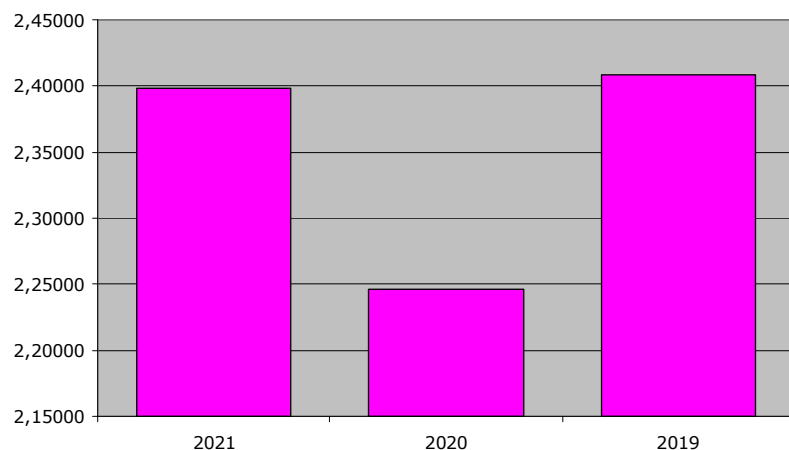
ANDARE HAUSHALTSDATEN

	2021	2020	2019
Anlagevermögen	19.710.867,00	20.715.061,00	19.730.830,00
Kurzfristige Verbindlichkeiten	47.233.405,00	44.887.913,00	47.977.148,00
Mittel- und langfristige Verbindlichkeiten	0,00	0,00	0,00
Personalkosten	14.620.132,00	14.729.992,00	13.166.447,00
Finanzaufwendungen	41.672,00	23.192,00	9.278,00

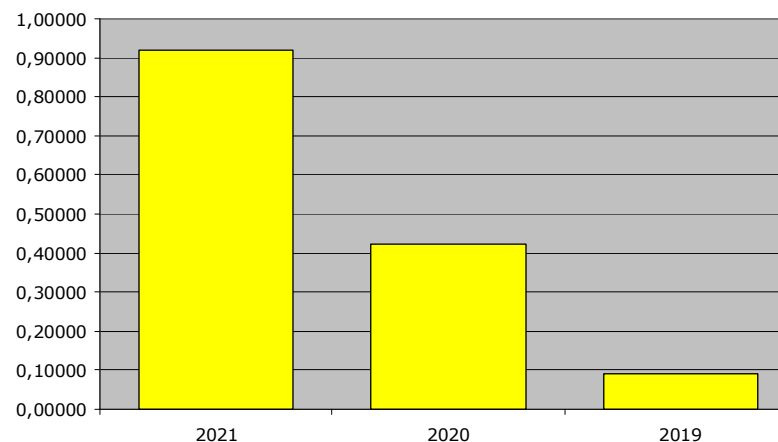
BILANZKENNZAHLEN³

	2021	2020	2019
Index der Finanzstruktur [(PN+Dmlt)/AI]	0,99	0,96	1,00
Gewicht der Finanzaufwendungen auf den Umsatz	0,00079	0,00047	0,00021
ROI [Ro/A]	0,92%	0,42%	0,09%
ROS [Ro/Produktion]	0,95%	0,51%	0,12%
Leverage [A/PN]	0,06	2,25	2,41
Anzahl der Mitarbeiter (FTE)/-innen	225	229	198
Personalkosten/Gesamtwert der betrieblichen Aufwendungen	27,88%	30,18%	29,19%
Personalkosten/Produktionswert	27,65%	30,07%	29,16%

Leverage



ROI



³ **Index der Finanzstruktur** Der Index drückt das Verhältnis von Eigenvermögen plus mittel-/langfristigen Verbindlichkeiten zum Anlagevermögen aus; wenn er unter 1 liegt, kann er eine Warnschwelle anzeigen (zu bewerten, wenn er in Verbindung mit anderen wichtigen Indikatoren steht).

Return on Equity (ROE): diese Kennzahl drückt die Gesamtrentabilität der Betriebsführung aus, d. h. die Eigenkapitalrendite, die sich aus dem Verhältnis zwischen Jahresgewinn und Eigenkapital ergibt. **Return on Investments (ROI):** diese Kennzahl stellt die Rentabilität des investierten Kapitals dar, die sich aus dem Verhältnis zwischen dem Betriebsergebnis (oder Kerngeschäft) und dem investierten Kapital ergibt. **Return on sales (ROS):** diese Kennzahl drückt die Rentabilität der Verkäufe aus, die durch das Verhältnis des Betriebsergebnisses zur Produktionswert angegeben wird.

Leverage (Verschuldung): diese Kennzahl gibt das Verhältnis zwischen Eigenmitteln und Fremdmitteln an, die zur Finanzierung der Investitionen verwendet werden, positive Situation zwischen 1 und 2, je höher als 2, desto höher ist sie und desto mehr ist das Unternehmen von Fremdkapital abhängig.

TÄTIGKEITSINDIKATOREN

	ANMERKUNGEN	2021	2020	2019
Verkaufte Energie (MWh)		186.366	169.029	155.220
Verkaufte thermische Energie (MWh)		103.938	89.450	78.281
gereinigte Abwässer (mc)		38.777.800	39.060.932	39.946.106
behandelte Abfälle (t)		172.892	169.096	172.842
thermisch verwertete Abfälle		128.788	127.926	128.807
betriebenes Kanalisationsnetz (km)		251	251	228
Kontrollierte Industrieabwässer		259	90	109
Analysierte Trinkwasserproben		3.725	3.502	3.085
Personalkosten/Eigene Einnahmen (%)	ohne Solland	26,90	29,20	27,00

ZIELE 2021

Allgemeine Ziele		Anmerkungen	Indikatoren				
Nr.	Beschreibung		Beschreibung	Letzter (zum 31.12) verfügbarer Wert	Erwarteter Wert	Erreichter Wert	Anmerkungen
1	Angleichung der Rechnungslegungsgrundsätze und der Buchführung an jene der Gemeinde mit dem Ziel der Erstellung des Konsolidierten Haushalt und der Entfernung von relevanten Buchungsdifferenzen	Die Angleichung kann nur teilweise erfolgen aufgrund der Eigenschaften und der Tätigkeit der Eco-center	Daten für den konsolidierten Haushalt	Daten innerhalb September 2020	Daten innerhalb Juni 2021	14.06.2021	
2	Erstellung des Berichtes über die Führung der Gesellschaft (GvD. 175/2016) welches dem Bilanzberichtes beigelegt werden soll	Das Bericht ist Bestandteil des Bilanzberichtes	Bericht mit Bilanz genehmigt	10.06.2020	innerhalb 30.04.2021	27.05.2021	Im Jahr 2021 Verspätung wegen COVID, im Jahr 2022 auf den 28.04.2022 festgelegt.
3	Anpassung an die Bestimmungen über Korruptionsbekämpfung, Transparenz und Datenschutz sowie an die Bemerkungen der Gemeinde in der Ausübung ihrer Kontrolltätigkeit.	Die Bestimmungen werden kontinuierlich und innerhalb der vorgesehenen Fristen an eventuelle rechtliche Neuerungen angepasst	Bestimmungen über Korruptionsbekämpfung, Transparenz und Datenschutz	Bestimmungen angepasst	Bestimmungen angepasst	Bestimmungen angepasst	
Führungsziele		Anmerkungen	Indikatoren				
Nr.	Beschreibung		Beschreibung	Letzter (zum	Erwarteter	Erreichter	Anmerkungen

				31.12) verfü- gbarer Wert	Wert	Wert	
1	Einhaltung der Kosten laut Budget, welches von den Führungsgremien Ende 2020 genehmigt wurde	Einhaltung der Betriebskosten unter Berücksichtigung der variablen Kosten im Laufe des Jahres, die die Firma nicht beeinflussen kann. (Marktpreis vom Strom und andere Produkte, Belastung der Anlagen)	Gesamte Betriebskosten	46.500.000 € ca. ohne Eco Solland	46.500.000 € ca. ohne Eco Solland	49.567.175 €	Die Erhöhung der Kosten ist grundsätzlich mit dem Energiepreis verbunden, welcher in der zweiten Jahreshälfte eine starke Steigerung hatte. Aus diesem Grund sind auch die Kosten für die Nutzung der Müllverwertungsanlage, welche der APB bezahlt werden, von 3.724.000 € auf 7.040.000 € gestiegen.
2	Genehmigung Bilanz innerhalb 30.04 des folgenden Jahres	Generalversammlung für Bilanzgenehmigung innerhalb 30.04. des folgenden Jahres	Datum Bilanzgenehmigung seitens Generalversammlung	10.06.2020	30.04.2021	27.05.2021	Im Jahr 2021 Verspätung wegen COVID, im Jahr 2022 auf den 28.04.2022 festgelegt.
Qualitätsziele		Anmerkungen	Indikatoren				
Nr.	Beschreibung		Beschreibung	Letzter (zum 31.12) verfü- gbarer Wert	Erwarteter Wert	Erreichter Wert	Anmerkungen
1	Abbau der Schmutzkraft in Abwässer	Prozentueller Abbau BSB5, CSB e Nges	Mittelwert Abbau BSB5 auf besetzte Anlagen	> 98%	> 98%	99%	
			Mittelwert Abbau CSB auf besetzte Anlagen	> 95%	> 95%	97%	
			Mittelwert Abbau Nges auf besetzte Anlagen	> 75%	> 75%	89%	
2	Instandhaltungs- und Reinigungseingriffe im Bereich Netze	Eingriff auf Abwasserkanäle, Pumpstationen und Klärgruben	Eingriffe nach Alarmmeldung innerhalb 3 Stunden	innerhalb 3 Stunden 95%	innerhalb 3 Stunden 100%	innerhalb 3 Stunden 100%	
			Eingriffe nach Alarmmeldung innerhalb 4 Stunden	innerhalb 4 Stunden 100%	innerhalb 4 Stunden 100%	innerhalb 4 Stunden 100%	
			Anschluss an das Kanalisationsnetz innerhalb 10 Tage ab schriftlicher Anfrage	innerhalb 10 Tage 100%	innerhalb 10 Tage 100%	innerhalb 10 Tage 100%	
			Einhaltung Reinigungsprogramm Klärgruben	zu 100% eingehalten	zu 100% eingehalten	zu 100% eingehalten	
3	Chemische Analysen Kanalisationsnetz und Industrieabwässer	Kontrollanalysen, durchgeführt vom Zentralen Labor der Eco Center	Analysen der Industrieabwässer laut Jahresprogramm	> 90%	> 90%	100%	
			Durchführung von Ringversuchen zur Qualitätskontrolle	3	1	5	

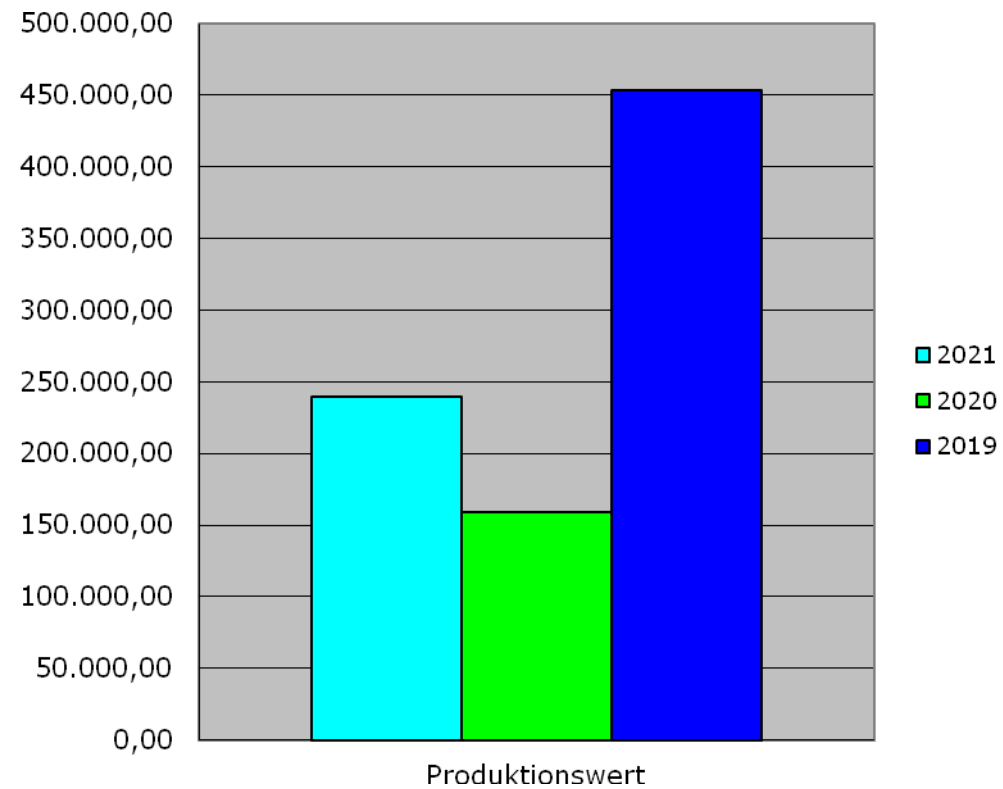
			Angebotserstellung innerhalb 5 Arbeitstage ab Anfrage	zu 100% eingehalten	zu 100% eingehalten	zu 100% eingehalten	
			Erstellung Probebericht innerhalb 7 Arbeitstage ab Probeentnahme	zu 100% eingehalten	zu 100% eingehalten	zu 100% eingehalten	
4	Qualität der Emissionen der Müllverwertungsanlage	Analyse der Emissionsparameter mit einer maximalen Anzahl der Überschreitungen der Halbstundenmittelwerte unter 50% der gesetzlich zugelassenen Anzahl (laut Gesetz max 3%)	Überschreitungen auf Halbstundenmittelwerte der Emissionsparameter	< 0,01%	< 1,5 %	0	
5	Einhaltung der in den Genehmigungen für die Ableitung der verschiedenen Anlagen enthaltenen Vorschriften betreffend Kontrollen, Eigenkontrollen, Überschreitungen bei Standardbetriebsbedingungen. Es sind nicht eventuelle temporäre Überschreitungen aufgrund von unberechenbare Naturereignisse oder Unfälle betrachtet.		Einhaltung der Vorschriften	zu 100% eingehalten	zu 100% eingehalten	zu 100% eingehalten	

5. Stiftung "Bozner Schlösser"

Beschreibung	<p>Die Stiftung Bozner Schlösser wurde 2007 mit Beschluss des Gemeinderats Nr. 53 vom 12. Juni 2007 mit dem Ziel gegründet, die Schlösser Runkelstein und Maretsch und die dazugehörigen Anlagen zu verwalten, um sie so weit wie möglich aufzuwerten, besser bekannt zu machen und zu verwenden.</p> <p>Jedes Jahr werden auf Schloss Runkelstein Wechselausstellungen und Konferenzen zum Thema Geschichte, Kultur, Wirtschaft und lokale Kunst organisiert; zu jeder Ausstellung wird ein Band der Sammlung "Runkelsteiner Schriften zur Kulturgeschichte" veröffentlicht. Schloss Maretsch hingegen ist in erster Linie ein Veranstaltungszentrum, das für verschiedene Anlässe wie Konferenzen, Ausstellungen, Konzerte und Hochzeiten gemietet werden kann.</p> <p>Die Stiftung kümmert sich außerdem um die Öffnung der Ruine Rafenstein für die Öffentlichkeit.</p>	
Gesellschaftskapital	€ 55.000,00	
Governance	Präsidentin	Notburga Volgger
	Verwaltungsrat	Alberto Pasquali, Gino Bombonato
	Rechnungsprüfer	Enrico Colasanti

HAUSHALTSDATEN der letzten 3 Geschäftsjahre

	2021	2020	2019
Gesamtbetrag Aktiva/ Gesamtbetrag Passiva	1.087.414,00	787.829,00	789.322,00
Nettovermögen	315.193,00	301.794,00	179.061,00
Produktionswert	843.652,00	976.718,00	1.215.687,00
Eigene Einnahmen	239.815,00	158.693,00	453.887,00
Beiträge	603.309,00	814.296,00	743.600,00
Gesamtwert betrieblicher Aufwendungen	824.407,00	851.362,00	1.191.654,00
Betriebsergebnis	19.234,00	125.356,00	24.033,00
Ergebnis des Geschäftsjahres	13.399,00	122.732,00	-1.550,00



ANDERE HAUSHALTSDATEN

	2021	2020	2019
Anlagevermögen	553.493,00	291.156,00	159.724,00
Personalkosten	370.882,00	334.374,00	429.097,00
Finanzaufwendungen	11,00	317,00	-2.441,00
Anzahl der Mitarbeiter (FTE)/-innen	11	11	11

TÄTIGKEITSINDIKATOREN

	2021	2020	2019
Jährliche Gesamteinnahmen aus Eintrittskarten	159.189,95	116.592,48	282.683,18
Jährliche Besucher/-innen	27.723	20.930	43.077
Jährliche Gesamteinnahmen aus Vermietungen	60.700,44	20.362,42	128.990,62
Anzahl der jährlich organisierten Veranstaltungen	12	7	7
Anzahl der Veranstaltungen, die stattgefunden haben	82	20	90
Anzahl der jährlich durchgeführten Führungen	238	229	548
Eigene Einnahmen/Gesamtwert der betrieblichen Aufwendungen	30,03	18,54	38,16
Personalkosten/Gesamtwert der betrieblichen Aufwendungen	44,98	39,28	36,00

ZIELE 2021

Führungsziele		Anmerkungen	Indikatoren				
Nr.	Beschreibung		Beschreibung	Letzter (zum 31.12) verfügbarer Wert	Erwarteter Wert	Erreichter Wert	Anmerkungen
1	Eindämmung der Personalkosten		Gesamtpersonalkosten	429.097,00 Euro.	429.000,00 Euro.	370.882,15 Euro.	
Qualitätsziele		Anmerkungen	Indikatoren				
Nr.	Beschreibung		Beschreibung	Letzter (zum 31.12) verfügbarer Wert	Erwarteter Wert	Erreichter Wert	Anmerkungen
1	Aktivierung der Beschwerdestelle und des Verbraucherschutzes		Schalter für Vorschläge und Beschwerden	-	1 Schalter für Vorschläge und Beschwerden	Ziel erreicht	
2	Methodischer Aufbau von Umfragen zur Kundenzufriedenheit in Zusammenarbeit mit dem Amt für Statistik und Zeiten der Stadt - Bereich Qualität, der Stadtgemeinde Bozen		Verfassung des Fragebogens - Unterbreitungsmodus und Report	0	Methodologischer Aufbau des Fragebogens zur Ermittlung der Kundenzufriedenheit	Ziel erreicht	Die Fragebögen wurden in Zusammenarbeit mit dem Amt für Statistik und Zeiten der Stadt - Sektor Qualität für beide Schlösser entwickelt und sie werden Besuchern und Kunden zur Verfügung gestellt.
3	Umsetzung der Instrumente für die Information und den Schutz der Rechte der Kunden		Anzahl der veröffentlichten und verteilten Dienstchartas		1 veröffentlichte und verteilte Dienstcharta	Ziel erreicht	Die Dienstcharta wird auf den Internetseiten beider Schlösser sowohl auf der Homepage als

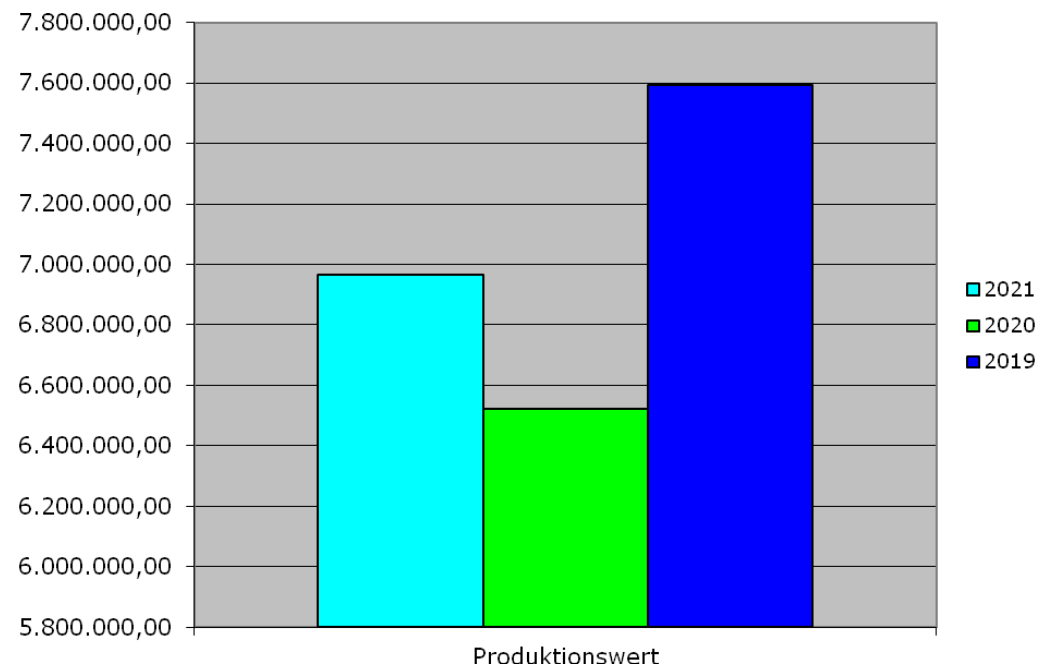
	den/innen, z.B. die Dienstcharta						auch in der Sektion „Transparente Verwaltung“ veröffentlicht; eine Druckversion steht den Besuchern zur Verfügung.
--	----------------------------------	--	--	--	--	--	--

6. Stiftung Haydn von Bozen und Trient

Beschreibung	<p>Zu den Tätigkeiten der Stiftung zählen die Sinfoniekonzerte, die Opernkonzerte und das Festival Tanz Bozen, die ihre eigenen künstlerischen Leiter und Leiterinnen haben.</p> <p>Die Stiftung entstand 2002 aus dem Haydn-Orchester, das bis dahin mit Unterstützung beider Autonomen Provinzen und der Gemeinden Bozen und Trient sowie der Autonomen Region Trentino-Südtirol tätig war. Die genannten öffentlichen Körperschaften, die somit Gründungsmitglieder sind, wollten eine Stiftung gründen (vgl. Beschluss des Gemeinderats von Bozen vom 22. Januar 2002 Nr. 9/3083), um die Initiativen zur Förderung der regionalen Musikkultur zu stärken.</p> <p>Die Stiftung wurde mit Gesetz Nr. 800 vom 14. August 1967, Art. 28, unter den Konzert- und Orchesterinstitutionen anerkannt und hat seit 2015 den Status eines Traditionstheaters (Dekret des Generaldirektors für Live-Darbietungen des MiBACT - Sektion Live-Darbietungen vom 16. Januar 2015).</p>	
Ausstattungskapital	€ 3.098.741,40	
Governance	Verwaltungsrat	Paul Gasser (Präsident), Chiara Zanoni (Vizepräsidentin), Sonia Carli, Felix Resch, Paolo Vanoni
	Rechnungsprüfer und -prüferinnen	Lorenza Saiani, Patrick Bergmeister, Sonia Rossi

HAUSHALTSDATEN der letzten 3 Geschäftsjahre

	2021	2020	2019
Gesamtbetrag Aktiva/ Gesamtbetrag Passiva	5.670.155,00	5.513.817,00	5.178.699,00
Nettovermögen	2.916.388,00	2.905.415,00	2.624.649,00
Produktionswert	6.966.639,00	6.522.303,00	7.593.787,00
Eigene Einnahmen	238.275,00	245.379,00	764.541,00
Beiträge	6.728.364,00	6.234.378,00	6.823.691,00
Gesamtwert betrieblicher Aufwendungen	6.937.838,00	6.488.169,00	7.567.783,00
Betriebsergebnis	28.801,00	34.134,00	26.004,00
Ergebnis des Geschäftsjahres	5.970,00	20.766,00	-8.066,00



ANDERE HAUSHALTSDATEN

	2021	2020	2019
Anlagevermögen	123.530,00	104.273,00	115.242,00
Personalkosten	4.140.802,00	3.873.109,00	4.246.631,00
Finanzaufwendungen	2.045,00	2.041,00	2.310,00

BILANZKENNZAHLEN

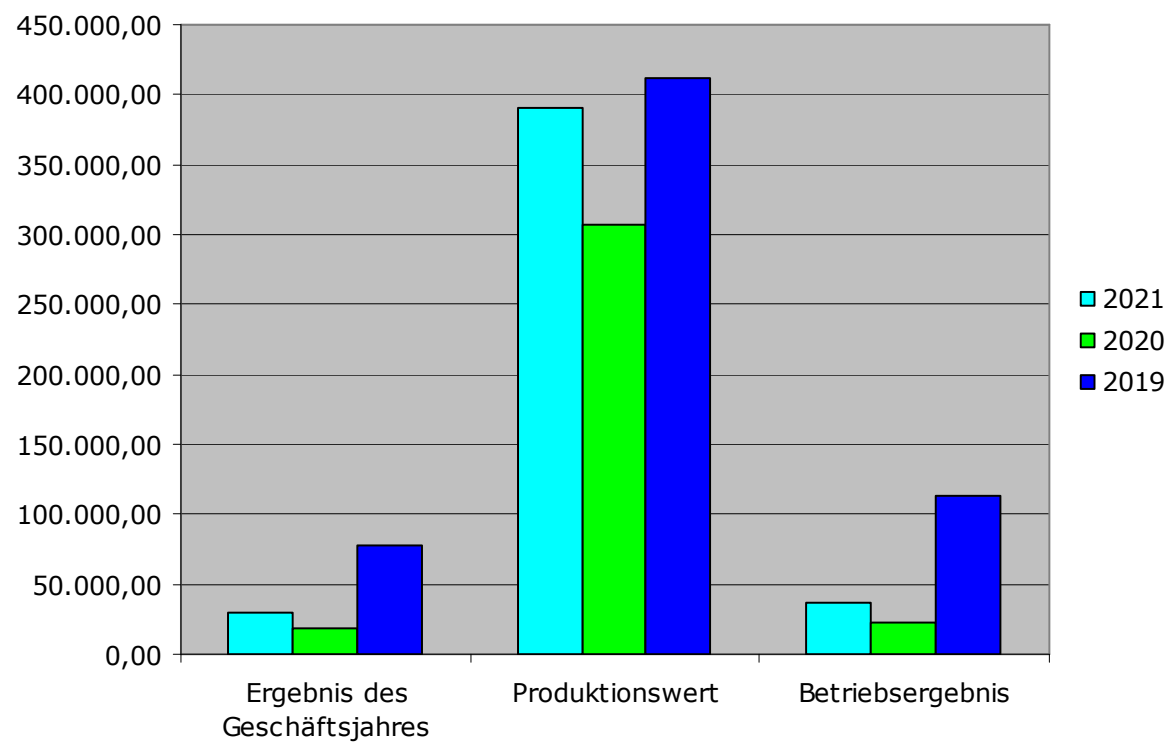
Anzahl der Mitarbeiter (FTE)/-innen	72,1	64	57,85
Eigene Einnahmen/Gesamtwert betrieblicher Aufwendungen	3,43%	3,78%	10,10%
Personalkosten/ Gesamtwert betrieblicher Aufwendungen	59,68%	59,69%	56,11%

7. Kohlerer Seilbahn GmbH

Beschreibung	<p>Die Gesellschaft, die einen einzigen Gesellschafter hat, hat den Betrieb der Seilbahn Bozen - Kohlern und die Förderung der touristischen Entwicklung im Einzugsgebiet der Seilbahn zum Gegenstand; zu diesem Zweck kann die Gesellschaft zusätzliche touristische Einrichtungen und Infrastrukturen errichten und/oder verwalten sowie bestehende Einrichtungen und Infrastrukturen modernisieren. Der Betrieb wird durch eine eigene Konzession der Provinz geregelt, die im Jahr 2050 ausläuft, und die Seilbahn wurde in den Verkehrsbund Südtirols (Südtirol Pass usw.). integriert.</p> <p>Die Kohlerer Seilbahn ist die erste Personenseilbahn der Welt. Sie wurde am 29. Juni 1908 eingeweiht und geht auf eine Idee des Hoteliers Josef Staffler zurück, der nach dem Kauf eines Gasthauses in Kohlern eine Seilbahn als das schnellste und sicherste Transportmittel für die Gäste zum Hotel erkannte. Die Gesellschaft mit ihrer heutigen Bezeichnung wurde am 16. Oktober 1919 gegründet.</p>	
Gesellschaftskapital	€ 100.000,00	
Governance	Alleinverwalter	Elmar Pichler
	Überwachungsrat	Nicola Cetta (Rechnungsprüfer)

HAUSHALTSDATEN der letzten 3 Geschäftsjahre

	2021	2020	2019
Gesamtbetrag Aktiva/ Gesamtbe- trag Passiva	602.487,00	524.582,00	513.661,00
Nettovermögen	449.190	418.974,00	400.185,00
Produktionswert	390.502,00	307.173,00	411.354,00
Eigene Einnahmen	149.006,00	117.593,00	196.972,00
Gesamtwert betrieblicher Au- fwendungen	354.362,00	284.425,00	298.473,00
Betriebsergebnis	36.140,00	22.748,00	112.881,00
Ergebnis des Geschäftsjahres	30.216,00	18.790,00	77.476,00



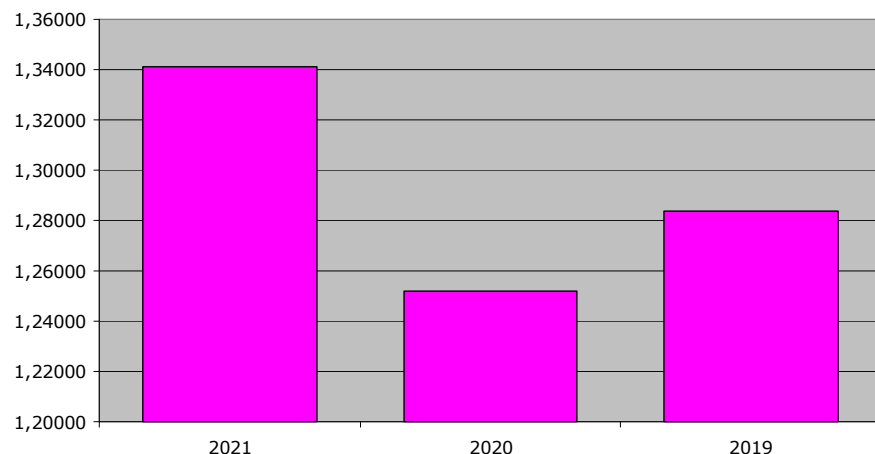
ANDERE HAUSHALTSDATEN

	2021	2020	2019
Anlagevermögen	146.344,00	99.419,00	96.041,00
Kurzfristige Verbindlichkeiten	103.003,00	56.376,00	73.003,00
Mittel-/Langfristige Verbindlichkeiten	0,00	0,00	0,00
Personalkosten	187.068,00	172.557,00	182.361,00
Finanzaufwendungen	342,00	383,00	398,00

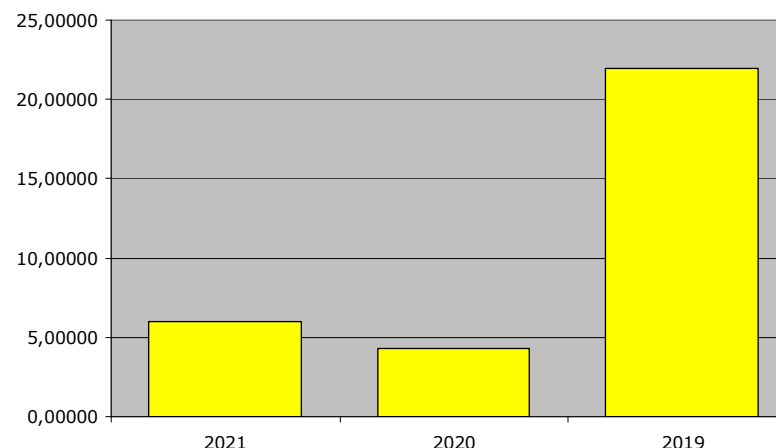
BILANZKENNZAHLEN⁴

	2021	2020	2019
Index der Finanzstruktur [(PN+Dmlt)/AI]	3,06	4,20	4,16
Gewicht der Finanzaufwendungen auf den Umsatz	0,00088	0,00125	0,00097
ROI [Ro/A]	6,00%	4,34%	21,98%
ROS [Ro/Produktion]	24,25%	19,34%	57,31%
Leverage [A/PN]	1,34	1,25206	1,28356
Anzahl der Mitarbeiter (FTE)/-innen	3	3	4
Personalkosten/Gesamtwert der betrieblichen Aufwendungen	52,79%	60,67%	61,10%
Personalkosten/Produktionswert	47,90%	56,18%	44,33%

Leverage



ROI



⁴ **Index der Finanzstruktur** Er drückt das Verhältnis von Eigenvermögen plus mittel-/langfristigen Verbindlichkeiten zum Anlagevermögen aus; wenn er unter 1 liegt, kann er eine Warnschwelle anzeigen (zu bewerten, wenn er in Verbindung mit anderen wichtigen Indikatoren steht).

Return on Equity (ROE): diese Kennzahl drückt die Gesamtrentabilität der Betriebsführung aus, d. h. die Eigenkapitalrendite, die sich aus dem Verhältnis zwischen Jahresgewinn und Eigenkapital ergibt. **Return on Investments (ROI):** diese Kennzahl stellt die Rentabilität des investierten Kapitals dar, die sich aus dem Verhältnis zwischen dem Betriebsergebnis (oder Kerngeschäft) und dem investierten Kapital ergibt. **Return on sales (ROS):** diese Kennzahl drückt die Rentabilität der Verkäufe aus, die durch das Verhältnis des Betriebsergebnisses zur Produktionswert angegeben wird.

Leverage (Verschuldung): diese Kennzahl gibt das Verhältnis zwischen Eigenmitteln und Fremdmitteln an, die zur Finanzierung der Investitionen verwendet werden, positive Situation zwischen 1 und 2, je höher als 2, desto höher ist sie und desto mehr ist das Unternehmen von Fremdkapital abhängig.

TÄTIGKEITSINDIKATOREN

	ANMERKUNGEN	2021	2020	2019
Anzahl der jährlich beförderten Personen		142.792	104.695	150.000
Durchführung (%) der im Fahrplan vorgesehenen Fahrten		99%	98%	99%

ZIELE 2021

Führungsziele		Anmerkungen	Indikatoren				
Nr.	Beschreibung		Beschreibung	Letzter (zum 31.12) verfügbarer Wert	Erwarteter Wert	Erreichter Wert	Anmerkungen
1	Ausarbeitung eines Reglements für Post- und Warenlieferungen	Verbesserung der Dienstleistung dank klarer Kriterien und Sicherheitsauflagen	Reglement für Post- und Warenlieferungen	0	1		Ziel auf 2022 verschoben
2	Anbindung der Talstation an das Radwegenetz	Schaffung eines sicheren Übergangs am Kreisverkehr nach der Bozner-Boden-Brücke	Sicherer Übergang der Staatsstrasse 12	0	1	Übergang gesichert	
3	Neues Logo, neue graphische Linie	neues Erscheinungsbild der ersten zum Transport von Passagieren zugelassenen Seilbahn der Welt (Jahr 1908)	Logo Kohlererbahn	0	1	Neues Logo realisiert	
Qualitätsziele		Anmerkungen	Indikatoren				
Nr.	Beschreibung		Beschreibung	Letzter (zum 31.12) verfügbarer Wert	Erwarteter Wert	Erreichter Wert	Anmerkungen
1	Umbau der Talstation	Bessere Dienstleistung dank eines neuen Wartesaales, neue Toiletten sowie Informationen zur Geschichte der Seilbahn und über die Ortschaft Kohlern	Neuer barrierefreier Zugang. Ausführung der Arbeiten	0	1	Neuer Zugang realisiert	
			Neue überdachte Fahrradständer. Ausführung der Arbeiten	1	2		Ziel auf 2022 verschoben
			Präsentation der Geschich-	0	1		Ziel auf 2022 ver-

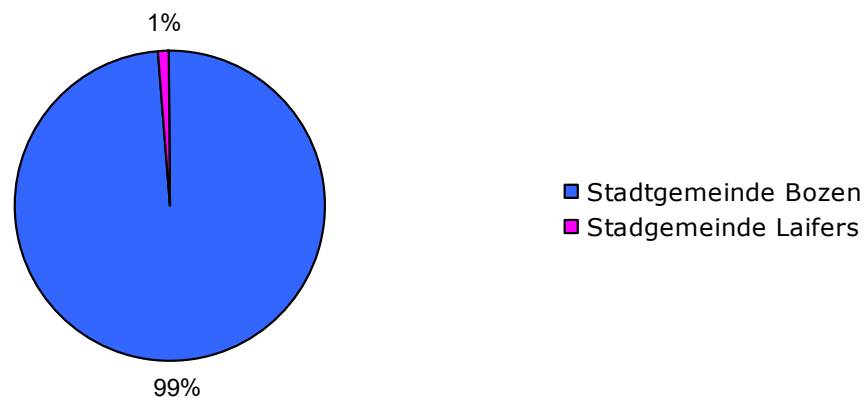
			te der Kohlererbahn, des Hiking-&-Biking-Angebotes und der Gastbetriebe. Ausführung der Arbeiten				schoben
			Umbau der Räumlichkeiten in der Talstation. Ausführung der Arbeiten	0	1	Umbauarbeiten durchgeführt	
2	Umbau der Bergstation	Bessere Dienstleistungen für die Passagieren	Umbau der Toiletten	1	1	Umbau durchgeführt	
			Schutzdach, um Passagiere vor Regen und Schnee zu schützen	0	1	Schutzdach nicht realisiert	Eingriff abgesagt
			Sanierung Bar und Garten	1	1	Sanierung nicht durchgeführt	Ziel auf 2022 verschoben
3	Druck und Ausgabe der ersten Dienstcharta		Dienstcharta	0	1	Dienstcharta nicht veröffentlicht	Die Dienstcharta wurde im Jahre 2020 verfasst.
4	Methodischer Aufbau von Umfragen zur Kundenzufriedenheit in Zusammenarbeit mit dem Amt für Statistik und Zeiten der Stadt - Bereich Qualität, der Stadtgemeinde Bozen		Erstellung des Fragebogens, Modalitäten für die Verteilung und Auswertung des Fragebogens	0	1 Fragebogen zur Kundenzufriedenheit erstellt		Ziel auf 2022 verschoben
5	Aktivierung der Beschwerdestelle und des Verbraucherschutzes		Anzahl Schalter für Anregungen und Beschwerden		1 Schalter für Anregungen und Beschwerden	Schalter aktiviert	

8. SEAB Energie- Umweltbetriebe Bozen AG

Beschreibung	<p>Die Ges. SEAB – Energie- Umweltbetriebe Bozen AG handelt anhand direkter Beauftragungen (in house) vonseiten ihrer Gesellschafter und verwaltet derzeit den gesamten Wasserkreislauf (Versorgung, Verteilung und Verwaltung des Abwassernetzes), die Gasversorgung, die Müllabfuhr und Straßenreinigung, die Parkplätze/die Parkhäuser sowie die Verwaltung der Mehrzweckanlage Eiswelle für die Stadt Bozen. Die andere Gesellschafterin, die Gemeinde Leifers, hat der SEAB den städtischen Reinigungsdienst anvertraut.</p> <p>Die Verwaltung der verschiedenen Dienstleistungen ist in spezifischen Verträgen geregelt, deren Einzelheiten, soweit sie die Gemeinde Bozen betreffen, im Folgenden dargestellt werden:</p> <ul style="list-style-type: none"> - Wasser, Konzession genehmigt mit Beschluss vom 30.12.2015, Laufzeit bis zum 31. Dezember 2045; - Gasverteilung, Dienstleistungsvertrag vom 11. Februar 2002, verlängert bis zum Beginn der landesweiten Konzession; - Kanalisationsnetz, Konzession genehmigt mit Beschluss vom 30.12.2015, Laufzeit bis zum 31. Dezember 2045; - Stadtreinigungsdienst, Konzession genehmigt mit Beschluss vom 30.12.2015, Laufzeit bis zum 31. Dezember 2045; - Sportanlagen (Eiswelle), Dienstleistungsvertrag genehmigt mit Stadtratsbeschluss vom 9. November 2020, mit einer Laufzeit bis zum 31. Oktober 2030; - Parkplätze, Konzession genehmigt mit Beschluss vom 30.12.2015, Laufzeit bis zum 31. Dezember 2045. <p>Neben den Dienstleistungsverträgen werden die wichtigsten Tätigkeiten durch die einschlägigen Landesgesetze geregelt, in denen u.a. die anzuwendenden Tarife festgelegt sind.</p> <p>Die Vorteile einer autonomen Verwaltung von öffentlichen Versorgungsleistungen veranlassten die Gemeinde Bozen am 15. Juni 2000, die SEAB - Energie- Umweltbetriebe Bozen AG zu gründen. Die Gründung der Gesellschaft erfolgte auch auf der Grundlage des Gesetzes Nr. 142/90, mit dem die öffentlichen Gebietskörperschaften reformiert wurden. Am 1. Januar 2007 trat die Gemeinde Leifers der Gesellschaft mit 1 % des Aktienkapitals bei.</p> <p>Die Gesellschaft unterliegt der gemeinsamen analogen Kontrolle durch die Gesellschafter.</p> <p>Im Dezember 2021 haben die Gesellschafter eine Kapitalerhöhung von 12.500.000,00 EUR beschlossen, die für wichtige Zukunftsinvestitionen notwendig ist.</p>
Gesellschaftskapital	€ 20.590.000,00
Beteiligungsanteil in %	99% (€ 20.384.100,00)

Governance	Verwaltungsrat	Kilian Bedin (Präsident), Stefano Novello (Vizepräsident), Gianfranco Mignoli, Eva Christoph, Sara Refatti.
	Überwachungsrat	Tullio Negri (Präsident), Gerhard Benedikter, Isabella Todesco.

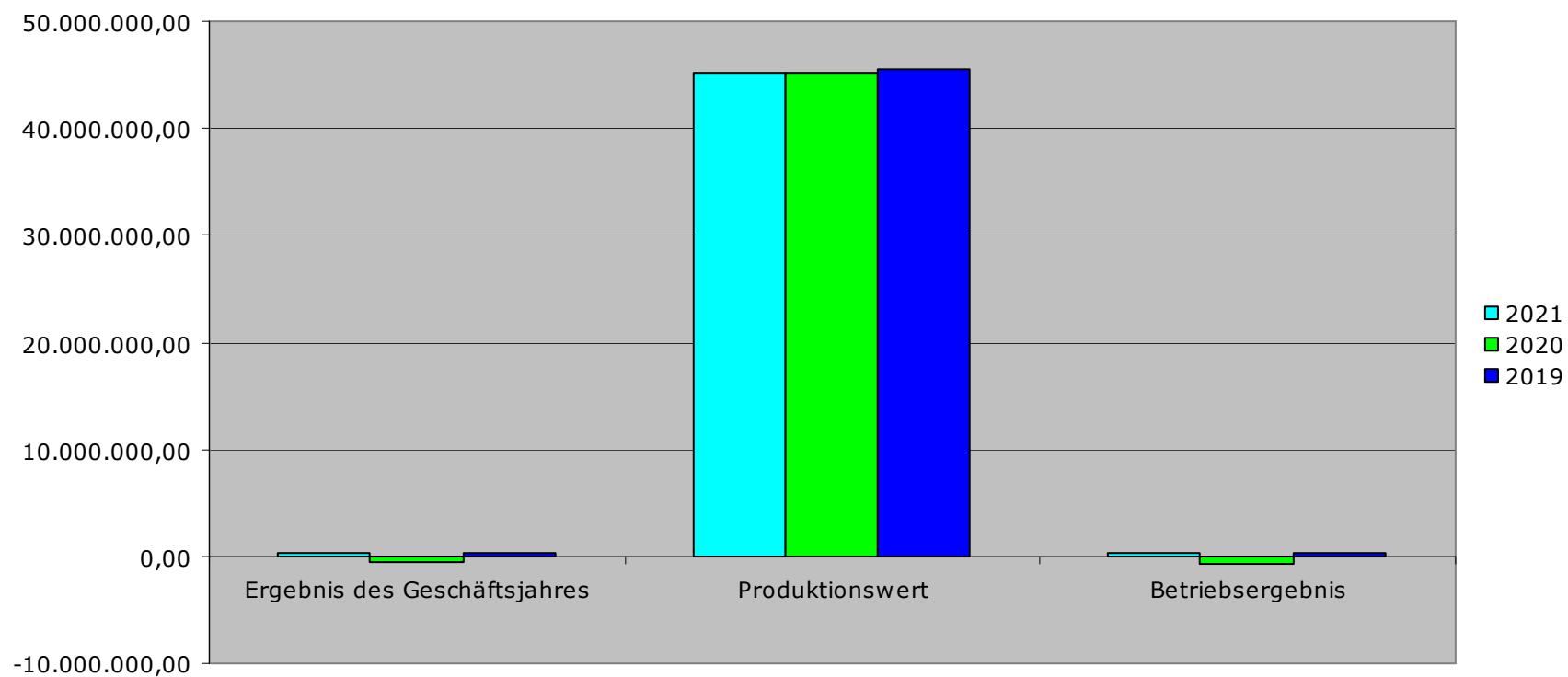
**GESELLSCHAFTSKAPITAL
€ 20.500.000,00**



HAUSHALTSDATEN der letzten 3 Geschäftsjahre

	2021	2020	2019
Gesamtbetrag Aktiva/ Gesamtbetrag Passiva	52.556.080,00	39.436.209,00	38.751.080,00
Nettovermögen	29.673.041,00	16.822.647,00	17.446.463,00
Produktionswert	45.144.197,00	45.244.827,00	45.487.874,00
Eigene Einnahmen	40.936.450,00	38.929.368,00	40.352.668,00
Gesamtwert betrieblicher Aufwendungen	14.428.902,00	14.093.575,00	14.138.475,00

Betriebsergebnis	44.796.587,00	46.033.957,00	45.168.681,00
Ergebnis des Geschäftsjahres	350.393,00	-623.817,00	328.993,00



ANDERE HAUSHALTSDATEN

	2021	2020	2019
Anlagevermögen	21.558.680,00	22.548.559,00	20.105.039,00
Kurzfristige Verbindlichkeiten	12.001.373,00	12.721.218,00	11.290.530,00
Mittel- und langfristige Verbindlichkeiten	8.624.196,00	6.955.849,00	7.290.796,00

Personalkosten	43.239,00	39.428,00	40.828,00
Finanzaufwendungen	98.314,00	136.368,00	112.563,00

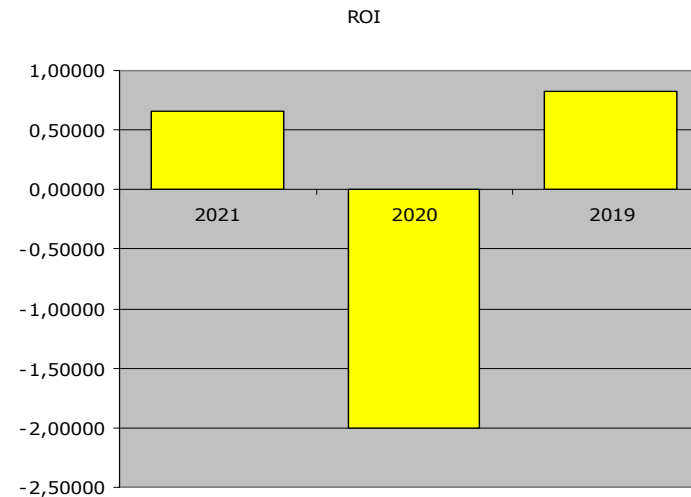
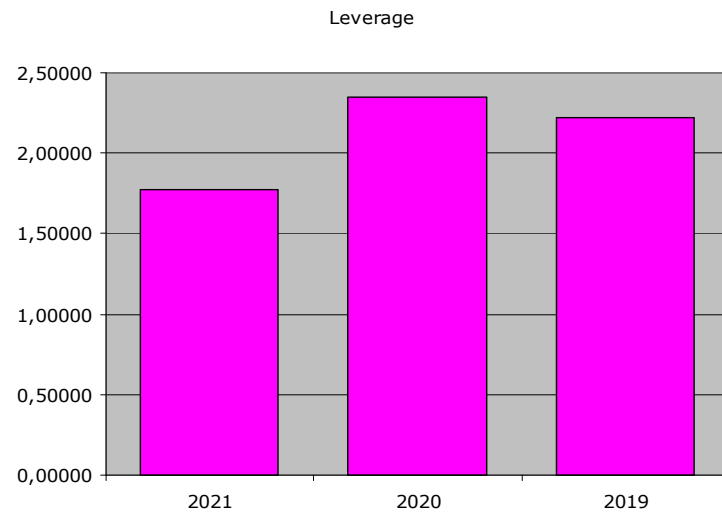
BILANZKENNZAHLEN⁵

	2021	2020	2019
Index der Finanzstruktur [(PN+Dmlt)/AI]	1,77	1,05	1,23
Gewicht der Finanzaufwendungen auf den Umsatz	0,00218	0,00	0,00
ROI [Ro/A]	0,66%	-2,00%	0,82%
ROS [Ro/Produktion]	0,85%	-2,03%	0,79%
Verschuldung [A/PN]	1,77	2,34	2,22
Anzahl der Mitarbeiter (FTE)/-innen	296	286	282
Personalkosten/Gesamtwert der betrieblichen Aufwendungen	32,20%	30,62%	31,30%
Personalkosten/Produktionswert	31,96%	31,15%	31,08%

⁵ **Index der Finanzstruktur** Er drückt das Verhältnis von Eigenvermögen plus mittel-/langfristigen Verbindlichkeiten zum Anlagevermögen aus; wenn er unter 1 liegt, kann er eine Warnschwelle anzeigen (zu bewerten, wenn er in Verbindung mit anderen wichtigen Indikatoren steht).

Return on Equity (ROE): diese Kennzahl drückt die Gesamrentabilität der Betriebsführung aus, d. h. die Eigenkapitalrendite, die sich aus dem Verhältnis zwischen Jahresgewinn und Eigenkapital ergibt. **Return on Investments (ROI):** diese Kennzahl stellt die Rentabilität des investierten Kapitals dar, die sich aus dem Verhältnis zwischen dem Betriebsergebnis (oder Kerngeschäft) und dem investierten Kapital ergibt. **Return on sales (ROS):** diese Kennzahl drückt die Rentabilität der Verkäufe aus, die durch das Verhältnis des Betriebsergebnisses zur Produktionswert angegeben wird.

Verschuldung (Leverage): diese Kennzahl gibt das Verhältnis zwischen Eigenmitteln und Fremdmitteln an, die zur Finanzierung der Investitionen verwendet werden, positive Situation zwischen 1 und 2, je höher als 2, desto höher ist sie und desto mehr ist das Unternehmen von Fremdkapital abhängig.



TÄTIGKEITSINDIKATOREN

	ANMERKUNGEN	2021	2020
Wasser			
Verbrauch pro Einwohner (in Litern)/Jahr	mc	74,4	76
Tarif für Durchschnittshaushalte	€/mc, inkl. MwSt	1,81	1,71
Wasserverlust im Netz		29%	29,20%
Netzlänge	km	195	196
Jährliche Investitionen		970.700	1.521.300
Verhältnis zwischen jährlichen Investitionen und Netzwert	%	4,60	7,26
Abfälle			
Abfallmenge pro Kopf	Kg/ab	492	477
getrennte Müllsammlung in %		66,10	66,20
Tarif für Durchschnittshaushalte	inkl. MwSt	173	151
Gas			
Gesamtverbrauch	mc	84.680.000	78.580.000
Jährliche Investitionen		959.400	1.407.500

Verhältnis zwischen jährlichen Investitionen und Netzwert	%	4,20	4,30
Anzahl Pdr		29.253	29.687
Parkplätze			
Zahlungen mit Telepass/in bar/über App in %		32,88	28,20
Anzahl Abonnenten		825	690
Eiswelle			
Nutzung (genutzte Eisstunden/verfügbare Eisstunden)	%	74,28	69,76

ZIELE 2021

Allgemeine Ziele

Allgemeine Ziele		Anmerkungen	Indikatoren				
Nr.	Beschreibung		Beschreibung	Letzter (zum 31.12) verfügbarer Wert	Erwarteter Wert	Erreichter Wert	Anmerkungen
1	Erstellung einer Verordnung über Agile Arbeitsmethoden (Smart Working) für die SEAB-Mitarbeiter (FTE)		Ziel erreicht	0	1	1	Die Verordnung wurde im Einklang mit den Gesetzesbestimmungen über die Agilen Arbeitsmethoden (G. Nr. 124 vom 07.08.2015) erstellt und betrifft die Organisationsmaßnahmen, die technologische Anforderungen, die Personalausbildung, die Erhebung und die Bewertung der Ergebnisse, die Digitalisierung der Arbeitsprozesse, den Schutz der verarbeiteten Daten.
2	Regelmäßige Überprüfung des Firmenprotokolls gegen Covid-19	Überwachung durch Audits mit Checklisten vonseiten des Dienstes für Arbeitsschutz/Unfallvorbeugung	Monatliche Überprüfung der vorgesehenen Verfahren/Maßnahmen innerhalb der im (monatlichen) Protokoll vorgeschriebenen Fristen, sofern keine neuen Bestimmungen auf Staats- oder Landesebene verabschiedet	0	12	12	

			werden.				
Führungsziele		Anmerkungen	Indikatoren				
Nr.	Beschreibung		Beschreibung	Letzter (zum 31.12) verfügbarer Wert	Erwarteter Wert	Erreichter Wert	Anmerkungen
1	Einführung von Zahlungen über das Zahlungssystem PagoPA	Rückleitung von Zahlungsdaten über den telematischen Informationsaustausch und damit verbundene Zeiteinsparung bei der manuellen Eingabe von Einnahmen	Anzahl der Zahlungen, die über PagoPA geleistet wurden	keine	60.000	41.154	Das Ergebnis entspricht nicht den Erwartungen, da die öffentlichen Körperschaften diese Zahlungsmodalitäten nicht in Anspruch genommen haben

Gasverteilung

Qualitätsziele		Anmerkungen	Indikatoren				
Nr.	Beschreibung		Beschreibung	Letzter (zum 31.12) verfügbarer Wert	Erwarteter Wert	Erreichter Wert	Anmerkungen
1	Installation eines Betriebsdrucküberwachungssystem im Niederdrucknetz des Erdgasverteilungsnetzes	Das System garantiert die Überprüfung des Drucks auf die Endverbraucher und ein sofortiges Eingreifen im Bedarfsfall	Einbau und Inbetriebnahme der Messausrüstung	0	1	1	Es wurden 8 Messpunkte in strategischen Abschnitten des Niederdrucknetzes (Gas) eingerichtet, die die Überprüfung des Drucks auf die Endverbraucher ermöglichen.

Umweltdienste

Führungsziele		Anmerkungen	Indikatoren				
Nr.	Beschreibung		Beschreibung	Letzter (zum 31.12) verfügbarer Wert	Erwarteter Wert	Erreichter Wert	Anmerkungen
1	Telematische Übermitt-	Reduzierung der Zeit für	Ziel erreicht	0	100%	0%	Dem Standesamt in Leifers wurde ein Datenfluss

	lung der meldeamtlichen Änderungen für die Anwendung des Abfalltarifs - Gemeinde Leifers	die manuelle Eingabe; Einsparung von ca. 0,3 SchalterMitarbeiter (FTE)					vorgeschlagen, der mit dem SEAB-Standard kompatibel ist. Es wurden die Probleme bei der Übermittlung sensibler Daten über Minderjährige gelöst. Die SEAB verfügte bereits über ein Programm zur Datenextraktion, aber es war notwendig, die IT-Abteilung des Gemeindenverbandes einzubeziehen, der die Informationsplattform „Meldeamt“ für die verschiedenen Gemeinden bereitstellt. Im Januar 2022 erteilte die Gemeinde Leifers dem Gemeindenverband einen formellen Auftrag zur Umsetzung des IT-Prozesses für die automatische Erfassung von meldeamtlichen Änderungen, der anschließend in die SEAB-Verwaltungssoftware integriert werden soll.
2	Einführung der Biomüllsammmlung für Privathaushalte in der Stadtgemeinde Leifers		verstärkte getrennte Müllsammmlung	60,70%	70%	68,8%	
Qualitätsziele		Anmerkungen	Indikatoren				
Nr.	Beschreibung		Beschreibung	Letzter (zum 31.12) verfügbarer Wert	Erwarteter Wert	Erreichter Wert	Anmerkungen
1	Logistische Optimierung des Recyclinghofes in der Mitterhoferstraße	Der Eingriff, der auch die Verlagerung der Waage einschließt, gewährleistet getrennte Besucherflüsse und die interne Nutzung des Zentrums im Sinne höherer Sicherheit	Neuorganisation der internen Verkehrswege mit beidseitiger Einfahrt und Ampelsystemen	0	1	1	Die Zufahrtsrampe wurde verbreitert und ist jetzt in zwei Richtungen befahrbar. Auch die internen Verkehrswege wurden geändert und verbessert, um eine schnellere Ausfahrt zu ermöglichen; zu diesem Zweck wurde auch die Waage verlegt, die sich jetzt an einer Stelle befindet, die die Kundenzufahrt nicht behindert.

Eiswelle

Führungsziele		Anmerkungen	Indikatoren				
Nr.	Beschreibung		Beschreibung	Letzter (zum 31.12) verfügbarer Wert	Erwarteter Wert	Erreichter Wert	Anmerkungen
1	Ausarbeitung von Anwendungsszenarien für den Einsatz von Luftbehandlungsanlagen zur		Verbrauch an thermischer Kw für die Lufterwärmung im Verhältnis zur ausgeüb-	2.057.500 kW	1.900.000 kW	2.061.300 kW	Die Klimaanlage der Eiswelle ist sehr komplex und wird für die Raumheizung, die Belüftung, die Warmwasserbereitung und das Polieren/Auftauen von Eis verwendet. Das ursprüngliche Steuersystem war veraltet, so dass

	Energieeinsparung		ten Tätigkeit				neben der Installation des neuen Systems auch verschiedene bauliche Elemente wie Ventile, Zähler, Luftklappen usw. erneuert werden mussten. Nach dieser Investition, die im Frühjahr 2021 getätigt wurde, war es erforderlich, vorkonfigurierte Verwaltungsmodelle für die verschiedenen Verwendungszwecke einzurichten. Die Beraterin Ing. Bolzan beendete ihre Arbeit im Jahr 2021 mit der Entwicklung von 4 Nutzungsszenarien (Training, Eishockeyspiel, Live-TV-Spiele und Basisverwaltung), damit das Betriebspersonal die Standardeinstellungen selbständig aktivieren kann. Der für 2021 erwartete Verbrauchsrückgang trat nicht ein, da die Arbeit zur genannten Entwicklung der verschiedenen Szenarien bis zum Ende des Jahres dauerte.
--	-------------------	--	---------------	--	--	--	---

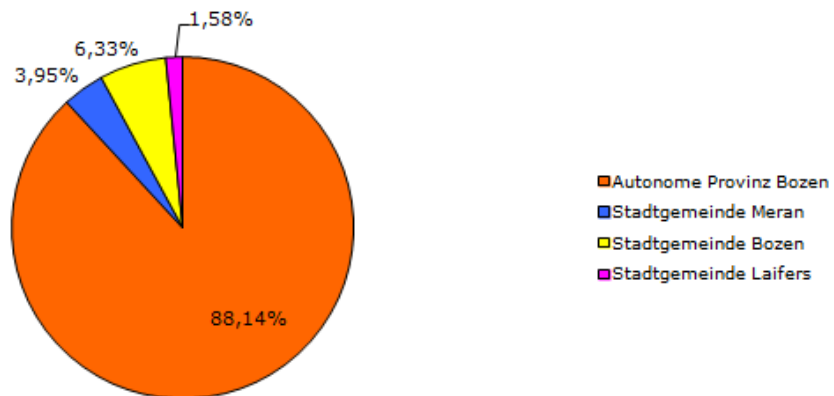
Parkplätze

Qualitätsziele		Anmerkungen	Indikatoren				
Nr.	Beschreibung		Beschreibung	Letzter (zum 31.12) verfügbarer Wert	Erwarteter Wert	Erreichter Wert	Anmerkungen
1	Qualitätscharta für den Bereich Dienste für die Stadt: Anpassung an die Richtlinien der Provinz nach dem Ansatz, der mit den Verbraucherverbänden nach dem Vorbild der Dienstleistungscharta für den Wasser- und Kanalisationsdienst erarbeitet wird		Anzahl aktualisierter Dienstchartas	0	1	1	Die Dienstcharta der Parkplätze wurde in Anlehnung an die Leitlinien vom 19. Dezember 2017 der Landesregierung für die Ausarbeitung der Dienstchartas der lokalen öffentlichen Dienste und in Übereinstimmung mit den Vorgaben der 2017 unterzeichneten Grundsatzvereinbarung zum Qualitätsmanagement bei den lokalen öffentlichen Dienstleistungen zwischen der Stadt Bozen, der SEAB AG und den im Gebiet der Stadt Bozen tätigen Verbraucherverbänden Centro tutela consumatori utenti - C.T.C.U. und dem Verbraucherverband Altroconsumo erstellt. Das vorgelegte Dokument wurde in Zusammenarbeit mit dem Amt für Statistik und Zeiten der Stadt Bozen erstellt und dem Assessorat und dem Amt für Mobilität der Stadt Bozen sowie den Verbraucherschutzverbänden Centro tutela consumatori utenti - C.T.C.U. und dem Verbraucherverband Altroconsumo zur Verfügung gestellt. Die Charta wurde vom Verwaltungsrat am 16.02.2022 genehmigt

9. SASA AG

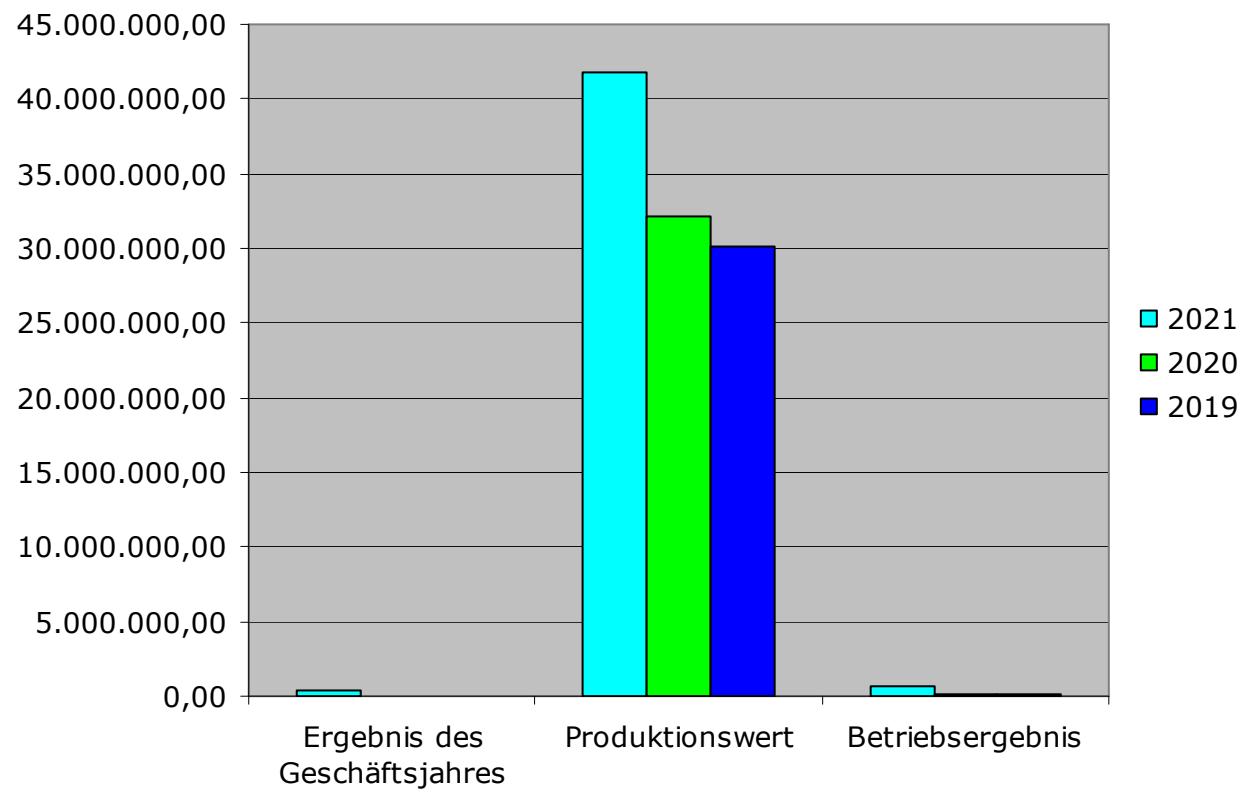
Beschreibung	<p>Die Gesellschaft SASA AG wurde 1948 für den städtischen Personenverkehr gegründet und bietet heute ihre Dienste im städtischen und außerstädtischen Bereich der Provinz Bozen an.</p> <p>Die Gesellschaft wurde als Gesellschaft mit beschränkter Haftung gegründet und ging 1976 in dem Verkehrsverbund ACT-VVB auf, der von den Gemeinden Bozen, Meran und Leifers gegründet wurde. 2001 wurde die Gesellschaft in eine Aktiengesellschaft umgewandelt. Im Jahr 2017 wurde auch die Autonome Provinz Bozen als Aktionärin aufgenommen und gleichzeitig wurden einige Änderungen vorgenommen, um die Satzung an die geltenden Vorschriften über das <i>house providing</i> anzupassen. Die Verwaltung der Dienste wird durch Dienstleistungsverträge zwischen der Gesellschaft und der Autonomen Provinz Bozen geregelt, die für die Vergabe der öffentlichen Verkehrsdienste zuständig ist. Im Jahr 2019 wurde der Dienstleistungsvertrag für den städtischen Nahverkehr zwischen SASA und der Provinz bis 2029 unterzeichnet.</p> <p>Im Jahr 2021 wurde der Vertrag für den außerstädtischen Verkehr unterzeichnet, nachdem die Provinz die Verwaltung und die Vergabe der öffentlichen Personenverkehrsdienste in Südtirol neu organisiert hatte (der Provinzrat entschied sich mit Beschluss Nr. 828 vom 27. Oktober 2020 für ein gemischtes System, teilweise mit direkter Beauftragung einer direkt von der Provinz kontrollierten Gesellschaft, der SASA, und teilweise mit einem Ausschreibungsverfahren für die übrigen Gebiete. Dies ist der Hintergrund für die im Jahr 2021 genehmigte und der Provinz vorbehaltene Kapitalerhöhung, die notwendig ist, um die erheblichen Investitionen zu bewältigen, die durch die Ausweitung der Bereiche, in denen die Gesellschaft Dienstleistungen erbringen soll, und für den Übergang zu einer geringen Umweltbelastung erforderlich sind. Die Autonome Provinz Bozen hat daher ihre Beteiligung auf 88,13 % erhöht und die Anteile der anderen Aktionäre entsprechend reduziert.</p>	
Gesellschaftskapital	€ 19.470.345,55	
Beteiligungsanteil in %	6,33% (€ 1.230.678,90)	
Governance	Verwaltungsrat	Francesco Morandi (Präsident), Alexander Wallnoefer (Vizepräsident), Paolo Zenorini, Stefan Stauder, Astrid Kofler, Stefania Cimino.
	Überwachungsrat	Fabio Pedullà (Präsident), Marianna Aste, Thomas Pircher, Verena Kofler (Ersatzmitglied), Mario Bartolomeo Bortolotti (Ersatzmitglied).
	Bevollmächtigte	Petra Piffer, Konrad Vedovelli.

**GESELLSCHAFTSKAPITAL
€ 19.470.346,00**



HAUSHALTSDATEN der letzten 3 Geschäftsjahre

	2021	2020	2019
Gesamtbetrag Aktiva/ Gesamtbetrag Passiva	75.753.607,00	54.318.730,00	43.180.256,00
Nettovermögen	24.623.072,00	7.586.636,00	7.578.816,00
Produktionswert	41.731.525,00	32.099.300,00	30.149.231,00
Eigene Einnahmen	34.474.128,00	27.778.421,00	8.774.695,00
Gesamtwert betrieblicher Aufwendungen	41.034.915,00	32.025.776,00	30.073.834,00
Betriebsergebnis	696.610,00	73.524,00	75.397,00
Ergebnis des Geschäftsjahres	377.090,00	7.820,00	66.148,00



ANDERE HAUHALTSDATEN

	2021	2020	2019
Anlagevermögen	55.687.270,00	33.216.859,00	19.388.936,00
Kurzfristige Verbindlichkeiten	13.960.747,00	22.462.145,00	15.570.116,00
Mittel- und langfristige Verbindlichkeiten	8.467.416,00	825.953,00	1.489.367,00
Personalkosten	19.590.294,00	16.140.445,00	16.466.549,00
Finanzaufwendungen	196.647,00	36.353,00	18.688,00

BILANZKENNZAHLEN⁶

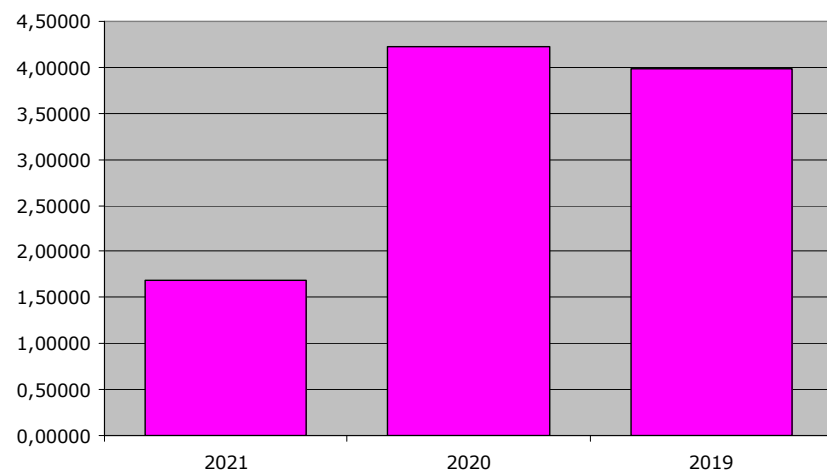
	2021	2020	2019
Index der Finanzstruktur [(PN+Dmlt)/AI]	0,59	0,25	0,46
Gewicht der Finanzaufwendungen auf den Umsatz	0,00471	0,00113	0,00062
ROI [Ro/A]	0,92%	0,13536	0,17461
ROS [Ro/Produktion]	1,67%	0,22905	0,25008
Leverage [A/PN]	1,69	4,23103	3,97809
Anzahl der Mitarbeiter (FTE)/-innen	405,29	372,88	367,83
Personalkosten/Gesamtwert der betrieblichen Aufwendungen	47,74%	50,28%	54,75%
Personalkosten/Produktionswert	46,94%	50,40%	54,62%

⁶ **Index der Finanzstruktur** Er drückt das Verhältnis von Eigenvermögen plus mittel-/langfristigen Verbindlichkeiten zum Anlagevermögen aus; wenn er unter 1 liegt, kann er eine Warnschwelle anzeigen (zu bewerten, wenn er in Verbindung mit anderen wichtigen Indikatoren steht).

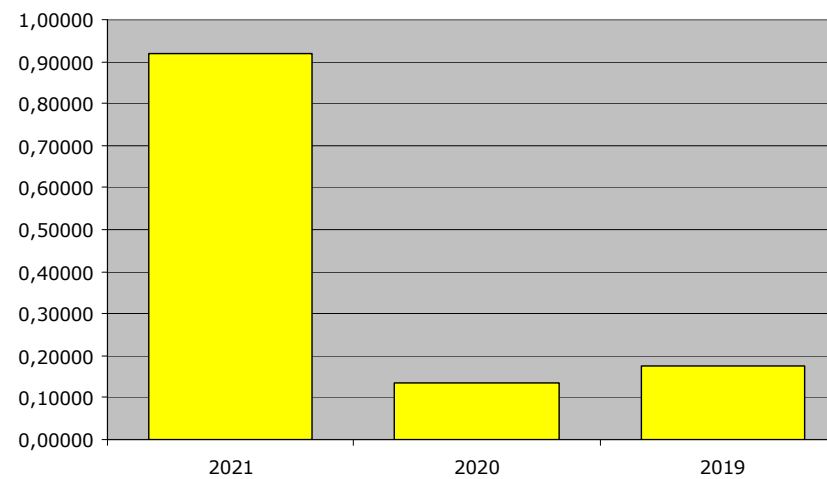
Return on Equity (ROE): diese Kennzahl drückt die Gesamrentabilität der Betriebsführung aus, d. h. die Eigenkapitalrendite, die sich aus dem Verhältnis zwischen Jahresgewinn und Eigenkapital ergibt. **Return on Investments (ROI):** diese Kennzahl stellt die Rentabilität des investierten Kapitals dar, die sich aus dem Verhältnis zwischen dem Betriebsergebnis (oder Kerngeschäft) und dem investierten Kapital ergibt. **Return on sales (ROS):** diese Kennzahl drückt die Rentabilität der Verkäufe aus, die durch das Verhältnis des Betriebsergebnisses zur Produktionswert angegeben wird.

Leverage (Verschuldung): diese Kennzahl gibt das Verhältnis zwischen Eigenmitteln und Fremdmitteln an, die zur Finanzierung der Investitionen verwendet werden, positive Situation zwischen 1 und 2, je höher als 2, desto höher ist sie und desto mehr ist das Unternehmen von Fremdkapital abhängig.

Leverage



ROI




ANDERE VON DER GEMEINDE BOZEN BEAUFICHTIGTE KÖRPERSCHAFTEN UND GESELLSCHAFTEN

10. Areal Bozen ABZ AG

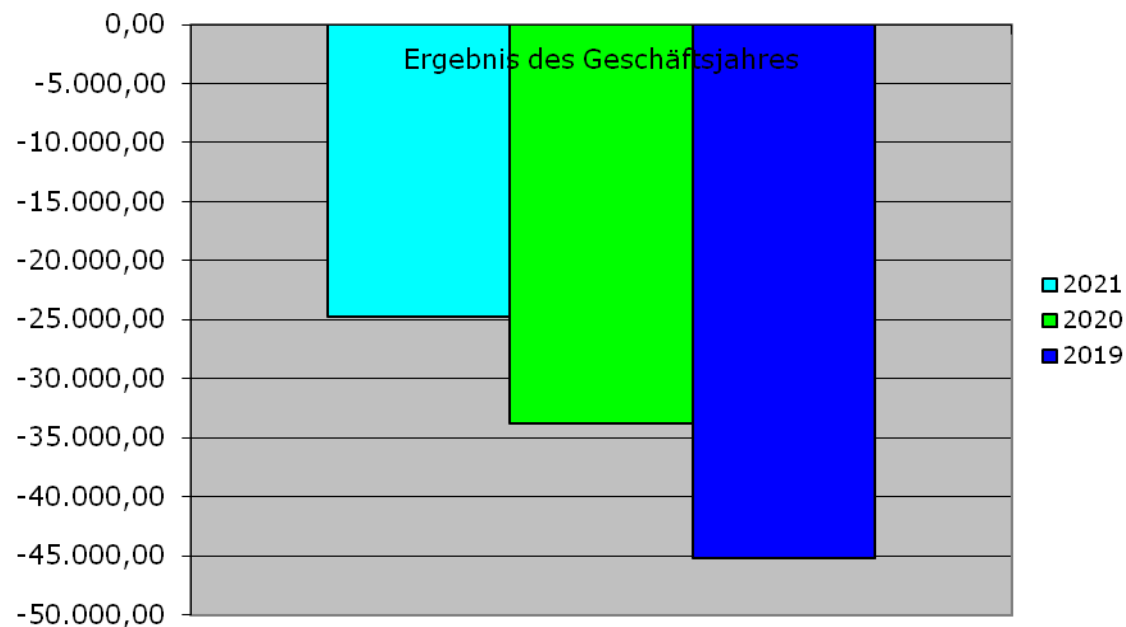
Beschreibung	<p>Die Gesellschaft AREAL Bozen - ABZ AG, wurde am 10. August 2007 von der Autonomen Provinz Bozen und der Gemeinde Bozen nach Fassung von entsprechenden Beschlüssen seitens der zuständigen Organe (Gemeinderatsbeschluss Nr. 114 vom 30. November 2006) gegründet und verfolgt den Zweck der „Erstellung eines Ordnungsplans für das gesamte Bahngelände mit der Umsetzung der erforderlichen folgenden Betriebs- und Entwurfsphasen zur städtebaulichen Sanierung und der Übernahme, auch im Tausch gegen zu erstellende Gebäude, der Teile des Bahngeländes, die, wie ermittelt worden ist, von der „Rete Ferroviaria Italiana AG“ stillgelegt werden können“. Das komplexe Vorhaben hat einen eindeutig öffentlichen Zweck, denn es ermöglicht die Sanierung stillgelegter Flächen und die städtebauliche Aufwertung eines großen, zentral gelegenen, aber derzeit nicht ausreichend genutzten und teilweise vernachlässigten Teils der Stadt.</p> <p>Am 3. Juli 2019 haben die Autonome Provinz Bozen, die Stadtgemeinde Bozen, R.F.I. – Rete Ferroviaria Italiana S.p.A., FS Sistemi Urbani S.r.l., Trenitalia S.p.A. und die Ges. Areal Bozen – ABZ AG die Programmvereinbarung gemäß Art. 3ter des GD 351/2001 und Art. 34 des gvD 267/2000 betreffend das einheitliche Programm zur territoriale Aufwertung des Bozner Bahnhofsareals (PUVaT) unterzeichnet. Die Programmvereinbarung wurde vom Gemeinderat am 25. Juli 2019 ratifiziert. Dadurch werden die nächsten Phasen der Umsetzung des Projektes für die Aufwertung des Bahnhofsareals geregelt. Gegenwärtig wird an der Ausschreibung für die Abtretung der Gesellschaftsanteile zwecks Privatisierung der Gesellschaft gearbeitet.</p>	
Gesellschaftskapital	€ 300.000,00	
Beteiligungsanteil in %	50,00%	
Governance	Verwaltungsrat	Johann Schmiedhofer (Präsident), Monica Carmen (Vizepräsidentin), Andrea Palaia, Joachim Dejaco
	Überwachungsrat	Enrico Colasanti (Präsident), Gea Mazzoni, Georg Mayr, Christoph Laichner (Ersatzmitglied), Francesca Pasquali (Ersatzmitglied).

**GESELLSCHAFTSKAPITAL
€ 300.000,00**



HAUSHALTSDATEN der letzten 3 Geschäftsjahre

	2021	2020	2019
Gesamtbetrag Aktiva/ Gesamtbetrag Passiva	1.810.078,00	1.814.751,00	1.813.757,00
Nettovermögen	214.092,00	238.869,00	272.635,00
Produktionswert	1,00	0,00	2,00
Eigene Einnahmen	1,00	0,00	0,00
Gesamtwert betrieblicher Aufwendungen	23.210,00	32.446,00	40.855,00
Betriebsergebnis	-23.209,00	-32.446,00	-40.853,00
Ergebnis des Geschäftsjahres	- 24.778,00	- 33.765,00	-45.184,00



ANDERE HAUSHALTSDATEN

	2021	2020	2019
Anlagevermögen	1.541.476,00	1.541.663,00	1.542.038,00
Personalkosten	0,00	0,00	0,00
Finanzaufwendungen	1.569,00	1.319,00	8,00

ZIELE 2021

Mit Rücksicht auf den besonderen Gesellschaftszweck werden der Gesellschaft keine spezifischen Ziele zugewiesen. Es ist auch zu berücksichtigen, dass die von der Gesellschaft Areal Bozen AG durchzuführenden Tätigkeiten in der Programmvereinbarung genau angegeben sind, die am 3. Juli 2019 gemäß Artikel 3ter des GD 351/2000 und Artikel 34 des gvD 267/2000 unterzeichnet und vom Gemeinderat mit Beschluss vom 25. Juli 2019 genehmigt wurde.

11. Unabhängige Körperschaft Teatro Stabile Bozen

Beschreibung	Die unabhängige Körperschaft Teatro Stabile Bozen wurde im Jahre 1950 gegründet. Es ist nach dem Piccolo in Mailand das zweitwichtigste „Teatro Stabile“ Italiens und die wichtigste Theaterinstitution in italienischer Sprache in Südtirol, die ohne Unterbrechung auf dem Gebiet der Region Trentino-Südtirol und in italienischen Theatern tätig ist. Gründungsmitglieder sind die Stadtgemeinde Bozen und die Autonome Provinz Bozen. Die institutionellen Ziele dieser Einrichtung sind die Produktion, Unterstützung und Verbreitung von nationalem Kunst- und Traditionstheater auf städtischer, provinzieller, regionaler, nationaler und internationaler Ebene sowie die Theaterforschung und -erprobung durch spezialisierte und qualifizierte Ensembles. Die aktuelle Tätigkeit des Theaters zeichnet sich durch die Förderung der zeitgenössischen italienischen Dramaturgie und des damit verbundenen kulturellen Risikos aus, mit einer besonderen Aufmerksamkeit und Offenheit für Autoren und Regisseure der zeitgenössischen Szene und für unveröffentlichte Texte.	
Ausstattungskapital	€ 609.419,00	
Governance	Verwaltungsrat	Giovanni Salghetti Drioli (Präsident), Carlo Corazzola (Vizepräsident), Ilaria Riccioni, Elena D’Addio, Sergio Bonagura.
	Rechnungsprüfer/-innen	Francesca Pasquali (Präsident), Paolo Convento, Umberto Covi.
	Leitung	Walter Zambaldi.
	Mitgliederversammlung	Giovanni Salghetti Drioli (Präsident), Stefania Ciminio, Maria Teresa Wiedenhofer, Luca Bizzarri, Andrea Felis, Valeria Trevisan.

HAUSHALTSDATEN (Daten in der wirtschaftliche Buchhaltung seit 2021 verfügbar)

	2021
Gesamtbetrag Aktiva/ Gesamtbetrag Passiva	2.296.420,30
Nettovermögen	1.321.094,29
Produktionswert	4.417.085,74
Eigene Einnahmen	985.338,62

Beiträge	2.996.015,59
Gesamtwert betrieblicher Aufwendungen	4.293.508,63
Betriebsergebnis	123.577,11
Ergebnis des Geschäftsjahres	79.773,99

BILANZKENNZAHLEN⁷

	2021
Anzahl der Mitarbeiter (FTE)/-innen	22,45
Eigene Einnahmen/ Gesamtwert betrieblicher Aufwendungen	22,94%
Personalkosten/ Gesamtwert betrieblicher Aufwendungen	53,28%

TÄTIGKEITSINDIKATOREN

	ANMERKUNGEN	2021	2020	2019
Anzahl Theateraufführungen - Eigenproduktion		40	26	55
Anzahl Theateraufführungen		269	207	373
Anzahl Werkstätten für Jugendliche		59	32	59

⁷ **Return on Investments (ROI):** diese Kennzahl stellt die Rentabilität des investierten Kapitals dar, die sich aus dem Verhältnis zwischen dem Betriebsergebnis (oder Kerngeschäft) und dem investierten Kapital ergibt. **Leverage (Verschuldung):** diese Kennzahl gibt das Verhältnis zwischen Eigenmitteln und Fremdmitteln an, die zur Finanzierung der Investitionen verwendet werden, positive Situation zwischen 1 und 2, je höher als 2, desto höher ist sie und desto mehr ist das Unternehmen von Fremdkapital abhängig.

ZIELE 2021

Allgemeine Ziele		Anmerkungen	Indikatoren				
Nr.	Beschreibung		Beschreibung	Letzter (zum 31.12) verfügbarer Wert	Erwarteter Wert	Erreichter Wert	Anmerkungen
1	Angabe von mind. einem Ziel/Indikator für die Optimierung der Betriebsführung, wodurch eine Beschränkung der Betriebs- oder der Personalkosten im Verhältnis zum Output (Wert der Produktion usw.) oder eine Verbesserung des Ergebnisses (d.h. der Qualität der Dienste oder des Wertes der Produktion) bei gleichbleibenden Kosten erreicht wird.		Beibehaltung des zahlenmäßigen Umfangs (DQ) in Zusammenhang mit dem FUS (Fondo unico dello spettacolo) des Kulturministeriums bei gleichbleibenden geplanten Kosten	0	40	40	
Führungsziele		Anmerkungen	Indikatoren				
Nr.	Beschreibung		Beschreibung	Letzter (zum 31.12) verfügbarer Wert	Erwarteter Wert	Erreichter Wert	Anmerkungen
1	Dimensioneller Wert (VD- valore dimensionale)		Dimesnioneller Wert (VD) in Zusammenhang mit dem FUS	0	≥ 38	38	
2	Zählung der Berufsschauspielgruppen in der Region Trentino-Südtirol		Zählung der Auftritte der Berufsschauspielgruppen	0	1	5	
Qualitätsziele		Anmerkungen	Indikatoren				
Nr.	Beschreibung		Beschreibung	Letzter (zum 31.12) verfügbarer Wert	Erwarteter Wert	Erreichter Wert	Anmerkungen
1	Theater der Gegenwart: Unterstützung zeitgenössischer Produktionen: Aufführung von Theaterstücken von noch lebenden italienischen Autoren		Produktion Teatro Stabile di Bolzano	2	3	5	
2	Tätigkeiten, um den Jugendlichen die Welt des Theaters näher zu bringen		Theaterwerkstätten und kleine kompakte Aufführungen	0	50	32	
3	Methodischer Aufbau von Umfragen zur Kundenzufriedenheit in Zusammenarbeit mit dem Amt für Statistik und Zeiten der Stadt - Bereich Qua-		Verfassung des Fragebogens - Unterbreitungs-	0	Nr. 1 Fragebogen	1	

	lität, der Stadtgemeinde Bozen		modus und Report				
4	Aktivierung der Beschwerdestelle und des Verbraucherschutzes		Anzahl Schalter für Anregungen und Beschwerden	0	1 Schalter für Anregungen und Beschwerden	0,8	Schalter aktiviert im Zusammenhang mit der Vorstellung der Dienstcharta.

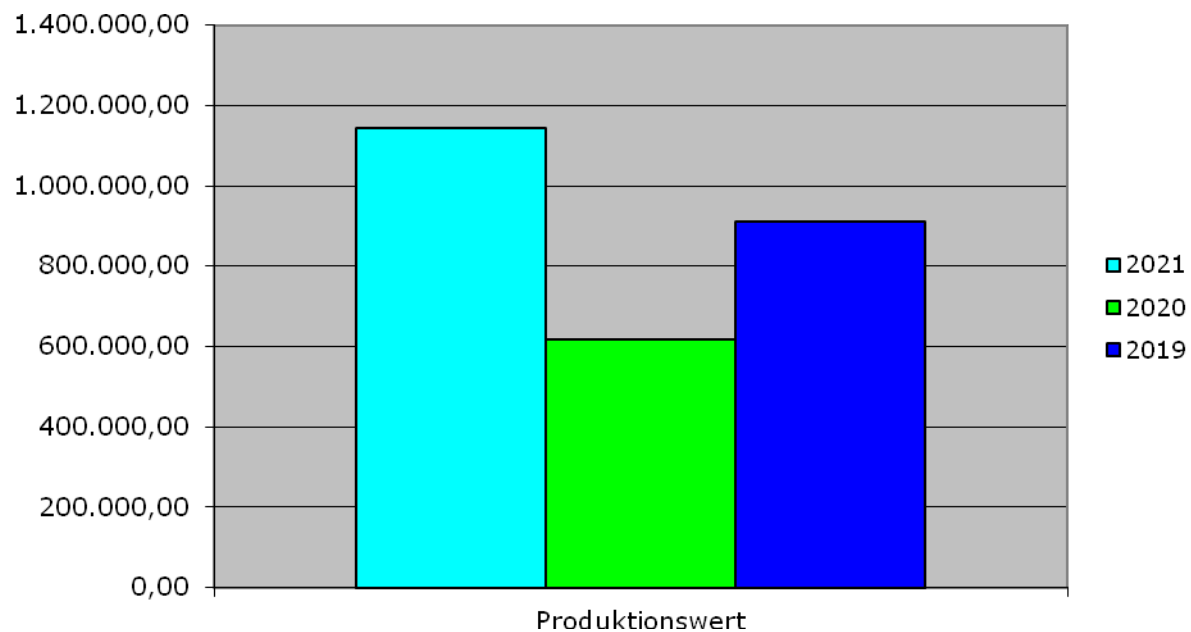
12. Stiftung Ferruccio Busoni – Gustav Mahler

Beschreibung	<p>Die Stiftung wurde mit Gemeinderatsbeschluss Nr. 68 vom 20. November 2018 durch die Verschmelzung der Stiftung "Gustav Mahler - Musik und Jugend" mit der Stiftung "Internationaler Klavierwettbewerb Ferruccio Busoni" im Hinblick auf die von beiden verfolgten gemeinsamen Ziele gegründet. Die beiden Stiftungen waren in der Tat im Bereich der Kulturförderung, insbesondere der klassischen Musik, tätig und hatten seit ihrer Gründung zusammengearbeitet. Durch den Zusammenschluss konnte eine Körperschaft geschaffen werden, die über eine größere Leistungsfähigkeit verfügt, um im lokalen Musiksektor etwas zu bewirken, und die gleichzeitig Einsparungen bei den Verwaltungskosten erzielt.</p> <p>Der künstlerische Schwerpunkt der Stiftung ist durch vier Aktionen gekennzeichnet: entdecken, ausbilden, ermutigen und fördern. Die Stiftung organisiert insbesondere einen nach Ferruccio Busoni benannten Klavierwettbewerb als Treffpunkt von Generationen, Meistern, Talenten und wichtigen Persönlichkeiten der internationalen Musikszene, eine Akademie zur Ausbildung junger, vielversprechender Musiker mit dem Ziel, sie professionell in Spitzenorchestern einzusetzen, sowie ein Festival zur Förderung von Musikern, die sich für die Zukunft der klassischen Musik einsetzen.</p>	
Ausstattungs-kapital	€ 79.652,14	
Governance	Verwaltungsrat	Patrizia Spadafora (Präsidentin), Alessandro Azzarita, Giacomo Fornari, Rudy Pedron, Maria Teresa Wiedenhofer.
	Rechnungsprüfer/-innen	Claudio Zago (Präsident), Valentina Bergamo, Dieter Plaschke.
	Gründungsmitglied	Stadtgemeinde Bozen
	Mitglieder	Verein "Freundeskreis des Busoni-Wettbewerbs", Verkehrsamt Bozen; Musikkonservatorium "C. Monteverdi", Gustav Mahler Jugendorchester

HAUSHALTSDATEN der letzten 3 Geschäftsjahre

	2021	2020	2019
Gesamtbetrag Aktiva/Gesamtbetrag Passiva	615.552,13	660.111,42	521.872,47
Nettovermögen	79.652,14	79.808,69	80.088,44
Produktionswert	892.653,45	618.039,15	910.417,26
Eigene Einnahmen	88.304,46	13.263,98	26.163,00
Beiträge	782.800,00	767.600,00	660.100,00
Gesamtwert betrieblicher Aufwendungen	1.144.963,05	618.192,70	910.697,01
Betriebsergebnis	252.309,60	153,55	279,75

Ergebnis des Geschäftsjahres	- 2.020,21	-156,55	-279,75
-------------------------------------	------------	---------	---------



BILANZKENNZAHLEN

Anzahl der Mitarbeiter (FTE)/-innen	4	4	4
Eigene Einnahmen/ Gesamtwert betrieblicher Aufwendungen	5,04%	9,33%	13,8%
Personalkosten/ Gesamtwert betrieblicher Aufwendungen	14,52%	16,17%	17,52%

TÄTIGKEITSINDIKATOREN

	Anmerkungen	2021	2020	2019
Kursbesucher/-innen	Der Wettbewerb 2020 wurde abgesagt und auf 2021 verschoben	877	877	550
Wettbewerbsteilnehmer/-innen		28	110 ausgewählte Finalisten auf 509 Bewerbern	27
Konzerte/Events		21	24	18
Personalkosten/Gesamtwert der betrieblichen Aufwendungen		14,52%	16,17%	17,52%
Eigene Einnahmen/Gesamtwert der betrieblichen Aufwendungen		7,71%	2,14%	2,87%

ZIELE 2021

Führungsziele		Anmerkungen	Indikatoren				
Nr.	Beschreibung		Beschreibung	Letzter (zum 31.12) verfügbarer Wert	Erwarteter Wert	Erreichter Wert	Anmerkungen
1	Bessere Nutzung des erfolgten Zusammenschlusses zwischen Busoni- und Mahler-Stiftung, um bei den "allgemeinen Ausgaben für den Betrieb der Büros" zu sparen.		Eindämmung und Rationalisierung der Kosten für die Führung des Verwaltungsbüros, d.h. Kanzleibedarf, Post- und Telefonspesen, Stempelmarken	8.183,61 Euro	7.500,00 Euro	5.508,15	
Qualitätsziele		Anmerkungen	Indikatoren				
Nr.	Beschreibung		Beschreibung	Letzter (zum 31.12) verfügbarer Wert	Erwarteter Wert	Erreichter Wert	Anmerkungen
1	Methodischer Aufbau von Umfragen zur Kundenzufriedenheit in Zusammenarbeit mit dem Amt für Statistik und Zeiten der Stadt - Bereich Qua-		Verfassung des Fragebogens - Unterbreitungs-	0	Methodologischer Aufbau des Fragebogens zur Ermitt-	0	Ziel verschoben wegen des COVID Gesundheitsnotstand.

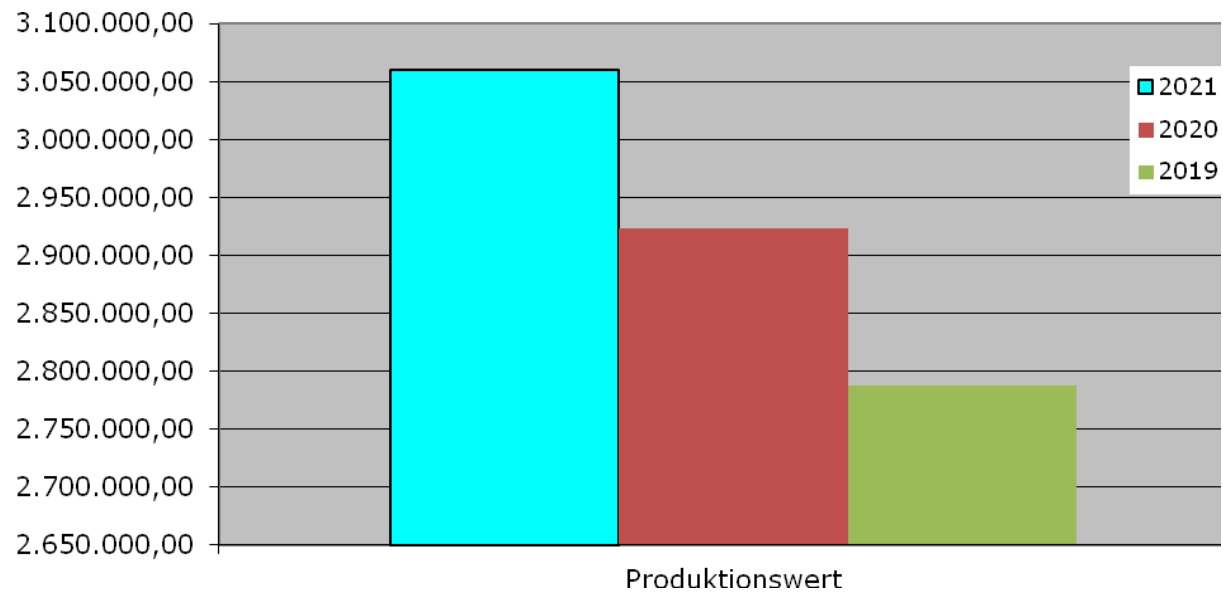
	lität, der Stadtgemeinde Bozen		modus und Report		lung der Kundenzufriedenheit		
2	Aktivierung der Beschwerdestelle und des Verbraucherschutzes			0	1 Schalter für Anregungen und Beschwerden	90%	Der Schalter wird aktiviert im Zusammenhang mit der Vorstellung der Dienstcharta sein. Insbesondere werden wir auf alle Zweifel, Vorschläge und Beschwerden von der bestehenden E-Mail, info@busoni-mahler.eu.
3	Umsetzung der Instrumente für die Information und den Schutz der Rechte der Kunden/innen, z.B. die Dienstcharta		Anzahl veröffentlichter und verteilter Dienstchartas	0	1 veröffentlichte und verteilte Dienstcharta	90% Veröffentlichung und Verteilung im Jahr 2022	Die Dienstcharta wurde realisiert und übersetzt; sie wird in Jahr 2022 veröffentlicht.

13. Stiftung "Stadttheater und Konzerthaus"

Beschreibung	<p>Die Stiftung wurde auf gemeinsame Initiative der Gemeinde Bozen - Gemeinderatsbeschluss Nr. 60 vom 13. Mai 1999 - und der Autonomen Provinz Bozen für die technisch-administrative und kulturelle Verwaltung der Gebäude des Stadttheaters und des Konzerthauses in Bozen gegründet.</p> <p>Das Stadttheater ist Sitz der Stiftung Stadttheater und Konzerthaus sowie der wichtigsten Theaterinstitutionen Südtirols, d.h. Teatro Stabile di Bolzano und Vereinigte Bühnen Bozen, während das Konzerthaus der Haydn-Stiftung von Bozen und Trient ist.</p>	
Ausstattungskapital	€ 55.000,00	
Governance	Verwaltungsrat	Oliver Blaha (Präsident), Federica Randazzo (Vizepräsidentin), Maria Cristina Sottoriva, Alexander Gasser, Chiara Zanoni.
	Rechnungsprüfer/-innen	Paolo Convento, Nicola Moscon, Elisabeth Thaler.
	Leitung	Mariaclara Pagano.

HAUSHALTSDATEN der letzten 3 Geschäftsjahre

	2021	2020	2019
Gesamtbetrag Aktiva/ Gesamtbe- trag Passiva	1.956.714,00	1.783.925,00	2.045.448,00
Nettovermögen	655.359,00	745.192,00	741.575,00
Produktionswert	3.060.460,00	2.293.777,00	2.787.592,00
Eigene Einnahmen	800.496,00	534.707,00	836.501,00
Beiträge	2.146.968,00	2.319.509,00	1.888.200,00
Gesamtwert betrieblicher Aufwen- dungen	3.143.631,00	2.918.811,00	2.934.762,00
Betriebsergebnis	-83.171,00	4.966,00	-147.170,00
Ergebnis des Geschäftsjahres	- 89.833,00	3.617,00	836.501,00



ANDERE HAUSHALTSDATEN

	2021	2020	2019
Anlagevermögen	505.084,00	175.508,00	134.663,00
Kurzfristige Verbindlichkeiten	1.084.875,00	812.628,00	998.407,00
Mittel- und langfristige Verbindlichkeiten		218.550,00	293.796,00
Personalkosten	1.743.693,00	1.571.729,00	1.612.839,00
Finanzaufwendungen	127,00	92,00	4.808,00

BILANZKENNZAHLEN

	2021	2020	2019
Eigene Einnahmen/Gesamtwert betrieblicher Aufwendungen	25,5%	18,3%	28,5%
Anzahl der Mitarbeiter (FTE)/-innen	41,21	34,07	30,04
Personalkosten/Gesamtwert betrieblicher Aufwendungen	55,3%	53,8%	54,9%

TÄTIGKEITSINDIKATOREN

	2021	2020	2019
Anzahl der Tage, an den die Säle durch hiesige Körperschaften besetzt sind	1.100	732	872
Anzahl der Tage, an den die Säle durch externe Vereine und Körperschaften besetzt sind	207	134	196
Umsatz Ticketing/Gesamtkosten der Personal an der Kasse	49,7%	35,9%	102,9%
Personalkosten/Gesamtwert der betrieblichen Aufwendungen	55,3%	53,8%	55,0%
Eigene Einnahmen/Gesamtwert der betrieblichen Aufwendungen	29,1%	21,4%	31%

ZIELE 2021

Führungsziele		Anmerkungen	INDIKATOREN				
Nr.	Beschreibung		Beschreibung	Letzter zum 31.12. verfügbarer Wert	Erwarteter Wert	Erreichter Wert	Anmerkungen
1	Ausarbeitung eines Kalenders der Wartungseingriffe an den Anlagen des Stadttheaters und des Konzerthauses		Anzahl der Kalender der Wartungseingriffe an den Anlagen	0	1 Kalender der Wartungseingriffe an den Anlagen	0,5	Software ausgewählt, eingekauft und installiert. Ausbildung durchgeführt. Daten zum Hochladen.
Qualitätsziele		Anmerkungen	INDIKATOREN				

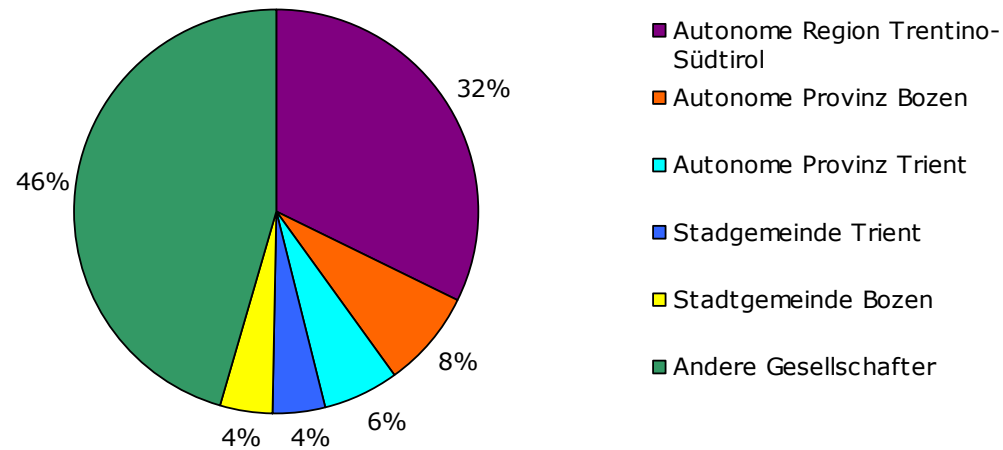
Nr.	Beschreibung		Beschreibung	Letzter zum 31.12. verfügbarer Wert	Erwarteter Wert	Erreichter Wert	Anmerkungen
1	Methodologischer Aufbau Kundenzufriedenheit in Zusammenarbeit mit dem Amt für Statistik und Zeiten der Stadt - Sektor Qualität		Verfassung des Fragebogens - Unterbreitungsmodus, Kundenzusammensetzung und Report	0	Nr. 1 Fragebogen	0,1	Sitzungen durchgeführt. Zeitplan und Bedingungen zu festlegen.
2	Aktivierung der Beschwerdestelle und des Verbraucherschutzes		Schalter für Vorschläge und Beschwerden	0	Nr. 1 Schalter für Vorschläge und Beschwerden	0	Keine Zeit. Die Kunden/innen können sich an der Kasse oder an E-Mail melden.
3	Umsetzung der Instrumente für die Information und den Schutz der Rechte der Kunden/innen, z.B. die Dienstcharta		Nr. Dienstqualitätscharta veröffentlicht und verteilt	0	Nr. 1 Dienstqualitätscharta veröffentlicht und verteilt	0,8	Die Dienstcharta wurde erstellt und übersetzt. Danach wurde sie vom Verwaltungsrat genehmigt. Die Dienstcharta wird auf dem Website "Transparente Verwaltung" veröffentlicht.

ANDERE KÖRPERSCHAFTEN UND GESELLSCHAFTEN MIT GEMEINDEBETEILIGUNG

14. Brennerautobahn AG

Beschreibung	<p>Zweck der Gesellschaft ist die Förderung, die Planung, der Bau und der Betrieb von Autobahnen, darunter die Brenner-Verona-Modena-Autobahn mit Anschluss an Meran, den Gardasee und die Autostrada del Sole, die ihr bereits als Konzession erteilt wurden. Sie wurde am 20. Februar 1959 von Vertretern der gleichen Körperschaften gegründet, die den Bau der künftigen A22 finanziert hatten, d.h. der öffentlichen örtlichen Körperschaften von Bozen bis Modena. Derzeit befinden sich 84,75 % der Aktien im Besitz von öffentlichen Einrichtungen und die restlichen 14,16 % im Besitz von privaten Aktionären.</p> <p>Die Verwaltung der Autobahn wird durch eine Konzession (des Ministeriums für Infrastruktur und Transporte) geregelt und die letzte Konzession ist am 30. Juni 2014 verfallen. Gemäß Artikel 25 der Konzession bleibt der scheidende Konzessionär jedoch verpflichtet, <i>"bei Ablauf der Konzession die ordentliche Verwaltung des Betriebs der Autobahn und ihrer Anlagen bis zur Übertragung der Verwaltung selbst fortzuführen"</i>. Seitdem laufen Gespräche zwischen dem Konzessionsgeber und dem Konzessionsnehmer über die Neuvergabe nach der nationalen Umsetzung der europäischen Verordnungen über den Wettbewerb und die Vergabe an interne Unternehmen, was die Lösung komplexer rechtlicher und wirtschaftlicher Fragen erfordert.</p>	
Gesellschaftskapital	€ 55.472.175,00	
Beteiligungsanteil in %	4,23% (€ 2.344.689,00)	
Governance	Verwaltungsrat	Hartmann Reichhalter (Präsident), Diego Cattoni (Geschäftsführer), Manuel Scalzotto (Vizepräsident), Richard Amort, Giovanni Aspes, Anna Bertazzoni, Raffaele De Col, Francesca Gerosa, Barbara Guadagnini, Astrid Kofler, Luigi Olivieri, Mattia Palazzi, Maria Chiara Pasquali, Giulio Santagata.
	Überwachungsrat	Giovanni Ciuffarella (Präsident), Romana Sciuto, Patrick Bergmeister, Martha Florian, Tommaso Zanini.
Dividenden, die in den letzten 3 Jahren ausgeschüttet wurden	2021	€ 1.180.386,00
	2020	€ 655.770,00
	2019	€ 4.262.505,00

**GESELLSCHAFTSKAPITAL
€ 55.472.175,00**



HAUSHALTSDATEN der letzten 3 Geschäftsjahre

	2021	2020	2019
Gesamtbetrag Aktiva/ Gesamtbe- trag Passiva	1.875.086.322,00	1.766.646.614,00	1.825.248.343,00
Nettovermögen	824.354.205,00	782.747.908,00	797.754.894,00
Produktionswert	353.080.002,00	305.837.357,00	401.329.377,00
Eigene Einnahmen	340.280.944,00	292.090.685,00	388.382.562,00
Gesamtwert betrieblicher Aufwen- dungen	310.628.129,00	290.799.368,00	303.647.063,00
Betriebsergebnis	42.451.873,00	15.037.989,00	97.687.314,00

Ergebnis des Geschäftsjahres	56.951.297,00	20.286.514,00	87.086.911,00
-------------------------------------	---------------	---------------	---------------

ANDERE HAUSHALTSDATEN

	2021	2020	2019
Anlagevermögen	1.009.898.872,00	1.051.429.552,00	1.121.430.007,00
Kurzfristige Verbindlichkeiten	122.996.715,00	93.654.897,00	180.659.345,00
Mittel- und langfristige Verbindlichkeiten	1.420.200,00	4.097.986,00	1.699.565,00
Personalkosten	85.840.762,00	81.185.580,00	87.654.215,00
Finanzaufwendungen	-4.427.271,00	-3.801.150,00	-3.663.263,00

BILANZKENNZAHLEN⁸

	2021	2020	2019
Index der Finanzstruktur [(PN+Dmlt)/AI]	0,82	0,75	0,71
Gewicht der Finanzaufwendungen auf den Umsatz	-0,01	-0,01	-0,01
ROI [Ro/A]	2,26%	0,85%	5,35%
ROS [Ro/Produktion]	12,48%	5,15%	25,15%
Leverage [A/PN]	2,27	2,26	2,29
Anzahl der Mitarbeiter (FTE)/-innen	922	966	1.078
Personalkosten/Gesamtwert der betrieblichen Aufwendungen	27,40%	29,26%	28,03%
Personalkosten/Produktionswert	24,31%	26,55%	21,84%

⁸ **Index der Finanzstruktur** Der Index drückt das Verhältnis von Eigenvermögen plus mittel-/langfristigen Verbindlichkeiten zum Anlagevermögen aus; wenn er unter 1 liegt, kann er eine Warnschwelle anzeigen (zu bewerten, wenn er in Verbindung mit anderen wichtigen Indikatoren steht).

Return on Equity (ROE): diese Kennzahl drückt die Gesamtrentabilität der Betriebsführung aus, d. h. die Eigenkapitalrendite, die sich aus dem Verhältnis zwischen Jahresgewinn und Eigenkapital ergibt. **Return on Investments (ROI):** diese Kennzahl stellt die Rentabilität des investierten Kapitals dar, die sich aus dem Verhältnis zwischen dem Betriebsergebnis (oder Kerngeschäft) und dem investierten Kapital ergibt. **Return on sales (ROS):** diese Kennzahl drückt die Rentabilität der Verkäufe aus, die durch das Verhältnis des Betriebsergebnisses zur Produktionswert angegeben wird.

Leverage (Verschuldung): diese Kennzahl gibt das Verhältnis zwischen Eigenmitteln und Fremdmitteln an, die zur Finanzierung der Investitionen verwendet werden, positive Situation zwischen 1 und 2, je höher als 2, desto höher ist sie und desto mehr ist das Unternehmen von Fremdkapital abhängig.

15. Banca Popolare Etica Gen. auf Aktien

Beschreibung	Die Banca Etica ist ein Bankinstitut, das auf dem Geld- und Finanzmarkt tätig ist und sich an den Grundsätzen des ethischen Finanzwesens orientiert, auf die in Art. 5 der Satzung verwiesen wird. Sie übt die traditionelle Funktion eines Kreditinstituts aus, indem sie Ersparnisse von Kunden entgegennimmt, die dann in gewinnbringende produktive und finanzielle Aktivitäten investiert werden, jedoch unter Beachtung des ethischen und sozialen Inhalts der Investition. Die ethischen Ziele der Banca Etica stimmen mit den institutionellen Zielen der Gemeinde Bozen überein, da die Bank Dienstleistungen zur Förderung der wirtschaftlichen und zivilen Entwicklung erbringt, indem sie die finanziellen Mittel von Körperschaften, Unternehmen und Privatpersonen verwaltet, die Ersparnisse auf das Gemeinwohl der Gemeinschaft ausrichtet, die auf Gewinn ausgerichtete Kreditfähigkeit und die soziale, ökologische und kulturelle Verantwortung fördert.	
Gesellschaftskapital	€ 82.032.562,50	
Beteiligungsanteil in %	0,0033% (5 2.707,07 €)	
Governance	Verwaltungsrat	Anna Fasano (Präsident), Andrea Baranes (Vizepräsident), Pedro Manuel Sasia Santos (Vizepräsident), Elisa Baciotti, Marco Carlizzi, Andrea di Stefano, Arola Farrè, Marina Galati, Raffaele Izzo, Adriana Lamberto Floristan, Giacinto Palladino, Natalino Sbraccia, Aldo Soldi.
	Überwachungsrat	Paolo Salvaderi (Vizepräsident), Paola La Manna, Luigi Latina.

HAUSHALTSDATEN der letzten 3 Geschäftsjahre

	2021	2020	2019
Gesamtbetrag Aktiva/Passiva	2.896.062.051,00	2.724.413.790,00	2.100.589.875,00
Nettovermögen	2.896.062.051,00	2.724.413.790,00	2.100.589.875,00
Ergebnis des Geschäftsjahres	9.535.363,00	6.403.378,00	6.268.000,00

16. Südtiroler Gemeindenverband

Beschreibung	Der Verband wurde 1954 gegründet, um die Vertretung, den Schutz, die Hilfe, die Beratung und die Unterstützung der Mitgliedsgemeinden und -bezirksgemeinschaften zu gewährleisten. Der Gemeindeverband ist nämlich der einzige Vertreter der Interessen aller Südtiroler Gemeinden und Bezirks-gemeinschaften. In der Provinz vertritt er auch den ANCI - Nationaler Verband der italienischen Gemein-den (Art. 36 ANCI-Statut). Die Aktivitäten des Gemeindenverbandes für seine Mitglieder umfassen - kurz gefasst - vertragliche, administrative, buchhalterische, rechtliche, steuerliche, gewerkschaftliche, organisatorische, ausbildende und technische Beratung.	
Gesellschaftskapital	€ 62.000,00	
Beteiligungsanteil in %	0,813 %	
Governance	Verwaltungsrat	Andreas Schatzer (Präsident), Renzo Caramaschi (Vizepräsident) Roland Demetz (Vizepräsident), Dominik Oberstaller (Vizepräsident), Martin Alber, Herman Berger, Christian Bianchi, Peter Brunner, Michael Epp, Stefano Fattor, Roland Lazzeri, Gior-gia Mongillo Bona, Rosmarie Pamer, Erich Ratschil-ler, Paul Romen, Gustav Erich Tappeoner, Luis Wla-cher.
	Überwachungsrat	Manfred Mayr (Präsident), Arthur Scheidle, France-sca Pasquali.

HAUSHALTSDATEN der letzten 3 Geschäftsjahre

	2021	2020	2019
Gesamtbetrag Aktiva/ Gesamtbe-trag Passiva	4.531.342,00	4.300.434,00	4.262.932,00
Nettovermögen	2.105.017,00	1.691.008,00	1.686.474,00
Produktionswert	9.281.516,00	8.196.680,00	7.887.858,00

Eigene Einnahmen	4.989.436,00	4.164.111,00	3.567.459,00
Beiträge	4.286.289,00	3.963.253,00	4.094.878,00
Gesamtwert betrieblicher Aufwendungen	8.807.957,00	8.185.107,00	8.103.071,00
Betriebsergebnis	473.559,00	11.573,00	-215.213,00
Ergebnis des Geschäftsjahres	414.142,00	4.537,00	-216.519,00

ANDERE HAUSHALTSDATEN

	2021	2020	2019
Anlagevermögen	1.805.669,00	2.109.092,00	1.941.867,00
Kurzfristige Verbindlichkeiten	1.821.605,00	1.954.072,00	1.929.625,00
Mittel- und langfristige Verbindlichkeiten	601.663,00	654.372,00	645.906,00
Personalkosten	5.425.087,00	5.345.368,00	4.827.998,00
Finanzaufwendungen	37	94	43

BILANZKENNZAHLEN⁹

	2021	2020	2019
Index der Finanzstruktur [(PN+PmlT)/AI]	1,17	0,80	0,87
Gewicht der Finanzaufwendungen auf den Umsatz	0,00	0,00	0,00
ROI [Ro/A]	10,45%	0,27%	-5,05%

⁹ **Index der Finanzstruktur** Der Index drückt das Verhältnis von Eigenvermögen plus mittel-/langfristigen Verbindlichkeiten zum Anlagevermögen aus; wenn er unter 1 liegt, kann er eine Warnschwelle anzeigen (zu bewerten, wenn er in Verbindung mit anderen wichtigen Indikatoren steht).

Return on Equity (ROE): diese Kennzahl drückt die Gesamtrentabilität der Betriebsführung aus, d. h. die Eigenkapitalrendite, die sich aus dem Verhältnis zwischen Jahresgewinn und Eigenkapital ergibt. **Return on Investments (ROI):** diese Kennzahl stellt die Rentabilität des investierten Kapitals dar, die sich aus dem Verhältnis zwischen dem Betriebsergebnis (oder Kerngeschäft) und dem investierten Kapital ergibt. **Return on sales (ROS):** diese Kennzahl drückt die Rentabilität der Verkäufe aus, die durch das Verhältnis des Betriebsergebnisses zur Produktionswert angegeben wird.

Leverage (Verschuldung): diese Kennzahl gibt das Verhältnis zwischen Eigenmitteln und Fremdmitteln an, die zur Finanzierung der Investitionen verwendet werden, positive Situation zwischen 1 und 2, je höher als 2, desto höher ist sie und desto mehr ist das Unternehmen von Fremdkapital abhängig.

ROS [Ro/Produktion]	9,49%	0,28%	-6,03%
Leverage [A/PN]	2,15	2,54	2,53
Anzahl der Mitarbeiter (FTE)/-innen	82	86	70
Personalkosten/Gesamtwert der betrieblichen Aufwendungen	61,59%	65,30%	59,58%
Personalkosten/Produktionswert	58,45%	65,21%	61,20%

17. Unabhängige Körperschaft Allgemeines Lagerhaus Bozen

Beschreibung	Die unabhängige Körperschaft Allgemeines Lagerhaus Bozen wurde 1934 für die Einrichtung und den Betrieb von allgemeinen Lagern in und außerhalb der Stadt gegründet. Die Körperschaft stützt sich auf das Königliche Gesetzesdekret 2290/1926, das in das Gesetz 1158/1927 umgewandelt wurde, das in Artikel 16 den „provinziellen Wirtschaftsrat“, jetzt die Handelskammer, als die für die Aufsicht über die allgemeinen Lagerhäuser zuständige Stelle bestimmt. Die Gemeinde hält einen Anteil von 30 %. Die anderen beteiligten Einrichtungen sind die Handelskammer, die Autonome Provinz Bozen, die Sparkassenstiftung und die Landwirtschaftliche Hauptgenossenschaft Südtirol.	
Gesellschaftskapital	€ 206.560,00	
Beteiligungsanteil in %	30,00%	
Governance	Verwaltungsrat	Rudolf Christof (Präsident), Laura Giramonti (Vizepräsidentin), Elisabeth Gallmetzer.
	Alleiniger Rechnungsprüfer	Peter Glier.

HAUSHALTSDATEN der letzten 3 Geschäftsjahre

	2021	2020	2019
Gesamtbetrag Aktiva/ Gesamtbetrag Passiva	11.284.163,00	11.380.753,00	4.364.845,00
Nettovermögen	10.780.973,00	10.786.855,00	3.951.237,00
Produktionswert	1.096.398,00	1.009.416,00	1.073.874,00
Eigene Einnahmen	780.486,00	724.646,00	794.952,00
Gesamtwert betrieblicher Aufwendungen	1.162.833,00	1.092.244,00	1.079.326,00
Betriebsergebnis	-66.435,00	-82.828,00	-5.451,00
Ergebnis des Geschäftsjahres	- 5.882,00	-44.007,00	33.770,00

ANDERE HAUSHALTSDATEN

	2021	2020	2019
Anlagevermögen	9.318.653,00	9.431.058,00	2.294.008,00
Kurzfristige Verbindlichkeiten	375.900,00	428.702,00	229.378,00
Mittel- und langfristige Verbindlichkeiten	0,00	0,00	0,00
Personalkosten	515.809,00	486.873,00	481.321,00
Finanzaufwendungen	0,00	0,00	0,00

BILANZKENNZAHLEN¹⁰

	2021	2020	2019
Index der Finanzstruktur [(PN+Dmlt)/AI]	1,19	1,18	1,82
Gewicht der Finanzaufwendungen auf den Umsatz	0,00	0,00	0,00
ROI [Ro/A]	-0,59%	-0,73%	-0,12%
ROS [Ro/Produktion]	-8,51%	-11,43%	-0,68%
Leverage [A/PN]	1,05	1,06	1,10
Anzahl der Mitarbeiter (FTE)/-innen	8	8	8
Personalkosten/Gesamtwert der betrieblichen Aufwendungen	44,36%	44,57%	44,59%
Personalkosten/ Produktionswert	47,05%	48,23%	44,82%

¹⁰ **Index der Finanzstruktur** Der Index drückt das Verhältnis von Eigenvermögen plus mittel-/langfristigen Verbindlichkeiten zum Anlagevermögen aus; wenn er unter 1 liegt, kann er eine Warnschwelle anzeigen (zu bewerten, wenn er in Verbindung mit anderen wichtigen Indikatoren steht).

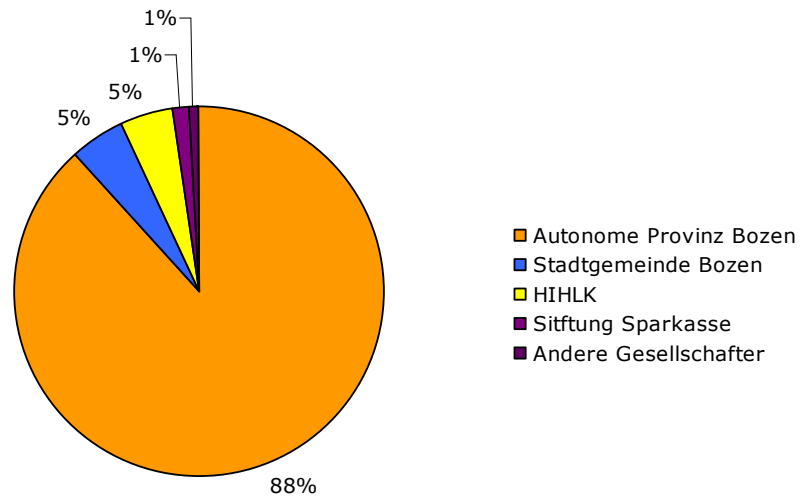
Return on Equity (ROE): diese Kennzahl drückt die Gesamtrentabilität der Betriebsführung aus, d. h. die Eigenkapitalrendite, die sich aus dem Verhältnis zwischen Jahresgewinn und Eigenkapital ergibt. **Return on Investments (ROI):** diese Kennzahl stellt die Rentabilität des investierten Kapitals dar, die sich aus dem Verhältnis zwischen dem Betriebsergebnis (oder Kerngeschäft) und dem investierten Kapital ergibt. **Return on sales (ROS):** diese Kennzahl drückt die Rentabilität der Verkäufe aus, die durch das Verhältnis des Betriebsergebnisses zur Produktionswert angegeben wird.

Leverage (Verschuldung): diese Kennzahl gibt das Verhältnis zwischen Eigenmitteln und Fremdmitteln an, die zur Finanzierung der Investitionen verwendet werden, positive Situation zwischen 1 und 2, je höher als 2, desto höher ist sie und desto mehr ist das Unternehmen von Fremdkapital abhängig.

18. Messe Bozen AG

Beschreibung	<p>Die Gesellschaft bezweckt die Durchführung, Organisation und Verwaltung eines Ausstellungs-, Kongress- und Dienstleistungssystems zur Förderung der lokalen, nationalen und internationalen Vermarktung von Waren und Dienstleistungen.</p> <p>Die Messe Bozen wurde 2003 durch die Umwandlung der 1952 gegründeten alten autonomen Körperschaft in eine Aktiengesellschaft umgewandelt. Hauptaktionäre sind die Autonome Provinz Bozen (88,44 %), die Handelskammer Bozen (4,79 %), die Gemeinde Bozen (4,63 %). Hinzu kommen kleinere Anteile der Stiftung der Bozner Sparkasse, der Südtiroler Volksbank, der Intesa Sanpaolo S.p.A., der Unispetra und des Südtiroler Bauernbundes.</p>	
Gesellschaftskapital	€ 24.050.000,00	
Beteiligungsanteil in %	4,63% (€ 1.113.200,00)	
Governance	Verwaltungsrat	Armin Hilpold (Präsident), Claudio Corrarati (Vizepräsident), Heidi Röhler, Sandro Pellegrini, Reinhard Schäfers, Silvana Giancane.
	Überwachungsrat	Ivano Morandini (Präsident), Manfred Mayr, Brigitte Wielander.

GESELLSCHAFTSKAPITAL € 24.050.000,00



HAUSHALTSDATEN der letzten 3 Geschäftsjahre

	2021	2020	2019
Gesamtbetrag Aktiva/ Gesamtbe- trag Passiva	45.954.455,00	39.382.416,00	43.194.833
Nettovermögen	37.307.156,00	37.107.120,00	38.026.096,00
Produktionswert	9.684.458,00	4.855.596,00	9.126.939,00
Eigene Einnahmen	4.264.287,00	3.841.031,00	8.582.332,00
Gesamtwert betrieblicher Aufwen- dungen	9.540.924,00	7.112.403,00	9.151.111
Betriebsergebnis	143.534,00	-2.256.807,00	-24.172
Ergebnis des Geschäftsjahres	200.037,00	-918.980,00	69.792

ANDERE HAUSHALTSDATEN

	2021	2020	2019
Anlagevermögen	27.627.185,00	24.877.216,00	25.523.726
Kurzfristige Verbindlichkeiten	3.671.617,00	1.542.231,00	2.063.032
Mittel- und langfristige Verbindlichkeiten	2.325.705,00	120.794,00	0,00
Personalkosten	2.119.788,00	2.013.965,00	2.122.232
Finanzaufwendungen	7.623,00	88,00	57

BILANZKENNZAHLEN¹¹

	2021	2020	2019
Index der Finanzstruktur [(PN+Dmlt)/AI]	1,43	1,49	1,48
Gewicht der Finanzaufwendungen auf den Umsatz	0,00079	0,00002	0,00001
ROI [Ro/A]	0,31%	-5,73%	-0,05%
ROS [Ro/Produktion]	3,36%	-58,75%	-0,28%
Leverage [A/PN]	1,23	1,06	1,13
Anzahl der Mitarbeiter (FTE)/-innen	42	41	43
Personalkosten/Gesamtwert der betrieblichen Aufwendungen	22,22%	28,36%	23,19%
Personalkosten/ Produktionswert	21,89%	41,48%	23,25%

¹¹ **Index der Finanzstruktur** Der Index drückt das Verhältnis von Eigenvermögen plus mittel-/langfristigen Verbindlichkeiten zum Anlagevermögen aus; wenn er unter 1 liegt, kann er eine Warnschwelle anzeigen (zu bewerten, wenn er in Verbindung mit anderen wichtigen Indikatoren steht).

Return on Equity (ROE): diese Kennzahl drückt die Gesamtrentabilität der Betriebsführung aus, d. h. die Eigenkapitalrendite, die sich aus dem Verhältnis zwischen Jahresgewinn und Eigenkapital ergibt. **Return on Investments (ROI):** diese Kennzahl stellt die Rentabilität des investierten Kapitals dar, die sich aus dem Verhältnis zwischen dem Betriebsergebnis (oder Kerngeschäft) und dem investierten Kapital ergibt. **Return on sales (ROS):** diese Kennzahl drückt die Rentabilität der Verkäufe aus, die durch das Verhältnis des Betriebsergebnisses zur Produktionswert angegeben wird.

Leverage (Verschuldung): diese Kennzahl gibt das Verhältnis zwischen Eigenmitteln und Fremdmitteln an, die zur Finanzierung der Investitionen verwendet werden, positive Situation zwischen 1 und 2, je höher als 2, desto höher ist sie und desto mehr ist das Unternehmen von Fremdkapital abhängig.

19. Unifarm SpA

Beschreibung	<p>Zweck der Gesellschaft ist der Großhandel, so direkt wie möglich, mit Arzneimitteln, Sanitätsartikeln und allen anderen erforderlichen Waren für die Belieferung von Apotheken, Einrichtungen des staatlichen Gesundheitsdienstes und anderen Strukturen mit ähnlicher Zweckbestimmung; Bereitstellung von Dienstleistungen für Apotheken und im Sanitätsbereich tätige öffentliche und private Körperschaften, wie Verrechnung von Rezepten, Lieferung und Instandhaltung von Hard- und Software für die Verwaltung von Datenbanken mit spezifischem, technischem Inhalt, , auch in Zusammenarbeit mit Universitäten und Forschungsinstituten usw.</p> <p>Die Beteiligung an der Gesellschaft steht in engem Zusammenhang mit der Gesamtstrategie in Bezug auf den Besitz und den Betrieb der Gemeindeapotheken und ist aufgrund der Verbindungen mit der Erbringung instrumenteller Dienstleistungen im Zusammenhang mit dem kommunalen Apothekendienst vereinbar. Unifarm bietet und organisiert nämlich Dienstleistungen exklusiv für die Mitgliedsapotheken zu vorteilhaften Preisen.</p>		
Gesellschaftskapital	€ 1.430.000,00		
Beteiligungsanteil in %	1,33% (€ 19.066,32)		
Governance	Verwaltungsrat	Paolo Cainelli (Präsident), Francesca Rauzi (Vizepräsident), Antonio Occari (Vizepräsident), Claudio Armani, Marco Fassa, Monica Tomasi, Peter von Aufschnaiter, Gerhard Tschager, Paolo Pizzo, Philipp Egger, Alessandro Tonolo, Paola Menguzzato, Piero Morelli.	
	Überwachungsrat	Maurizio Scozzi (Präsident), Maurizio Postal, Renzo Sartori.	
Dividenden, die in den letzten 3 Jahren ausgeschüttet wurden	2021	€ 27.302,82	
	2020	€ 27.499,00	
	2019	€ 18.333,00	

HAUSHALTSDATEN der letzten 3 Geschäftsjahre

	2021	2020	2019
Gesamtbetrag Aktiva/ Gesamtbetrag Passiva	205.995.278,00	198.649.860,00	186.883.094,00
Nettovermögen	80.160.376,00	75.778.873,00	71.850.978,00
Produktionswert	370.832.416,00	361.725.214,00	366.681.080,00
Eigene Einnahmen	366.870.343,00	358.573.207,00	363.942.027,00

Gesamtwert betrieblicher Aufwendungen	364.664.600,00	355.538.619,00	360.505.287,00
Betriebsergebnis	6.167.816,00	6.186.595,00	6.175.793,00
Ergebnis des Geschäftsjahres	5.967.195,00	5.208.247,00	5.066.826,00

ANDERE HAUSHALTSDATEN

	2021	2020	2019
Anlagevermögen	94.114.927,00	87.964.022,00	74.336.087,00
Kurzfristige Verbindlichkeiten	96.703.698,00	86.127.339,00	90.308.072,00
Mittel- und langfristige Verbindlichkeiten	20.980.531,00	29.803.720,00	17.347.136,00
Personalkosten	16.571.176,00	16.033.164,00	16.128.936,00
Finanzaufwendungen	712.059,00	626.680,00	521.185,00

BILANZKENNZAHLEN¹²

	2021	2020	2019
Index der Finanzstruktur [(PN+PmlT)/AI]	1,07	1,20	1,19
Gewicht der Finanzaufwendungen auf den Umsatz	0,00192	0,00173	0,00142
ROI [Ro/A]	2,99%	3,11%	3,30%
ROS [Ro/Produktion]	1,66%	1,71%	1,68%
Leverage [A/PN]	2,57	2,62	2,60
Anzahl der Mitarbeiter (FTE)/-innen	380	377	388
Personalkosten/Gesamtwert der betrieblichen Aufwendungen	45,44%	45,10%	44,74%
Personalkosten/Produktionswert	4,47%	4,43%	4,40%

¹² **Index der Finanzstruktur** Der Index drückt das Verhältnis von Eigenvermögen plus mittel-/langfristigen Verbindlichkeiten zum Anlagevermögen aus; wenn er unter 1 liegt, kann er eine Warnschwelle anzeigen (zu bewerten, wenn er in Verbindung mit anderen wichtigen Indikatoren steht).

Return on Equity (ROE): diese Kennzahl drückt die Gesamtrentabilität der Betriebsführung aus, d. h. die Eigenkapitalrendite, die sich aus dem Verhältnis zwischen Jahresgewinn und Eigenkapital ergibt. **Return on Investments (ROI):** diese Kennzahl stellt die Rentabilität des investierten Kapitals dar, die sich aus dem Verhältnis zwischen dem Betriebsergebnis (oder Kerngeschäft) und dem investierten Kapital ergibt. **Return on sales (ROS):** diese Kennzahl drückt die Rentabilität der Verkäufe aus, die durch das Verhältnis des Betriebsergebnisses zur Produktionswert angegeben wird.

Leverage (Verschuldung): diese Kennzahl gibt das Verhältnis zwischen Eigenmitteln und Fremdmitteln an, die zur Finanzierung der Investitionen verwendet werden, positive Situation zwischen 1 und 2, je höher als 2, desto höher ist sie und desto mehr ist das Unternehmen von Fremdkapital abhängig.

20. Vereinigte Bühnen Bozen

Beschreibung	Die Vereinigten Bühnen Bozen haben als Theater deutscher Sprache folgende Zwecke: Förderung der Theaterkultur und des Wissens um Theater in Südtirol; Organisation und Produktion von Veranstaltungen Förderung zeitgenössischer Gesamttiroler TheaterautorInnen Die Stadtgemeinde Bozen ist Mitglied der Vereinigung, deren Gründung vom Gemeinderat am 19. Dezember 1991 mit Beschluss Nr. 602 gutgeheißen wurde.	
Gesellschaftskapital	€ 5.500,00	
Beteiligungsanteil in %	20%	
Governance	Verwaltungsrat	Barbara Weis (Präsident), Judith Gögele (Vizepräsident), Beatrix Christanell, Eduard Demetz, Alexander Gasser, Irene Girking, Günther Rautz, Margit Oberrauch.
	Rechnungsprüfer- und -prüferinnen	Joachim Knoll, Birgit Bragana, Benjamin Steinmair.

HAUSHALTSDATEN der letzten 3 Geschäftsjahre

	2021	2020	2019
Gesamtbetrag Aktiva/ Gesamtbetrag Passiva	896.923,00	680.177,00	511.278,00
Nettovermögen	34.107,00	-12.707,00	-10.636,00
Produktionswert	2.478.573,00	2.262.503,00	2.683.824,00
Eigene Einnahmen	116.260,00	70.198,00	237.240,00
Beiträge	2.293.815,00	2.131.225,00	2.377.920,00
Gesamtwert betrieblicher Aufwendungen	2.420.277,00	2.264.094,00	2.647.055,00
Betriebsergebnis	58.296,00	-1.591,00	36.769,00
Ergebnis des Geschäftsjahres	46.814,00	-2.071,00	24.004,00

ANDERE HAUSHALTSDATEN

	2021	2020	2019
Anlagevermögen	176.477,00	169.045,00	159.894,00
Kurzfristige Aktiva	710.010,00	496.294,00	340.311,00
Mittel- und langfristige Aktiva	5.238,00	5.577,00	5.365,00
Kurzfristige Verbindlichkeiten	355.051,00	254.584,00	283.186,00
Mittel- und langfristige Verbindlichkeiten	231.135,00	176.688,00	154.895,00
Personalkosten	1.200.716,00	1.055.418,00	1.200.446,00

BILANZKENNZAHLEN

	2021	2020	2019
Anzahl der Mitarbeiter (FTE)/-innen		20,11	19,28
Beiträge/Gesamteinnahmen	92,55	94,20	88,60
Personalkosten/ Gesamtwert betrieblicher Aufwendungen	49,61%	46,62%	45,35%

ERLÄUTERUNGEN

Inhaltsverzeichnis

- 1. Aufsichtsrechtliche und praxisbezogene Voraussetzungen*
- 2. Der Weg zur Erstellung des konsolidierten Haushalts der Gruppe öffentliche Verwaltung der Gemeinde Bozen*
- 3. Die Zusammensetzung der Gruppe öffentliche Verwaltung der Gemeinde Bozen und des Konsolidierungskreises*
- 4. Die angewandten Bewertungskriterien*
- 5. Die gruppeninternen Transaktionen*
- 6. Die Erstellung des konsolidierten Haushalts und die Konsolidierungsdifferenz*
- 7. Forderungen und Verbindlichkeiten über fünf Jahre hinaus*
- 8. Verbindlichkeiten, die von Sicherheiten für die Vermögenswerte der in die Konsolidierung einbezogenen Unternehmen begleitet sind, mit besonderer Angabe der Art der Sicherheiten*
- 9. Zusammensetzung der Position „Rechnungsabgrenzung“ und der Position „Sonstige Rückstellungen“ in der Vermögensbilanz, wenn ihr Betrag von Bedeutung ist.*
- 10. Aufschlüsselung der Zinsen und anderer finanzieller Belastungen zwischen den unterschiedlichen Finanzierungsarten*
- 11. Zusammensetzung der Positionen „außerordentliche Erträge“ und „außerordentliche Aufwendungen“, wenn ihr Betrag von Bedeutung ist*
- 12. Vergütung von Vorständen und Aufsichtsräten*
- 13. Derivate Instrumente*
- 14. Anpassungs- und Eliminierungsbuchungen von gruppeninternen Transaktionen*

1. Aufsichtsrechtliche und praxisbezogene Voraussetzungen

Der konsolidierte Haushalt wird durch das GvD 118/2011 „*Bestimmungen über die Harmonisierung der Abrechnungs- und Buchhaltungssysteme der Regionen, Kommunen und deren Einrichtungen gemäß den Artikeln 1 und 2 des Gesetzes Nr. 42 vom 05.05.2009*“, Artikel 11-bis bis 11-quinquies und den Anhang 4/4 desselben Dekrets zum *Angewandten Haushaltsgrundsatz für den konsolidierten Haushalt*, geändert durch das GvD Nr. 126 vom 10.08.2014 geregelt.

Darüber hinaus wurde, wie unter Ziffer 6 des angewandten Haushaltsgrundsatzes und sofern nicht spezifisch im GvD 118/2011 oder im selbigen angewandten Haushaltsgrundsatz vorgesehen, auf allgemeine gesetzliche Haushaltsgrundsätze und die Grundsätze der italienischen Behörde für Rechnungswesen (OIC), insbesondere auf den Haushaltsgrundsatz Nr. 17 „Konsolidierter Haushalt und Nettovermögensmethode“, verabschiedet im Dezember 2016 und mit den am 29. Dezember 2017 veröffentlichten Änderungen aktualisierten, Bezug genommen.

Zusammenfassend sieht das vorgenannte Gesetz vor:

- die Körperschaften erstellen den konsolidierten Haushalt mit den eigenen Körperschaften und Einrichtungen, Unternehmen, kontrollierten Gesellschaften und Gesellschaften mit Beteiligung, die der Gruppe öffentliche Verwaltung angehören;
- um die Erstellung des konsolidierten Haushalts zu ermöglichen, müssen die führenden Körperschaften zwei getrennte Listen erstellen:
 - Einrichtungen, Unternehmen und Gesellschaften, die zur Gruppe öffentliche Verwaltung gehören;
 - Einrichtungen, Unternehmen und Gesellschaften der Gruppe, die im konsolidierten Haushalt erfasst sind.

Die Gemeinde Bozen muss den konsolidierten Haushalt für das Geschäftsjahr 2021 erstellen. Diese Verpflichtung ist auch in dem neuen Artikel 233-bis des G.v.D. Nr. 267/2000 vorgesehen.

2. Der Weg zur Erstellung des konsolidierten Haushalts der Gruppe Gemeinde Bozen

Der Art. 11-bis des GvD Nr. 118/2011 sieht vor, dass die Verwaltungen gemeinsame konsolidierte Haushaltsschemata mit den eigenen Einrichtungen und Körperschaften, Unternehmen, kontrollierten Gesellschaften und Gesellschaften mit Beteiligung nach den Verfahren und Kriterien übernehmen müssen, die im angewandten Grundsatz des konsolidierten Haushalts gemäß Anlage 4/4 des genannten Dekrets angegeben sind. Diese Bestimmungen gelten seit dem Geschäftsjahr 2021 für alle Körperschaften. Die verwendeten Schemata für den konsolidierten Haushalt wurden der Webseite der Ragioneria Generale dello Stato (https://www.rgs.mef.gov.it/_Documenti/VERSIONE-I/e-GOVERNME1/ARCONET/SchemidiBilancio/All_11-BILANCIO_CONSOLIDATO-2023-2022-2021.xls) in der durch das Ministerialdekret vom 1. September 2021 aktualisierten Fassung entnommen.

Der Weg zur Erstellung des konsolidierten Haushalts der Gruppe Gemeinde Bozen begann mit dem Beschluss des Gemeindevausschusses Nr. 590 vom 15/11/202., in dem auf Grundlage der Bestimmungen des GvD 118/2011 die zur Gruppe gehörenden Einrichtungen sowie die Einrichtungen, die dem Konsolidierungskreis angehören, festgelegt wurden.

In der Folge wurden mit aktenkundiger Mitteilung vom 24.06.2021 allen Einrichtungen des Konsolidierungskreises die dem Beschluss . beigefügte Liste mit den Körperschaften und die vorgesehenen Richtlinien für die Erstellung des konsolidierten Haushaltes 2021 übermittelt, um allen Mitglie-

dern dieser Gruppe die Möglichkeit zu geben, den genauen Konsolidierungskreis kennenzulernen und detaillierte Informationen über die gruppeninternen Transaktionen (Forderungen und Verbindlichkeiten, Erträge und Aufwendungen, Gewinne und Verluste aus Transaktionen zwischen Mitgliedern der Gruppe) zu erhalten.

Die vorgenannten Richt- und Leitlinien sehen vor, dass bei Vorliegen von zu konsolidierenden Gesellschaften, die bereits einen konsolidierten Haushalt erstellen, klare Richtlinien gelten, die sie sowohl hinsichtlich der anzuwendenden Bewertungskriterien des Abschlusses als auch hinsichtlich der Konsolidierungsmethode und in Übereinstimmung mit den zivilrechtlichen Vorgaben zu befolgen haben, und welche diese eventuell bei der Aufstellung dieses Abschlusses angewendet.

Die Muttergesellschaft hat die Rechnungslegungsunterlagen gemäß den gesetzlichen Bestimmungen vom 20 Juli 2022.

Die verschiedenen beteiligten Einrichtungen, welche im Konsolidierungskreis enthalten sind, haben die Daten hinsichtlich der Operationen innerhalb der Gruppe übermittelt, deren Auswirkungen in den folgenden Absätzen aufgezeigt und vertieft wird.

Nach der Erstellung des konsolidierten Haushaltes stellte sich heraus, dass einige Daten im Haushalt des Betriebs für Sozialdienste nicht mit den der Stadtverwaltung vorliegenden Unterlagen übereinstimmten, so dass der BBS aufgefordert wurde, den bereits vorgelegten Haushalt 2022 zu korrigieren. Die Berichtigungen werden im letzten Satz des Punktes 5 unter dem Absatz über die Beteuerung der gegenseitigen Forderungen und Verbindlichkeiten erläutert. Da der oben genannte Grundsatz Folgendes festlegt: "wenn die Haushalte der Einrichtungen, die der Gruppe angehören, innerhalb der festgesetzten Fristen noch nicht genehmigt worden sind, sind die vorläufigen Vorabschlussrechnungen oder die zum Zwecke der Genehmigung erstellten Haushalte vorzulegen" und da die beantragten Änderungen im Verhältnis zu den Gesamtbeträgen des konsolidierten Haushaltes geringfügig sind, wurde es nicht als notwendig erachtet, diese Anpassungen im bereits erstellten und im Genehmigungsverfahren befindlichen konsolidierten Haushalt zu berücksichtigen.

3. Die Zusammensetzung der Gruppe öffentliche Verwaltung der Stadtgemeinde Bozen und des Konsolidierungskreises

Der Begriff „Gruppe öffentliche Verwaltung“ umfasst die Hilfseinrichtungen und -körperschaften, die abhängigen Gesellschaften und die Gesellschaften mit Beteiligung einer öffentlichen Verwaltung. Der Konsolidierungskreis ist eine Untergruppe der Gruppe öffentliche Verwaltung. Der Inhalt beider Verzeichnisse, der im Einklang mit dem angewandten Haushaltsgrundsatz betreffend den konsolidierten Haushalt - Anlage Nr. 4/4 zum gvD 118/2011 (ergänzt und abgeändert mit MD 11/08/2017) erstellt wurde, wurde mit Beschluss Nr. 549/2021 genehmigt. Aufgrund des genannten Grundsatzes werden die Verzeichnisse am Ende des Geschäftsjahres genehmigt und ihre endgültige Version muss in den Zusatzbericht zum konsolidierten Jahresabschluss eingefügt werden. Nachfolgend wird daher das Verfahren zur Erstellung der beiden Verzeichnisse erläutert, wobei die Aktualisierung auf der Grundlage der Werte der letzten genehmigten Haushalte (2021) erfolgt:

1. Berücksichtigt wurden die Beteiligungseinrichtungen, an denen die Gemeinde direkt einen - wenn auch nur geringen - Anteil hält oder einen Vertreter in die Entscheidungsgremien entsandt hat.
2. Aus dieser Liste wurde in Übereinstimmung mit den in den Verordnungen festgelegten Kriterien ein erstes Verzeichnis erstellt, das die Rechtssubjekte enthält, die die Anforderungen für das an-

schließende Verfahren zur Erstellung des konsolidierten Haushaltes erfüllen und potenziell in den Konsolidierungskreis aufgenommen werden können. Auch das eventuelle Vorhandensein von indirekt abhängigen Gesellschaften wurde überprüft.

3. Schließlich wurde durch eine weitere Prüfung des in Punkt 2 genannten Verzeichnisses den Konsolidierungskreis gebildet. Dies bedeutet, dass die Rechtssubjekte ermittelt wurden, die konsolidiert werden sollen, d.h. deren Werte werden (mit den notwendigen Berichtigungen) zu denen der endgültigen Abschlussrechnung der Gemeinde hinzugefügt.

Gruppe öffentliche Verwaltung "Stadtgemeinde Bozen"

Die Rechtssubjekte, die auf verschiedene Weise zur Gruppe öffentliche Verwaltung gehören, wurden in die fünf im Haushaltsgrundsatz vorgesehenen Kategorien eingeteilt, die hier kurz zusammengefasst und erläutert werden:

- a) Hilfseinrichtungen
- b1) abhängige Hilfskörperschaften
- b2) Hilfskörperschaften mit Beteiligung
- c1) abhängige Gesellschaften
- c2) Beteiligungsgesellschaften

a) Hilfseinrichtungen

Der Begriff "Hilfseinrichtung" hat keine operative Relevanz, da es sich um einen rein organisatorischen Zweig der Muttergesellschaft handelt, also um eine Einrichtung ohne Rechtspersönlichkeit. In der Gruppe der "Stadtgemeinde Bozen" sind keine Hilfseinrichtungen vorhanden.

b) Hilfskörperschaften

Die erste relevante Kategorie umfasst die Hilfskörperschaften, die als öffentliche oder private Rechtssubjekte mit Rechtspersönlichkeit und Buchhaltungsautonomie anzusehen sind. Als Beispiel ohne Anspruch auf Vollständigkeit werden hier die Sonderbetriebe, die autonomen Körperschaften, die Konsortien, die Stiftungen in Betracht gezogen. Sie werden in zwei Klassen unterteilt: abhängige Körperschaften und Körperschaften mit Gemeindebeteiligung

b 1) Abhängige Hilfskörperschaften

Der Haushaltsgrundsatz legt fünf Anforderungen fest, die Situationen der rechtlichen, faktischen und vertraglichen Kontrolle kennzeichnen. Es wird auch der Grundsatz des beherrschenden Einflusses ausdrücklich eingeführt, der sich aus dem abgeschlossenen Vertrag oder aufgrund einer Klausel in der Satzung ergibt. Der beherrschende Einfluss kommt durch Vertragsklauseln zum Ausdruck, die die Geschäftsführung der anderen Vertragspartei, die die Tätigkeit überwiegend gegenüber der herrschenden Körperschaft ausübt, erheblich beeinflussen. Die Tätigkeit gilt als vorherrschend, wenn die abhängige Körperschaft im Vorjahr Einnahmen und Erträge erzielt hat, die der öffentlichen Verwaltung, die Muttergesellschaft ist, zugeordnet werden können und 80 % der Gesamteinnahmen übersteigen.

In der Gruppe "Stadtgemeinde Bozen" werden folgende Rechtssubjekte als abhängige Hilfskörperschaften betrachtet:

1. Betrieb für Sozialdienste Bozen (100% der Anteile)
2. Autonome Körperschaft Teatro Stabile Bolzano (60% der Anteile)
3. Stiftung "Bozner Schlösser" (100% der Anteile)
4. Stiftung Ferruccio Busoni – Gustav Mahler (80% der Anteile)

b2) Hilfskörperschaften mit Beteiligung

Es handelt sich um eine "Restkategorie", zu der öffentliche und private Körperschaften sowie Unternehmen gehören, an welchen die Muttergesellschaft beteiligt ist, ohne dass die Bedingungen für die Kontrolle vorliegen.

In diesem Zusammenhang wird ferner darauf hingewiesen, das gemäß Art. 11 sexies des G.D. Nr.135/ 2018, das in das G. Nr.112/ 2019 zur Neuordnung des Dienstleistungsbereichs umgewandelt wurde, müssen die ehem. Ö.F.W.E. von der GÖV ausgeschlossen werden, da "die Bestellung der Verwalter dieser Einrichtungen durch die öffentliche Verwaltung lediglich in einer Benennung besteht, die als Ausdruck der Vertretung der Bevölkerung zu verstehen ist, und daher kein Treuhandmandat mit Vertretungsbefugnis darstellt".

In der Gruppe "Stadtgemeinde Bozen" sind folgende Rechtssubjekte vorhanden:

5. Autonome Körperschaft Bozner Lagerhaus (30% der Anteile)
6. Stiftung "Haydn-Orchester Bozen und Trient" (20% der Anteile)
7. Stiftung Stadttheater und Konzerthaus (50% der Anteile)

c) Gesellschaften

Wie im vorhergehenden Fall werden sie in zwei Klassen unterteilt: abhängige Gesellschaften und Gesellschaften mit Gemeindebeteiligung

c 1) abhängige Gesellschaften

Ein Unterscheidungsmerkmal zur vorhergehenden Typologie (sub b) ist wohl der Begriff von Gesellschaft, wie er im V. Buch des Zivilgesetzbuchs, Titel V, Kapitel V, VI und VII definiert ist, wobei offensichtlich auf die Aktiengesellschaften Bezug genommen wird. Wie bei den abhängigen Hilfskörperschaften sind auch hier die rechtliche, die faktische und die vertragliche Kontrolle zu berücksichtigen; die direkte und die indirekte Kontrolle, auch auf der Grundlage von Gesellschaftervereinbarungen, sowie der beherrschende Einfluss, der sich aus öffentlichen Dienstleistungs- und Konzessionsverträgen ergibt, wobei deren Relevanz der Tatsache untergeordnet wird, dass die Körperschaft oder Gesellschaft überwiegend gegenüber der Muttergesellschaft die vertragsgegenständliche Tätigkeit ausübt.

In der Gruppe "Gemeinde Bozen" sind folgende abhängige Gesellschaften vorhanden::

8. Kohlerer Seilbahn GmbH (100% der Anteile)
9. SEAB Energie- Umweltbetriebe Bozen AG (99% der Anteile)

c2) Beteiligungsgesellschaften

Hierbei handelt es sich um eine genau definierte Art von Rechtssubjekten, die eine vollständige Beteiligung der öffentlichen Verwaltung und eine direkte Beauftragung mit lokalen öffentlichen Dienstleistungen voraussetzt. Wenn die beiden als verbindlich anzusehenden Voraussetzungen erfüllt sind, ist die Höhe der Beteiligung an der einzelnen Körperschaft nicht relevant. Ab 2019, mit Bezug auf das Haushaltsjahr 2018, umfasst die Definition „Beteiligungsgesellschaft“ auch die Gesellschaften, an denen die örtliche Körperschaft einen wesentlichen Stimmrechtsanteil von 20 % oder mehr hält, bzw. 10 % im Falle einer börsennotierten Gesellschaft.

In der Gruppe "Gemeinde Bozen" erfüllen folgende Beteiligungsgesellschaften die oben angeführten Voraussetzungen:

10. Gruppe ALPERIA AG (21%)
11. Südtiroler Einzugsdienst AG (4,10% der Anteile)
12. Areal Bozen AG
13. Eco Center AG (43,86%)
14. SASA Städtischer Autobusservice AG (6,33% der Anteile)
15. Sew Scarl (Beteiligung der SEAB AG mit 40% der Anteile)

Alle oben angeführten Körperschaften und Gesellschaften gehören zum ersten Verzeichnis gemäß Absatz 3.1. des Haushaltsgrundsatzes

3.1 Ausschlussgründe

Nach der Identifizierung - gemäß Haushaltsgrundsatz - der Gruppe öffentliche Verwaltung "Gemeinde Bozen" wurde die Ausweisung der Rechtssubjekte (Körperschaften, Betriebe und Gesellschaften) vorgenommen, die in den eigentlichen Konsolidierungskreis fallen. Um diesen Schritt zu vollziehen, ist es notwendig, die Ausschlussmöglichkeiten zu prüfen, die Absatz 3.1 des Haushaltsgrundsatzes bietet. In den Vorschriften werden zwei Fälle genannt.

a) Irrelevanz

Es werden jene Bilanzen als irrelevant bezeichnet, in denen jeder einzelne der folgenden Parameter eine Inzidenz von weniger als 10% im Falle von örtlichen Körperschaften und von weniger als 5% im Falle von autonomen Regionen und Provinzen im Vergleich zur Vermögens-, Wirtschafts- und Finanzsituation der Muttergesellschaft hat:

- Aktiva insgesamt*
- Nettovermögen*
- charakteristische Einnahmen insgesamt.*

Ab dem Geschäftsjahr 2018 werden jene Bilanzen als irrelevant bezeichnet, in denen jeder einzelne der oben genannten Parameter eine Inzidenz von weniger als 3% hat.

Die Beurteilung der Relevanz muss sowohl für die einzelne Körperschaft oder Gesellschaft als auch für die Gruppe der als irrelevant eingestuften Körperschaften und Gesellschaften vorgenommen werden, da die Berücksichtigung mehrerer unbedeutender Situationen für die Konsolidierung von Interesse sein kann. Es muss vermieden werden, dass durch den Ausschluss so vieler unabhängig voneinander unbedeutender Realitäten wichtige Informationen aus der Bilanz der Gruppe gestrichen werden.

Ab dem Geschäftsjahr 2018 und zum Zwecke des Ausschlusses wegen Irrelevanz muss die Summe der Prozentsätze der einzeln als irrelevant bezeichneten Bilanzen eine Inzidenz von weniger als 10 % für jeden der oben angeführten Parameter im Vergleich zur Vermögens-, Wirtschafts- und Finanzsituation der Muttergesellschaft haben. Wenn diese Summen einen Wert von 10 Prozent oder mehr haben, ermittelt die Muttergesellschaft die Bilanzen der einzelnen irrelevanten Körperschaften, die in den konsolidierten einzubeziehen sind, bis die Summe der Prozentsätze der aufgrund der Irrelevanz ausgeschlossenen Bilanzen weniger als 10 Prozent beträgt.

Ab dem Geschäftsjahr 2017 werden die Körperschaften und die Gesellschaften mit voller Beteiligung der Muttergesellschaft, die In House Gesellschaften und die beteiligten Körperschaften, denen die Mitglieder der Gruppe direkte Aufträge erteilt haben, als relevant betrachtet, und zwar unabhängig von der Beteiligungsquote.

Die aktualisierten Parameter zur Bestimmung der Relevanz für die Einbeziehung in den Konsolidierungskreis, die dem letzten Jahresabschluss der Stadtgemeinde Bozen (2021) entnommen wurden, lauten wie folgt

	Nettovermögen	Charakteristische Erträge	Gesamtbetrag der Aktiva
Gemeinde Bozen	816.595.120,64.	240.712.610,00.	1.205.686.581,33.
Parameter zur Festlegung der Relevanz (3% der angegebenen Werte)	24.497.853,62.	7.221.378,30.	36.170.597,44.

Auf der Grundlage dieser Werte wurde ein Vergleich mit den Beträgen der gleichen Posten in den Bilanzen der beteiligten Einrichtungen vorgenommen, die im dem letzten genehmigten Haushalt (2021) vorhanden waren und zur oben genannten GÖV gehören. Die Daten sind in der Tabelle auf der folgenden Seite aufgeführt.

In Bezug auf den konsolidierten Haushalt 2020 wird darauf hingewiesen, dass der Verein Ecoresearch seit dem 1.1.2021 nicht mehr im Verzeichnis der Gruppe "Gemeinde Bozen" enthalten ist, da er seine Rechtsform von „Gesellschaft mit beschränkter Haftung“ in „Verein“ geändert hat. Die Voraussetzungen für die Einbeziehung nach dem o.g. Grundsatz sind nicht mehr gegeben, da es sich um einen Verein handelt, der nicht unmittelbar von der Gemeinde mit lokalen öffentlichen Dienstleistungen betraut ist.

Die Haydn-Stiftung hingegen konnte zwar aufgrund des Kriteriums der Irrelevanz aus dem Konsolidierungskreis ausgeschlossen werden, da die Werte der berücksichtigten Parameter, wie aus der Tabelle ersichtlich, unter 3 % liegen, sie wurde aber aufgrund der Größenordnung der Parameterwerte, die nahe an der Relevanzschwelle liegen, im Konsolidierungskreis beibehalten. Die Einbeziehung der Körperschaft in den Konsolidierungskreis garantiert nämlich aufgrund des Grundsatzes der Kontinuität eine bessere Vergleichbarkeit der Daten mit dem Vorjahr.

Es wird jedoch darauf hingewiesen, dass die weiteren Körperschaften, an denen die Gemeinde Bozen beteiligt ist und an denen die Gemeinde Bozen Ernennungsrechte hält, nicht unter die Begriffe des vorgenannten gvD 118/2011 fallen, um in das Verzeichnis der Gruppe Gemeinde Bozen aufgenommen zu werden.

	Bezeichnung	ANTEIL	Gesellschaften mit indirekter Beteiligung (Anteil im Besitz der börsennotierten oder nicht börsennotierten Beteiligungsgesellschaft)	Anteil aufgrund des Ge- wichtes der Stimm- rechte (nur für Stiftun- gen)	In-House Gesell- schaften und Kör- perschaf- ten, denen die Mit- glieder der Gruppe di- rekte Auf- träge er- teilt ha- ben.	Nettovermögen - 2021	Gesamtleistung 2021	Aktiva insge- samt - 2021
Gruppe öffentliche Verwaltung (Stadtgemeinde Bozen)	Areal AG	50%				214.092,00.	-	1.810.078,00.
	Unabhängige Körperschaft Allgemeines Lager- haus Bozen	30%				10.780.973,00.	1.096.398,00.	11.284.163,00.
	Unabhängige Körperschaft Teatro Stabile Bozen	60%				1.321.094,29.	4.374.286,38.	2.296.420,30.
	"Stiftung Ferruccio Busoni – Gustav Mahler"	80%		80%		79.652,14.	1.142.942,84.	615.552,13.
	Stiftung "Stadttheater und Konzerthaus"	50%		50%		655.359,00.	3.060.460,00.	1.956.714,00.
	Sew Gen.m.b.H.		40%			110.000,00.	1.990.938,00.	1.574.015,00.
	Alperia Gruppe AG - BÖRSENNOTIERT (konsolidierter Haushalt)	21%				1.002.744.439,00.	2.254.188.088,00.	2.846.539.577,00.
	Südtiroler Einzugsdienst AG	4,10%			Ja	2.501.012,00.	4.991.778,00.	5.990.584,00.
	Betrieb für Sozialdienste Bozen	100%				10.728.140,00.		49.681.001,00.
	ECOCENTER AG	43,86%			Ja	19.695.805,00.	52.872.174,00.	47.223.406,00.
	Stiftung "Bozner Schlösser"	100%		100%		315.194,00.	843.651,00.	1.047.415,00.
	Stiftung "Haydn von Bozen und Trient"	8,33%		20%		2.916.388,00.	6.966.639,00.	5.670.155,00.
	Kohlerer Seilbahn GmbH	100%				449.190,00.	390.502,00.	602.487,00.
	SASA AG Städtischer Autobus-Service	6,33%				24.623.072,00.	41.731.526,00.	75.753.607,00.
	SEAB Energie- Umweltbetriebe Bozen AG	99%			Ja	29.673.041,00.	45.144.497,00.	52.556.080,00.

GEMEINDE BOZEN - Bilanz und Erfolgsrechnung	816.595.120,64	240.712.610,00	1.205.686.581,33
3% der Parameter der Gemeinde Bozen	24.497.853,62	7.221.378,30	36.170.597,44
10% der Parameter der Gemeinde Bozen	81.659.512,06	24.071.261,00	120.568.658,13
Restliche Gesamt (<10%)	1.036.094.590,00	2.433.219.670,00	2.952.055.978,00

Gemäß dem Beschluss Nr. 590 vom 15/11/202. setzt sich der Konsolidierungskreis folgendermaßen zusammen:

Unternehmen mit Beteiligung	Sitz Firmenkapital	% im Besitz	Konsolidierungsmethode	Personal- kosten insg.	In den letzten 3 Jahren ausgeglichene Verluste und/oder Finanzoperationen	% Einnahmen der Gemeinde auf eigene Einnahmen
Kontrollierte Gesellschaften						
FUNIVIA DEL COLLE SRL / KOHLERER SEILBAHN GMBH	Kampenner Weg 4, Bozen (BZ) - Kapital: € 100.000 vollständig eingezahlt	100,00%	Integral	€ 187.068	nein	0,00%
SEAB SPA / SEAB AG	Vincenzo-Lancia-Straße 4/a, Bozen (BZ) - Kapital: € 8.090.000 vollständig eingezahlt	99,00%	Integral	€ 14.428.902	nein	10,69%
Gesellschaften mit Beteiligung						
ALPERIA SPA / ALPERIA AG	Zwölfmalgreiner Straße 8, Bozen – Kapital: 11.100.000	21,00%	Proportional	€ 83.443.467	nein	0,28%
ALTO ADIGE RISCOSIONI SPA / SÜDTIROLER EINZUGSDIENSTE AG	Josef-Mayr-Nusser-Weg 62D, Bozen (BZ) - Kapital: € 600.000 vollständig eingezahlt	4,10%	Proportional	€ 2.380.523	nein	3,36%
ECO CENTER SPA / ECO CENTER AG	Rechtes Eisackufer 21 A, Bozen (BZ) - Kapital: € 4.648.552 vollständig eingezahlt	43,86%	Proportional	€ 14.620.132	nein	0,13%
SASA SPA / SASA AG	Bruno-Buozzi-Straße 8, Bozen (BZ) - Kapital: € 2.811.000 vollständig eingezahlt	43,86%	Proportional	€ 19.590.294	nein	0,14%
Kontrollierte Körperschaften						
AZIENDA SERVIZI SOCIALI DI BOLZANO / BETRIEB FÜR SOZIALDIENSTE BOZEN	Anita-Pichler-Platz 12, Bozen (BZ)	100,00%	Integral	€ 42.035.416	nein	71,89%

FONDAZIONE CASTELLI DI BOLZANO / STIFTUNG BOZNER SCHLÖSSER	Sill 15, Bozen (BZ)	100,00%	Integral	€ 370.882	nein	65,63%
Beteiligte Körperschaften						
STIFTUNG ORCHESTER UND TRIENT HAYDN- BOZEN	H.-von-Gilm-Straße 1/a, Bozen Kapital: € 3.098.741	20,00%	Proportional	€3.873.109	nein	5,61%

Die Gliederung der in den Konsolidierungskreis einbezogenen Einrichtungen gemäß den in Absatz 3 des Art. 11-ter des GvD Nr.118/2011 angegebenen Haushaltsmissionen wird nachfolgend wiedergegeben:

KONTROLLIERTE GESELLSCHAFTEN	Haushaltsmissionen Art. 11-ter Absatz 3 des GvD 118/2011
KOHLERER SEILBAHN GmbH	10. "Transport und Recht auf Mobilitätsförderung"
SEAB AG	01. " Institutionelle Dienste; Verwaltung und Gebarung"

GESELLSCHAFTEN MIT BETEILIGUNG	Haushaltsmissionen Art. 11-ter Absatz 3 des GvD 118/2011
ALPERIA AG	17. "Energie und Diversifikation der Energiequellen"
SÜDTIROLER EINZUGSDIENST AG	10. "Institutionelle Dienste; Verwaltung und Gebarung"
ECOCENTER AG	09. "Nachhaltige Entwicklung und Schutz der Umwelt"
SASA AG	10. "Transport und Recht auf Mobilitätsförderung"

KONTROLLIERTE KÖRPERSCHAFTEN	Haushaltsmissionen Art. 11-ter Absatz 3 des GvD 118/2011
BETRIEB FÜR SOZIALDIENSTE BOZEN	12. "Soziale Rechte, Sozial- und Familienpolitik"
STIFTUNG BOZNER SCHLÖSSER	05. "Schutz und Aufwertung kultureller Güter und Tätigkeiten"

BETEILIGTE KÖRPERSCHAFTEN	Haushaltsmissionen Art. 11-ter Absatz 3 des GvD 118/2011
STIFTUNG HAYDN	05. "Schutz und Aufwertung kultureller Güter und Tätigkeiten"

Die Liste der Missionen ist beigefügt:

MISSION	01	Institutionelle, allgemeine und Verwaltungsdienstleistungen
MISSION	02	Gerichtbarkeit
MISSION	03	Öffentliche Ordnung und Sicherheit
MISSION	04	Bildung und Recht auf Bildung
MISSION	05	Schutz und Aufwertung von kulturellen Gütern und Aktivitäten ⁱ
MISSION	06	Jugendpolitik, Sport und Freizeit
MISSION	07	Tourismus
MISSION	08	Raumordnung und Wohnungsbau
MISSION	09	Nachhaltige Entwicklung und Schutz des Territoriums und der Umwelt
MISSION	10	Transportwesen und Recht auf Mobilität
MISSION	11	Zivilschutz
MISSION	12	Soziale Rechte, Sozialpolitik und Familien
MISSION	13	Gesundheitsschutz
MISSION	14	Wirtschaftliche Entwicklung und Wettbewerbsfähigkeit
MISSION	15	Richtlinien für Arbeit und Berufsausbildung
MISSION	16	Landwirtschaft, Agrarpolitik und Fischerei
MISSION	17	Energie und Diversifizierung der Energiequellen
MISSION	18	Beziehungen zu anderen territorialen und lokalen Autonomien
MISSION	19	Internationale Beziehungen
MISSION	20	Fonds und Rückstellungen
MISSION	50	Staatsverschuldung
MISSION	60	Finanzierungsvorschüsse
MISSION	99	Dienstleistungen für Dritte

4. Die angewandten Bewertungskriterien

Der angewandte Haushaltsgrundsatz nach Anhang 4/a des GvD 118/2011 sieht vor, dass in Fällen, in denen die bei der Erstellung der zu konsolidierenden Haushalte angewandten Bewertungs- und Konsolidierungskriterien, auch wenn sie korrekt sind, diese nicht einheitlich sind, die Einheitlichkeit durch entsprechende Anpassungen dieser Bilanzen während der Konsolidierung erzielt werden muss, .

Die betreffenden Einträge, die als Vorabkonsolidierungsbuchungen definiert sind, können über die zu konsolidierenden Bilanzwerte hinaus oder zu Bilanzierungszwecken als Vorabkonsolidierungsbuchungen gebucht werden.

Die Gründe, die eine Erfassung der Vorabkonsolidierungsanpassungen erforderlich machten, sowie deren Ursachen können in zeitlichen Unstimmigkeiten aufgrund unterschiedlicher Rechnungslegungssysteme, in zeitlichen Asymmetrien aufgrund der unterschiedlichen Rechnungslegungsmethoden oder in Asymmetrien aufgrund des unterschiedlichen Rechnungslegungssystems der Gruppenmitglieder im Vergleich zur Muttergesellschaft begründet sein.

Im vorliegenden Fall liegt der Hauptgrund in der formalen Einheitlichkeit (z.B. Anpassung der außerordentlichen Ertragskomponenten, die in die Posten A5 und B14 der gesetzlichen Gewinn- und Verlustrechnung einfließen). Zum anderen handelt es sich um Vorabkonsolidierungsanpassungen, die infolge der zeitlichen Verzögerung aufgrund unterschiedlicher Rechnungslegungssysteme sowie infolge von Asymmetrien aufgrund der unterschiedlichen Rechnungslegungssysteme der Konzernmitglieder im Vergleich zum Mutterunternehmen vorgenommen wurden.

Es wird darauf hingewiesen, dass die Muttergesellschaft keine Anpassungen unmittelbar vornehmen musste, um die Bilanzsalden der Gruppenmitglieder anzupassen, die möglicherweise nicht den vom Unternehmen selbst herausgegebenen Konsolidierungsrichtlinien entsprechen, da sie keine wesentliche Bedeutung haben.

Sofern die von der Muttergesellschaft herausgegebenen Konsolidierungsrichtlinien von einzelnen Mitgliedern des Kreises nicht eingehalten wurden, behält sich diese das Recht vor, auf Grundlage der Buchführungs- und Bilanzdokumentation die Reklassifizierung der Bilanz der säumigen Parteien unter der erforderlichen Annahme von zeitlicher, formaler und substanzieller Kohärenz vorzunehmen, sowie alle erforderlichen Vorabkonsolidierungsanpassungen vorzunehmen. Alle zusätzlichen Informationen, die für die Aufstellung des Abschlusses erforderlich sind, werden unter Bezugnahme sämtlicher Buchführungs- und Bilanzunterlagen und auf den Gesamtbetrag der Buchführung und des Abschlusses gewonnen, die der Muttergesellschaft zur Verfügung stehen.

In der Unterlage Nr. 12 "Die Kontrolle des konsolidierten Haushalts" ("Controlli sul bilancio consolidato") der Richtlinien für die Aufsicht und Kontrolle des Aufsichtsorgans der lokalen Körperschaften ("Principi di vigilanza e controllo dell'Organo di revisione degli Enti locali"), welche die nationale Vereinigung der Wirtschaftsprüfer und Steuerberater veröffentlicht hat, wird festgestellt, dass für die Zwecke der Eliminierung oder Streichung von Bilanzdaten die Festlegung der gruppeninternen Transaktionen auf der Grundlage der Informationen erfolgt, welche die Gruppenmitglieder weitergeleitet haben. Das Aufsichtsorgan der Muttergesellschaft ist nicht verpflichtet zu prüfen, ob die Unterlagen, welche die Mitglieder des Konsolidierungskreises weitergeleitet haben, den jeweiligen Bilanzen und Jahresabschlüssen entsprechen. Die

Muttergesellschaft ist dazu nicht verpflichtet, denn die Gewährleistung der Einheitlichkeit der Daten liegt in der Verantwortung der einzelnen Gruppenmitglieder.

In diesem Zusammenhang wird auch darauf hingewiesen, dass der angewandte Haushaltsgrundsatz unter Absatz 4.1 betont, dass es annehmbar ist, auf das Erfordernis der Einheitlichkeit der Bewertungskriterien zu verzichten, wenn die Beibehaltung unterschiedlicher Kriterien besser geeignet ist, das Ziel einer wahrheitsgetreuen und korrekten Darstellung zu erreichen. In diesen Fällen muss die Erklärung zum konsolidierten Haushalt die Diskrepanz zwischen den angewandten Haushaltsgrundlagen und die zugrundeliegenden Beweggründe angeben.

Es ist auch darauf hinzuweisen, dass ab dem Geschäftsjahr 2019 die Gruppe Alperia AG im Konsolidierungskreis anwesend ist. Als Emittent von Wertpapieren, die auf europäischen geregelten Märkten gehandelt werden, ist sie gemäß Artikel 4 der Verordnung (EG) Nr. 1606/2002 des Europäischen Parlaments verpflichtet, einen konsolidierten Haushalt nach den IAS/IFRS-Standards zu erstellen. Eine abweichende Überarbeitung der Bewertungskriterien durch die Gruppe selbst wäre nicht nur fehleranfällig im Vergleich zu der sehr komplexen und durch spezialisierte Stellen zertifizierten Erstellung des genehmigten Haushaltes, sondern auch durch den erheblichen Zeit- und Ressourcenaufwand im Hinblick auf die sich ergebenden Differenzen in den Beträgen nicht gerechtfertigt.

In Bezug auf oben Gesagtes hat es die Verwaltung für angebracht gehalten, abgesehen von den im letzten Teil des Dokuments möglicherweise durchgeführten Anpassungsmaßnahmen die Bewertungskriterien der einzelnen im Konsolidierungskreis erfassten Einrichtungen unter Berücksichtigung der hohen operativen Differenzierung der Mitglieder der Gruppe sowie des Risikos, dass durch die Anwendung allgemeiner Bewertungskriterien die wirtschaftlichen Charakteristiken der einzelnen zur Gruppe gehörenden Einrichtungen verloren gehen könnten, beizubehalten. In der Tat wird davon ausgegangen, dass die Unterschiede in den von den Einrichtungen des Konsolidierungskreises angewandten Haushaltsgrundsätzen nicht dazu führen, dass spezifische Berichtigungseinträge erforderlich sind.

4.1. Kriterien für die Bewertung der Posten des konsolidierten Haushaltes

Der Vermögensstand und die Erfolgsrechnung wurden gemäß dem Haushaltsgrundsatz in der Anlage 4/4 zum gesetzesvertretenden Dekret Nr. 118/2011 „Bestimmungen über die Harmonisierung der Abrechnungs- und Buchhaltungssysteme der Regionen, Kommunen und deren Einrichtungen gemäß den Artikeln 1 und 2 des Gesetzes Nr. 42 vom 5. Mai 2009“, geändert durch das GvD Nr. 126/ 2014, ausgearbeitet.

Sowohl die Geschäftstätigkeit der Gesellschaften als auch die der Gemeinde wurden nach dem Prinzip der Kompetenz verbucht. Die Gesellschaften haben auch die Risiken und Verluste des Jahres berücksichtigt, auch wenn diese erst nach Ende des Geschäftsjahres, aber vor Erstellung des Haushaltsplanes bekannt wurden.

In Bezug auf die von der Gemeinde Bozen verwendeten Bewertungskriterien wird festgelegt, dass ein System der doppelten Buchführung auf der Grundlage des Zeitpunkts der Feststellung und der Auszahlung im Rahmen des neuen Grundsatzes der periodengerechte Finanzbuchhaltung sowie unter Berücksichtigung des angewandten Haushaltsgrundsatzes in der Anlage Nr. 4 / 3 des gvD Nr. 118/2011 angewandt wurde und es wird angenommen, dass die Ergebnisse des Geschäftsjahres mit denen der Gesellschaften verglichen werden können.

Die Muttergesellschaft ist verantwortlich für die korrekte Integration der Haushalte, sie überprüft die Bewertungskriterien und sorgt für die erforderlichen Anpassungen und für deren Vereinheitlichung. Da die von den Gesellschaften angewandten Bewertungskriterien im Wesentlichen einheitlich sind, sieht das Konsolidierungsverfahren vor, dass jedes der zu konsolidierenden Rechtssubjekte die von der Muttergesellschaft erlassenen Richtlinien befolgt hat, mit Ausnahme der unter dem vorstehenden Punkt genannten Befreiung von dem Erfordernis der Einheitlichkeit, wenn dies zur Erreichung des Ziels einer wirklichkeitsgetreuen Darstellung angemessener ist.

Die allgemeinen Kriterien, die der Ausarbeitung des konsolidierten Haushaltes zu Grunde liegen, sind folgende:

Klarheit und Wahrhaftigkeit: Der Haushalt muss ein klares und wahrhaftiges Bild der Vermögens-, Finanz- und Ertragslage der in die Konsolidierung einbezogenen Gesellschaften liefern;

Einheitlichkeit: Die Bewertung der Vermögenswerte muss nach einheitlichen Kriterien erfolgen;

Kontinuität: Die angewandten Konsolidierungsmethoden müssen von einem Haushaltsjahr zum nächsten konstant gehalten werden, außer in besonderen und begründeten Fällen, um die Vergleichbarkeit der wirtschaftlichen Werte und der Vermögenswerte im Laufe der Zeit zu gewährleisten; wenn sich die Kriterien ändern, muss die veränderte Konsolidierungstechnik auch rückwirkend angewandt werden, um die Einheitlichkeit der Rechnungswerte des vorangegangenen Haushaltsjahres zu gewährleisten;

Gleichzeitigkeit: Der Bezugszeitpunkt des konsolidierten Haushaltes muss der des Haushaltes der federführenden öffentlichen Verwaltung sein, und die Haushalte der in den Konsolidierungskreis einbezogenen Rechtssubjekte müssen sich auf denselben Zeitraum beziehen;

Kompetenz: Die Auswirkungen von Geschäftsvorgängen und sonstigen betrieblichen Ereignissen werden buchmäßig erfasst und dem Haushaltsjahr zugerechnet, auf das sich diese Geschäftsvorgänge und Ereignisse beziehen, und nicht dem Jahr, in dem die entsprechenden Kassenbewegungen (Einnahmen und Ausgaben) erfolgen. Was die öffentlichen Verwaltungen anbelangt, wird auf die Bestimmungen des angewandten Haushaltsgrundsatz betreffend die Wirtschafts- und Vermögensbuchhaltung gemäß Anlage 4/3 des gvD Nr. 118/2011 .

Die wichtigsten Kriterien für die Bewertung der Posten im Rahmen der Konsolidierung sind nachstehend angeführt:

Vermögenswerte	Bewertungskriterien
Immaterielles Anlagevermögen	Anschaffungskosten, einschließlich Nebenkosten und bereinigt von den entsprechenden Abschreibungsfonds. Die angewandten Sätze ergeben sich aus der Bewertung der Restnutzungsmöglichkeit des Vermögensgegenstandes durch die einzelnen Rechtssubjekte des Konsolidierungskreises.
Materielles Anlagevermögen	Anschaffungskosten oder Kosten der betriebsinternen Produktion, einschließlich Nebenkosten und bereinigt von den entsprechenden Abschreibungsfonds. Die Bewertungskriterien für verfügbare und nicht verfügbare Vermögensgüter sowie für Domänengüter sind in Artikel 230 des gvD 267/2000 festgelegt. Die Mitglieder der Gruppe wenden unterschiedliche Abschreibungsprozentsätze an, deren Vereinheitlichung zum jetzigen Zeitpunkt nicht zweckmäßig erscheint, da die Beibehaltung unterschiedlicher Prozentsätze aufgrund der unterschiedlichen Branchen, in denen die konsolidierten Rechtssubjekte tätig sind, besser geeignet ist, das Ziel einer wahrheitsgetreuen und gerechten Darstellung zu erreichen. Die im Bau befindlichen Anlagen wurden in Höhe der bis zum 31.12.2021 bestrittenen Ausgaben erfasst.

Finanzanlagen	<p>Die Stadt Bozen bewertet die Beteiligungen nach dem Kriterium der Anschaffungskosten, obwohl nach dem derzeit angewandten Haushaltsgrundsatz alle Beteiligungen, die als zum GÖV gehörend anerkannt werden, nach dem Nettovermögen bewertet werden müssten. Allerdings bleibt in Punkt 6.1.3 des Grundsatzes 4/3 (Anhang zum GvD 118/2011) der Absatz aufrecht, der die bisher angewandten Bewertungskriterien bestätigt, um die Kontinuität und Vergleichbarkeit der Werte des Haushaltes zu gewährleisten:</p> <p>"Unter Beachtung des Haushaltsgrundsatzes Nr. 11 über die Kontinuität und Kohärenz (Anlage 1) wird dann das Kriterium der Anschaffungskosten (oder der Nettovermögensmethode des Geschäftsjahres der ersten Verbuchung im Vermögen) endgültig übernommen."</p>
Forderungen	<p>Die Forderungen werden zu ihrem Nennwert bewertet, der durch eine direkt von ihnen abgezogene Rückstellung für uneinbringliche Forderungen auf den mutmaßlich erzielbaren Wert gebracht wird</p> <p>Im Allgemeinen wurden auch bei konsolidierten Rechtssubjekten die abbeschriebenen Anschaffungskosten nicht verwendet, da die Anwendung dieses Kriteriums gemäß Absatz 33 des Haushaltsgrundsatzes OIC 15 Forderungen keine wesentlichen Auswirkungen auf die Darstellung der tatsächlichen Verhältnisse gehabt hätte.</p>
Finanztätigkeiten, die kein Anlagevermögen darstellen	Anschaffungskosten oder auf der Grundlage der Marktentwicklung ermittelter Veräußerungswert, sofern dieser niedriger ist.
Restmittel	Die Mitglieder der Gruppe wenden unterschiedliche Kriterien an, deren Vereinheitlichung zum jetzigen Zeitpunkt nicht zweckmäßig erscheint, da ihre Beibehaltung aufgrund der unterschiedlichen Branchen, in denen die konsolidierten Gesellschaften tätig sind, besser geeignet ist, das Ziel einer wahrheitsgetreuen und gerechten Darstellung zu erreichen.
	Als Kriterien werden die Anschaffungs- oder Herstellungskosten oder der auf der Grundlage der Marktentwicklung ermittelte Veräußerungswert herangezogen, sofern dieser niedriger ist.
Barguthaben	Nenn- oder Barwert oder ihr tatsächlicher Betrag
Rechnungsabgrenzungsposten	Anteil an den Aufwendungen und Erträgen, die zwei oder mehreren Haushaltsjahren gemeinsam sind und deren Höhe nach dem Grundsatz der Periodenabgrenzung schwankt
Fonds für Risiken und Aufwendungen	Sie sind zur Deckung von Verbindlichkeiten bestimmter Art bestimmt, deren Bestehen sicher oder wahrscheinlich ist, deren Höhe oder Zeitpunkt des Eintretens am Ende des Haushaltsjahres jedoch nicht bekannt ist. Die Gemeinde Bozen hat die Rückstellung in Übereinstimmung mit dem angewandten Haushaltsgrundsatz der Finanzbuchhaltung vorgenommen.
Abfertigungsfonds	<p>Für die konsolidierten Rechtssubjekte entspricht dies den tatsächlichen Ausgaben, die zu Gunsten der Angestellten gemäß den geltenden Gesetzen oder Arbeitsverträgen anfallen, wobei alle Formen der laufenden Vergütungen berücksichtigt werden. Diese Verbindlichkeit unterliegt einer gesetzlich vorgeschriebenen Aufwertung. Der Fond entspricht dem Gesamtbetrag der am Bilanzstichtag zugunsten der Angestellten gehenden, individuellen Abfindungen, abzüglich</p> <ul style="list-style-type: none"> - Abfindungen, die im Laufe des Jahres aufgrund der Beendigung des Arbeitsverhältnisses gezahlt wurden; - der entrichteten Anzahlungen; - des Garantiefonds des NISF, der gesetzmäßig zu Lasten der

	<p>Dienstschlussprämie der Angestellten geht;</p> <ul style="list-style-type: none"> - der Beträge, die an das Schatzamt des NISF oder an die Zusatzrentenkassen gezahlt werden. <p>Für die Gemeinde ist es aufgrund des gleichzeitigen Vorhandenseins verschiedener in den Gesetzesbestimmungen vorgesehener Systeme (einschließlich des abzuziehenden Inpdap-Tfs-Anteils, der erst nach Dienstbeendigung ermittelt werden kann) unmöglich, die zurückzulegenden Beträge zu bestimmen, so dass ab diesem Jahr mit der Zurücklegung eines rein symbolischen Betrags nach den Grundsätzen der Finanzbuchhaltung begonnen wurde.</p>
Verbindlichkeiten	<p>Die Verbindlichkeiten der Gemeinde Bozen werden zu ihrem Nennwert abzüglich etwaiger handelsüblicher Rabatte angeführt. Die Verbindlichkeiten der konsolidierten Gesellschaften werden entweder zu abgeschriebenen Anschaffungskosten unter Berücksichtigung des Zeitfaktors oder zum Nennwert ermittelt, wenn für die Darstellung der tatsächlichen Verhältnisse eine Irrelevanz festgestellt wurde (gemäß Absatz 42 des Haushaltsgrundsatzes OIC 19 Verbindlichkeiten).</p>

5. Die gruppeninternen Transaktionen

In Übereinstimmung mit dem angewandten Haushaltsgrundsatz muss der konsolidierte Haushalt der Gruppe öffentliche Verwaltung nur jene Transaktionen enthalten, die in der Konsolidierung einbezogenen Einrichtungen mit jenen außerhalb des Konzerns durchgeführt haben. Der konsolidierte Haushalt basiert auf dem Grundsatz, dass er die finanzielle Lage und ihre Veränderungen, einschließlich des erzielten wirtschaftlichen Ergebnisses, einer wirtschaftlichen Einrichtung widerspiegelt, die sich aus einer Vielzahl von rechtlichen Personen zusammensetzt.

Bei der Konsolidierung der Bilanzen der unterschiedlichen Körperschaften des Konsolidierungskreises wurden daher die Transaktionen und die gegenseitigen Bilanzen zwischen denselben Körperschaften eliminiert, um die tatsächlich durch die Beziehungen mit Personen außerhalb der Gruppe generierten Werte im konsolidierten Haushalt zu erfassen.

Die Identifizierung der gruppeninternen Transaktionen zum Zweck der Eliminierung und Aufhebung der entsprechenden Bilanzdaten umfasste die aktive Rolle der Gemeinde XXXX als Muttergesellschaft im Umgang mit den einzelnen Organisationen mit Beteiligung, um die Informationen zu sammeln, die für die oben genannten Transaktionen zu rekonstruieren und die Anpassungsbuchungen zu erstellen.

Das korrekte Eliminierungsverfahren der Bilanzdaten, die auf gruppeninterne Transaktionen zurückzuführen sind, würde die Gleichwertigkeit der von den Gegenparteien erfassten Posten erfordern; diese Annahme, die im Allgemeinen bei den Konsolidierungsverfahren ausschließlich für Körperschaften gilt, die nach den Regeln und zivilrechtlichen Grundsätzen tätig sind, findet sich im Rahmen der Kontenkonsolidierung zwischen Gebietskörperschaften und privatrechtlichen Einrichtungen nicht in der gleichen Häufigkeit. In diesem Zusammenhang ergeben sich technische Fehlanspassungen aufgrund der unterschiedlichen Charakteristiken der Rechnungsführungssysteme der beteiligten Parteien; im Bereich der Gebietskörperschaften wird das System der doppelten Verbuchung auf Grundlage der Erstellung der Vermögensbilanz und der Gewinn- und Verlustrechnung, die mit denen der anderen beteiligten Körperschaften konsolidiert werden müssen, logischerweise von den Verfahren, Phasen und Kriterien konditioniert, die der Funktion der Finanzbuchhaltung zugrunde liegen, also dem Rechnungsführungssystem, das bis heute das Rückgrat der der Erhe-

bungsverfahren für öffentlichen Verwaltungen darstellt; dieser Umstand bedingt im Vergleich zu den anderen im Konsolidierungskreis einbezogenen Einrichtungen, die nach zivilrechtlichen Regeln arbeiten, zeitliche und methodologische Unterschiede bei der Erfassung von wirtschaftlichen Vorgängen, auch wenn diese auf wechselseitige Transaktionen reagieren können (gruppeninterne Transaktionen).

Die oben beschriebene Situation beinhaltet für die Erstellung des konsolidierten Haushalts der Gemeinde für das Jahr 2021 eine sorgfältige Analyse der gruppeninternen Beziehungen (insbesondere derjenigen, die die Körperschaft und die einzelnen Unternehmen mit Beteiligung betrafen), um etwaige Fehlausrichtungen bei der Erfassung der damit verbundenen Transaktionen zu rekonstruieren; einmal quantifiziert, wurden die Ursachen für diese Fehlausrichtungen analysiert, um die korrektesten Anpassungsbuchungen zu erstellen; letztere wurden so entwickelt, dass sie die wirtschaftlichen Auswirkungen der oben genannten Fehlausrichtungen auf den konsolidierten Haushalt 2021 miteinbezogen und deren Auswirkungen begrenzen konnten. Auf Grundlage der gesammelten Erfahrungen können Treffen mit den Verwaltungsvertretern der Körperschaften mit Beteiligung geplant werden, um die Methoden und Kriterien für die Ermittlung gruppeninterner Transaktionen zu koordinieren und aufeinander abzustimmen, mit dem Ziel die gewünschte Angleichung der entsprechenden Posten zum Abschlussstichtag des laufenden Geschäftsjahres zu erreichen.

Im letzten Teil des Dokuments sind die Liste und die Beschreibung der Anpassungsbuchungen, gegliedert nach den unterschiedlichen Beziehungen zwischen den in den Konsolidierungskreis einbezogenen Einrichtungen, wiedergegeben, die auf den konsolidierten Haushalt 2021 angewandt wurden. Die Identifizierung der gruppeninternen Transaktionen erfolgte auf Grundlage der Bilanz, sowie der von den Gruppenmitgliedern übermittelten Informationen zur Bilanz, die von der Muttergesellschaft per Mitteilung angefordert wurden.

Zusammenfassend waren die Arbeitsschritte wie folgt:

1. Ermittlung der im Laufe des Geschäftsjahres 2021 innerhalb der Gruppe Gemeinde Bozen erfolgten Transaktionen nach Typologie: Finanzielle Beziehungen in Form von Verbindlichkeiten/Forderungen, Erwerb/Verkauf von Waren und Dienstleistungen, Transaktionen in Zusammenhang mit Anlagevermögen, Dividendenzahlungen, Kapital- und Kontokorrenttransfers usw.
2. Ermittlung von Buchhaltungsmethoden für Transaktionen innerhalb der Gruppe (Beispiel: von der kontrollierten Gesellschaft festgestellte Ertragspositionen, verbunden mit einer Kostenposition für laufende Zuweisungen durch die Muttergesellschaft);
3. Überprüfung der Übereinstimmung der gegenseitigen Salden und Ermittlung von Fehlausrichtungen in qualitativer und quantitativer Hinsicht;
4. Buchhalterische Richtigstellung von Fehlausrichtungen, auch in Form von Erstellung von Vorabkonsolidierungsbuchungen.

Die Gründe, die eine Anpassung von Vorabkonsolidierungsbuchungen erforderlich machten, sowie deren Ursprünge wurde bereits in Punkt 4 dieser Erläuterungen genannt, auf den hier Bezug genommen wird.

Im vorliegenden Fall liegt der Hauptgrund für die Vorabkonsolidierungsanpassungen in der zeitlichen Verzögerung aufgrund unterschiedlicher Rechnungslegungssysteme, und in den Asymmetrien aufgrund der unterschiedlichen Rechnungslegungssysteme der Gruppenmitglieder im Vergleich zur Muttergesellschaft.

Die Körperschaft vergleicht die konzerninternen wechselseitigen Salden aus den Abschlüssen und Informationen seiner Geschäftsstellen und ihren Mitglieder (konzerninterne Erträge der Muttergesellschaft gegenüber der Gesellschaft A im Vergleich zu den konzerninternen Kosten der Gesell-

schaft A gegenüber der Muttergesellschaft, konzerninterne Forderungen der Muttergesellschaft gegenüber der Gesellschaft A im Vergleich zu den konzerninternen Schulden der Gesellschaft A gegenüber der Muttergesellschaft usw.), um die qualitative und quantitative Abweichung der konzerninternen Salden zu ermitteln und zu quantifizieren. Das Verfahren zur Wiederherstellung der von der Muttergesellschaft erzielten Salden berücksichtigt auch die wechselseitigen konzerninternen Positionen, die zwischen den einzelnen Mitgliedern des Konsolidierungskreises bestehen.

Es sei darauf hingewiesen, dass im Fall von Transaktionen, die einer anderen steuerlichen Behandlung unterliegen, die Steuer gemäß den Bestimmungen nach Anhang 4/4 des GvD Nr. 118/2011 (Absatz 4.2) nicht gestrichen werden muss. Zum Beispiel wurde die nicht abzugsfähige Mehrwertsteuer, die von der Gemeinde Muttergesellschaft?? an Mitglieder der Gruppe gezahlt wurde (für die die Mehrwertsteuer stattdessen abzugsfähig ist), nicht eliminiert und in der konsolidierten Gewinn- und Verlustrechnung erfasst.

In diesem Zusammenhang ist anzumerken, dass mit dem Split-Payment-Mechanismus in der Buchhaltung der Muttergesellschaft die Verpflichtungen gegenüber Lieferanten auch für Anteil Split, bis zum Begleichen der Rechnung offenbleiben. An diesem Punkt wird in der Tat die buchhalterische Regularisierung durchgeführt, mittels Ausweisung in den Durchgangsposten der Verpflichtung gegenüber dem Finanzministerium.

Es ist zu beachten, dass in diesem Fall die gemeldeten Abweichungen nicht auf mangelnde Mittelbindung der Muttergesellschaft gegenüber den jeweiligen Verbindlichkeiten der Mitglieder des Konsolidierungskreises, welche festgestellt und effektiv geschuldet sind, zurückzuführen sind, weshalb ein Einleiten von Maßnahmen zur Anerkennung von außeretatmäßigen Verbindlichkeiten nicht erforderlich war.

Die Muttergesellschaft hat im Einvernehmen mit den beteiligten Unternehmen ihre gegenseitigen Verpflichtungen/Forderungen im Rahmen der Rechnungslegung beeidet. Bei der Überprüfung der gegenseitigen Salden ergaben sich folgende Unstimmigkeiten, die auf die Änderung der Endsalden der Jahresabschlüsse zurückzuführen sind, die von den Mitgliedern des Konsolidierungskreises beim Abschluss ihrer eigenen Haushalte vorgenommen wurden, also zu einem Zeitpunkt, der nach dem Stichtag für die Unterzeichnung der beeidigten Berichte lag: Die Forderungen von SEAB beliefen sich auf 1.450.636,31 € gegenüber den beeidigten 1.641.636,31 €; die Verbindlichkeiten von SEAB beliefen sich auf 2.154.800,51 € gegenüber den beeidigten 2.635.726,92 €. Diese Unterschiede werden als physiologisch und nicht signifikant angesehen, was hauptsächlich auf das frühe Datum der Genehmigung der Abschlussrechnung der Stadtverwaltung im Vergleich zur endgültigen Erstellung der Jahresabschlüsse der Gesellschaften des Konsolidierungskreises zurückzuführen ist; sie wurden jedoch während der Erstellung des konsolidierten Haushaltes mit der Stadtverwaltung abgestimmt und haben keine außeretatmäßigen Verbindlichkeiten zur Folge.

Wie bereits in Punkt 2 erwähnt, ergab sich nach der Erstellung des konsolidierten Haushaltes aufgrund detaillierter Unterlagen, die mit dem vom Betrieb für Sozialdienste Bozen vorgelegten Haushalt verglichen wurden, die Notwendigkeit, eine Berichtigung des entsprechenden Haushaltes zu beantragen. Die wichtigste Auswirkung der von der Stadtverwaltung beantragten Berichtigung betrifft eine nicht mehr bestehende Forderung der BSB an uns in Höhe von 252.249,10 €. Wie unter Punkt 2 erläutert, wurde es nicht für notwendig erachtet, den neuen Haushalt abzuwarten und den be-

reits erstellten konsolidierten Haushalt zu ändern. Mit der künftigen Genehmigung des angepassten Haushaltsplans 2021 des BSB ASSB werden die Posten miteinander in Einklang gebracht.

6. Die Erstellung des konsolidierten Haushalts und die Konsolidierungsdifferenz

Im konsolidierten Haushalt der Gruppe Gemeinde Bozen konvergieren die Werte der Gesellschaften mit Beteiligung pro Quote proportional zum prozentualen Anteil. Die Werte der kontrollierten Gesellschaften wurden in voller Höhe in den konsolidierten Haushalt einbezogen, wobei die Nettovermögensanteile und die Geschäftsjahresergebnisse von Dritten getrennt von denen der Muttergesellschaft ausgewiesen werden.

Gemäß den Bestimmungen des Haushaltsgrundsatzes OIC Nr. 17 zum konsolidierten Haushalt ist es für die Erstellung des konsolidierten Haushalts erforderlich, die Höhe und Art der Differenz zwischen dem Wert der sich aus der Bilanz der konsolidierenden Gesellschaft ergebenden Beteiligung und dem Wert des entsprechenden Anteils des Nettovermögens der kontrollierten Gesellschaft zum Zeitpunkt der Konsolidierung zu ermitteln.

Im Rahmen der Konsolidierung besteht die Beseitigung des Werts der konsolidierten Beteiligungen gegenüber dem entsprechenden Anteil des Nettovermögens derselben in der Substitution des Werts der entsprechenden Bilanzposition mit den Aktiva und Passiva aller konsolidierten Unternehmen. Als Ergebnis dieser Beseitigung ergibt sich die Konsolidierungsdifferenz aufgrund Annullierung.

Die Konsolidierungsdifferenz stellt somit die Differenz zwischen dem im Jahresabschluss der Muttergesellschaft verzeichneten Wert der Beteiligung und dem Wert des entsprechenden Anteils des verbuchbaren Nettovermögens der kontrollierten Gesellschaft dar. Diese Differenz, die in Artikel 33, Absatz 1, GvD 127/1991 geregelt ist, besteht aus Komponenten, die zum Zeitpunkt der Konsolidierung festgelegt wurden.

Hinsichtlich des Werts der zu annullierenden Konsolidierungsdifferenz liegt eine positive zu annullierende Differenz vor, wenn die ursprünglich für den Erwerb der Beteiligung aufgewendeten Kosten über dem entsprechenden Anteil des verbuchten Nettovermögens der kontrollierten Gesellschaft zum Datum des Erwerbs der Beteiligung selbst liegen.

Es liegt hingegen eine negative zu annullierende Differenz vor, wenn die ursprünglich für den Erwerb der Beteiligung aufgewendeten Kosten unter dem entsprechenden Anteil des verbuchten Nettovermögens der kontrollierten Gesellschaft zum Datum des Erwerbs der Beteiligung selbst liegen.

Der Buchführungsgrundsatz OIC Nr.17 empfiehlt, dass das Datum der Konsolidierung mit dem Datum des Erwerbs des Beteiligungsanteils übereinstimmt, da dies technisch korrekter ist. Gemäß dem Grundsatz OIC ist es jedoch akzeptabel, das Datum anzuwenden, an dem die beteiligte Einrichtung zum ersten Mal in die Konsolidierung eingeschlossen wird, da der erste Absatz des Artikels 33 mit ausdrücklicher Hinweis auf diesen Zeitpunkt weist. Die letztgenannte Methode wird für die Ermittlung der Konsolidierungsdifferenz im Fall des konsolidierten Haushaltes der Gemeinde Bozen angewandt, da es komplex und undurchführbar ist, den Wert der Nettovermögensanteile der Beteiligungsgesellschaften zum jeweiligen Zeitpunkt des Erwerbs durch die Körperschaft zu ermitteln.

In diesem Punkt müssen ebenfalls die erheblichen Unterschiede bei der Ableitung der im Jahresabschluss der harmonisierten Verwaltungen ausgewiesenen Beteiligungspositionen und deren buchhalterischer Natur, sowie bei den Bewertungskriterien, die für sie laut den Buchhaltungsgrundsätzen

in den Anhängen des GvD Nr. 118/2011 gelten, in Bezug auf ähnliche Bilanzposten der laut Zivilgesetzbuch vorgesehen Bilanzen, gebührend berücksichtigt werden.

In diesem Zusammenhang ist darauf hinzuweisen, dass der angewandte Haushaltsgrundsatz für die wirtschaftlich-finanzielle Rechnungslegung gemäß Anhang Nr. 4/2 des GvD Nr. 118/2011 unter Punkt 6.1.3 „Finanzanlagen“ festlegt, dass Beteiligungen von kontrollieren oder beteiligen Gesellschaften an nach der „Nettovermögensmethode“ gemäß Art. 2426 Nr. 4 des italienischen Zivilgesetzbuches (Codice Civile) verbucht werden müssen, aber – so weiter – „. In dem Geschäftsjahr, in dem es nicht möglich ist, den Jahresabschluss oder die Abrechnung (oder die entsprechend für die Genehmigung vorgesehenen Schemata) zu erstellen, werden die Beteiligungen von kontrollieren oder beteiligen Gesellschaften an als Anschaffungskosten oder nach der Nettovermögensmethode des Vorjahres verbucht. [...] Wenn die Nettovermögensmethode des Vorjahres aufgrund der Unmöglichkeit der Erfassung des Jahresabschlusses oder der Abrechnung dieses Geschäftsjahres nicht angewandt werden kann, werden die Beteiligungen zu den Anschaffungskosten verbucht; für Beteiligungen, die nicht Gegenstand von Kauf- oder Verkaufsgeschäften waren und auf die das Anschaffungskostenkriterium nicht anwendbar ist, findet die Methode des „Nettovermögenswerts“ des Geschäftsjahres der ersten Verbuchung im Vermögen des Mutterkonzerns Anwendung. [...] In Übereinstimmung mit dem allgemeinen Haushaltsgrundsatz Nr. 11 zur Kontinuität und Kohärenz gemäß Anhang Nr. 1 wird die Anwendung des Anschaffungskostenkriteriums (oder der Nettovermögensmethode des Geschäftsjahres der ersten Verbuchung im Vermögen) definitiv gültig.“

Die Einrichtung hat daher eine Anpassung des Werts der Beteiligungen an der Gruppe der öffentlichen Verwaltung vorgenommen und ihn unter Anwendung des Verfahrens des Nettovermögens (gemäß den Modalitäten von Grundsatz OIC 17, Punkte 107-112) auf die Bilanzen des Geschäftsjahres aktualisiert, auf das sich der konsolidierte Entwurf bezieht. Im Folgenden werden die Buchungen zur Anpassung des Wert der Beteiligungen wiedergegeben:

Rechnung	SOLL	HABEN	Beschreibung
SPA AIIe - Andere unverfügbare Rücklagen	€ 0	€ 16.582.477	Anpassung Aufwertungen Beteiligung Muttergesellschaft in ALPERIA GRUPPO
SPA AIIe - Andere unverfügbare Rücklagen	€ 0	€ 5.002	Anpassung Aufwertungen Beteiligung Muttergesellschaft in ALTO ADIGE RISCOSSIONI SPA
SPA AIIe - Andere unverfügbare Rücklagen	€ 0	€ 3.614.618	Anpassung Aufwertungen Beteiligung Muttergesellschaft in AZIENDA SERVIZI SOCIALI BOLZANO
SPA AIIe - Andere unverfügbare Rücklagen	€ 0	€ 5.274	Anpassung Aufwertungen Beteiligung Muttergesellschaft in ECO CENTER SPA
SPA AIIe - Andere unverfügbare Rücklagen	€ 0	€ 31.673	Anpassung Aufwertungen Beteiligung Muttergesellschaft in FONDAZIONE CASTELLI DI BOLZANO
SPA AIIe - Andere unverfügbare Rücklagen	€ 0	€ 30.216	Anpassung Aufwertungen Beteiligung Muttergesellschaft in FUNIVIA DEL COLLE SRL
CED D23 - Abwertungen	€ 87.032	€ 0	Anpassung Abwertungen Beteiligung Muttergesellschaft in SASA SPA
SPA AIIe - Andere unverfügbare Rücklagen	€ 0	€ 346.889	Anpassung Aufwertungen Beteiligung Muttergesellschaft in SEAB SPA
SPA AIV - Wirtschaftsergebnis von Vorjahren	€ 20.529.117	€ 0	Anpassung Aufwertungen Beteiligung Muttergesellschaft
SPD BIV1b - Beteiligungen an beteiligte Unternehmen	€ 0	€ 209.103.930	Anpassung von Beteiligungen Muttergesellschaft-ALPERIA GRUPPO
SPD BIV1b - Beteiligungen an beteiligte Unternehmen	€ 0	€ 24.557	Anpassung von Beteiligungen Muttergesellschaft-ALTO ADIGE RISCOSSIONI SPA
SPD BIV1a - Beteiligungen an abhängige Unternehmen	€ 0	€ 4.131.655	Anpassung von Beteiligungen Muttergesellschaft in AZIENDA SERVIZI SOCIALI BOLZANO
SPD BIV1b - Beteiligungen an abhängige Unternehmen	€ 0	€ 2.038.626	Anpassung von Beteiligungen Muttergesellschaft in ECO CENTER SPA
SPD BIV1c - Beteiligungen an Dritte	€ 0	€ 55.000	Anpassung von Beteiligungen Muttergesellschaft in FONDAZIONE CASTELLI DI BOLZANO
SPD BIV1a - Beteiligungen an abhängige Unternehmen	€ 0	€ 100.000	Anpassung von Beteiligungen Muttergesellschaft in FUNIVIA DEL COLLE SRL
SPD BIV1b - Beteiligungen an beteiligte Unternehmen	€ 0	€ 1.232.679	Anpassung von Beteiligungen Muttergesellschaft in SASA SPA
SPD BIV1a - Beteiligungen an abhängige Unternehmen	€ 0	€ 20.384.100	Anpassung von Beteiligungen Muttergesellschaft in SEAB SPA
SPD BIV1b - Beteiligungen an beteiligte Unternehmen	€ 204.842.169	€ 0	Anpassung von Beteiligungen Muttergesellschaft in ALPERIA GRUPPO
SPD BIV1b - Beteiligungen an beteiligte Unternehmen	€ 102.542	€ 0	Anpassung von Beteiligungen Muttergesellschaft in ALTO ADIGE RISCOSSIONI SPA
SPD BIV1a - Beteiligungen an abhängige Unternehmen	€ 10.728.140	€ 0	Anpassung von Beteiligungen Muttergesellschaft in AZIENDA SERVIZI SOCIALI BOLZANO
SPD BIV1b - Beteiligungen an beteiligte Unternehmen	€ 8.638.580	€ 0	Anpassung von Beteiligungen Muttergesellschaft in ECO CENTER SPA
SPD BIV1c - Beteiligungen an Dritte	€ 261.715	€ 0	Anpassung von Beteiligungen Muttergesellschaft in FONDAZIONE CASTELLI DI BOLZANO
SPD BIV1a - Beteiligungen an abhängige Unternehmen	€ 449.190	€ 0	Anpassung von Beteiligungen Muttergesellschaft in FUNIVIA DEL COLLE SRL
SPD BIV1b - Beteiligungen an beteiligte Unternehmen	€ 1.470.613	€ 0	Anpassung von Beteiligungen Muttergesellschaft in SASA SPA
SPD BIV1a - Beteiligungen an abhängige Unternehmen	€ 30.173.778	€ 0	Anpassung von Beteiligungen Muttergesellschaft in SEAB SPA
SPA AIV - Wirtschaftsergebnis von Vorjahren	€ 0	€ 19.596.180	Anpassung von Beteiligungen Muttergesellschaft

Wie von den oben angeführten Buchhaltungsgrundsätzen erlaubt, hat die Körperschaft zur Ermittlung der zu annullierenden Konsolidierungsdifferenz den Vergleich der Werte der Einschreibung in den eigenen Vermögensstand 2021 (wo erforderlich berichtigt durch die oben angeführten Buchungen, sowie weitere erforderliche Buchungen), der Beteiligungen an den Gesellschaften und den Einrichtungen des Konsolidierungsbereiches mit dem Wert ihres aktuellen Nettovermögen vorgenommen, gegebenenfalls berichtigt durch eventuelle Buchungen vor der Konsolidierung.

In Bezug auf die Konsolidierung der einzelnen Unternehmen im Konsolidierungskreis wurden folgende Konsolidierungsdifferenzen durch Aufhebung festgestellt:

	Nettovermögensanteil aus Bilanz des Subjekts	Vorkonsolidierungsberichtigungen	Zu annullierender Nettovermögensanteil	Wert der Beteiligung in der Bilanz der Muttergesellschaft	Berichtigter Wert der Abwertungswert/Neubewertung der Beteiligung	Zu annullierender Wert der Beteiligung	Annullierungsdifferenz
ALPERIA GRUPPO	€ 188.259.692	€ 0	€ 188.259.692	€ 204.842.169	€ 16.582.477	€ 188.259.692	€ 0
ALTO ADIGE RISCOSIONI SPA	€ 97.540	€ 0	€ 97.540	€ 102.542	€ 5.002	€ 97.540	€ 0
AZIENDA SERVIZI SOCIALI DI BOLZANO	€ 7.113.522	€ 0	€ 7.113.522	€ 10.728.140	€ 3.614.618	€ 7.113.522	€ 0
ECO CENTER SPA	€ 8.633.306	€ 0	€ 8.633.306	€ 8.638.580	€ 5.274	€ 8.633.306	€ 0
FONDAZIONE CASTELLI DI BOLZANO	€ 301.795	-€ 71.753	€ 230.042	€ 261.715	€ 31.673	€ 230.042	€ 0
FONDAZIONE HAYDN	€ 0	€ 0	€ 0	€ 0	€ 0	€ 0	€ 0
FUNIVIA DEL COLLE SRL	€ 418.974	€ 0	€ 418.974	€ 449.190	€ 30.216	€ 418.974	€ 0
SASA SPA	€ 1.557.645	€ 0	€ 1.557.645	€ 1.470.613	-€ 87.032	€ 1.557.645	€ 0
SEAB SPA	€ 29.029.422	€ 797.467	€ 29.826.889	€ 30.173.778	€ 346.889	€ 29.826.889	€ 0
Totale	€ 235.411.896	€ 725.714	€ 236.137.610	€ 256.666.727	€ 20.529.117	€ 236.137.610	€ 0

Bei allen konsolidierten Rechtssubjekten stimmt die Summe der letztgenannten Werte mit dem Wert überein, zu dem die Anteile in den Aktiva des Haushaltes der Körperschaft ausgewiesen sind, so dass sich keine Konsolidierungsdifferenz aus der Annullierung ergibt.

Die Konsolidierungsdifferenz beinhaltet auch den Saldo der Eliminierungs- und Anpassungsbuchungen. Die auf die Stornierung des Beteiligungsbuchwerts zurückzuführende Konsolidierungsdifferenz zuzüglich des Saldos der Anpassungs- und Eliminierungsbuchungen entspricht € 3.403.561 und ist nach den Änderungen, welche an den Vorlagen der konsolidierten Bilanz in der Anlage 11 mit D.M. 1 September 2021 angebracht wurde, im „Wirtschaftsergebnis der Vorjahre“ enthalten.

Der Gesamtbetrag der Konsolidierungsdifferenzen setzt sich wie folgt zusammen:

Rechnung	SOLL	HABEN	Beschreibung
Wirtschaftsergebnis von Vorjahren	€ 0	€ 203.579	Eliminierung gruppeninterner Erträge Alperia Gruppo -ASSB
Wirtschaftsergebnis von Vorjahren	€ 93.977	€ 0	Eliminierung gruppeninterner Forderungen Alperia Gruppo-ASSB
Wirtschaftsergebnis von Vorjahren	€ 0	€ 980.470	Eliminierung gruppeninterner Erträge Alperia Gruppo -ECO CENTER SPA
Wirtschaftsergebnis von Vorjahren	€ 334.959	€ 0	Eliminierung gruppeninterner Forderungen Alperia Gruppo-ECO CENTER SPA
Wirtschaftsergebnis von Vorjahren	€ 0	€ 10.450	Eliminierung gruppeninterner Erträge Alperia Gruppo -FOND. CASTELLI
Wirtschaftsergebnis von Vorjahren	€ 4.443	€ 0	Eliminierung gruppeninterner Forderungen Alperia Gruppo-FOND. CASTELLI
Wirtschaftsergebnis von Vorjahren	€ 0	€ 49	Eliminierung gruppeninterner Erträge Alperia Gruppo -FOND. CASTELLI
Wirtschaftsergebnis von Vorjahren	€ 0	€ 4.360	Eliminierung gruppeninterner Erträge Alperia Gruppo -FUNIVIA COLLE
Wirtschaftsergebnis von Vorjahren	€ 1.160	€ 0	Eliminierung gruppeninterner Forderungen Alperia Gruppo-FUNIVIA COLLE
Wirtschaftsergebnis von Vorjahren	€ 0	€ 79.803	Eliminierung gruppeninterner Erträge Alperia Gruppo -SASA
Wirtschaftsergebnis von Vorjahren	€ 33.202	€ 0	Eliminierung gruppeninterner Forderungen Alperia Gruppo-SASA
Wirtschaftsergebnis von Vorjahren	€ 0	€ 402.519	Eliminierung gruppeninterner Erträge Alperia Gruppo -SEAB SPA
Wirtschaftsergebnis von Vorjahren	€ 107.787	€ 0	Eliminierung gruppeninterner Forderungen Alperia Gruppo-SEAB SPA
Wirtschaftsergebnis von Vorjahren	€ 202.991	€ 0	Eliminierung gruppeninterner Kosten Alperia Gruppo-ECO CENTER SPA
Wirtschaftsergebnis von Vorjahren	€ 0	€ 83.975	Eliminierung gruppeninterner Verbindlichkeiten Alperia Gruppo-ECO CENTER SPA
Wirtschaftsergebnis von Vorjahren	€ 14.700	€ 0	Eliminierung gruppeninterner Kosten Alperia Gruppo-FOND. HAYDN
Wirtschaftsergebnis von Vorjahren	€ 3.988	€ 0	Eliminierung gruppeninterner Kosten Alperia Gruppo-SASA
Wirtschaftsergebnis von Vorjahren	€ 0	€ 1.046	Eliminierung gruppeninterner Verbindlichkeiten Alperia Gruppo-SASA
Wirtschaftsergebnis von Vorjahren	€ 1.163.844	€ 0	Eliminierung gruppeninterner Kosten Alperia Gruppo-SEAB SPA
Wirtschaftsergebnis von Vorjahren	€ 0	€ 249.141	Eliminierung gruppeninterner Verbindlichkeiten Alperia Gruppo-SEAB SPA
Wirtschaftsergebnis von Vorjahren	€ 0	€ 6.993.000	Eliminierung Dividenden Alperia - Capogruppo

Wirtschaftsergebnis von Vorjahren	€ 0	€ 4.297	Eliminierung gruppeninterner Erträge AAR spa - SEAB SPA
Wirtschaftsergebnis von Vorjahren	€ 3.514	€ 0	Eliminierung gruppeninterner Forderungen AAR spa - SEAB SPA
Wirtschaftsergebnis von Vorjahren	€ 0	€ 177	Eliminierung gruppeninterner Erträge AAR spa - ASSB
Wirtschaftsergebnis von Vorjahren	€ 88	€ 0	Eliminierung gruppeninterner Forderungen AAR spa - ASSB
Wirtschaftsergebnis von Vorjahren	€ 0	€ 3.098	Eliminierung gruppeninterner Verbindlichkeiten Alperia Gruppo - SEAB SPA
Wirtschaftsergebnis von Vorjahren	€ 0	€ 284	Eliminierung gruppeninterner Verbindlichkeiten AAR spa - ASSB
Wirtschaftsergebnis von Vorjahren	€ 0	€ 1.530	Eliminierung gruppeninterner Verbindlichkeiten AAR spa - SEAB SPA
Wirtschaftsergebnis von Vorjahren	€ 1.119.608	€ 0	Eliminierung gruppeninterner Kosten ASSB - ALPERIA GRUPPO
Wirtschaftsergebnis von Vorjahren	€ 0	€ 488.335	Eliminierung gruppeninterner Verbindlichkeiten ASSB - ALPERIA GRUPPO
Wirtschaftsergebnis von Vorjahren	€ 479.828	€ 0	Eliminierung gruppeninterner Kosten ASSB - SEAB SPA
Wirtschaftsergebnis von Vorjahren	€ 0	€ 137.859	Eliminierung gruppeninterner Verbindlichkeiten ASSB - SEAB SPA
Wirtschaftsergebnis von Vorjahren	€ 0	€ 423.961	Ausrichtung der Salden für gruppeninterne Transaktionen Eco Center spa - Capogruppo
Wirtschaftsergebnis von Vorjahren	€ 175.387	€ 0	Eliminierung gruppeninterner Erträge Eco Center spa - ALPERIA GRUPPO
Wirtschaftsergebnis von Vorjahren	€ 0	€ 3.140	Eliminierung gruppeninterner Forderungen Eco Center spa - ALPERIA GRUPPO
Wirtschaftsergebnis von Vorjahren	€ 0	€ 2.873.615	Eliminierung gruppeninterner Erträge Eco Center spa - ASSB
Wirtschaftsergebnis von Vorjahren	€ 70.971	€ 0	Eliminierung gruppeninterner Erträge Eco Center spa - SEAB SPA
Wirtschaftsergebnis von Vorjahren	€ 1.886.250	€ 0	Eliminierung gruppeninterner Forderungen Eco Center spa - SEAB SPA
Wirtschaftsergebnis von Vorjahren	€ 0	€ 699.587	Eliminierung gruppeninterner Kosten Eco Center spa - ALPERIA GRUPPO
Wirtschaftsergebnis von Vorjahren	€ 9.155	€ 0	Eliminierung gruppeninterner Verbindlichkeiten Eco Center spa - ALPERIA GRUPPO
Wirtschaftsergebnis von Vorjahren	€ 0	€ 3.377	Eliminierung gruppeninterner Kosten Eco Center spa - SEAB SPA
Wirtschaftsergebnis von Vorjahren	€ 18.274	€ 0	Ausrichtung Erträge F.Castelli - Capogruppo
Wirtschaftsergebnis von Vorjahren	€ 53.479	€ 0	Ausrichtung Forderungen F.Castelli - Capogruppo
Wirtschaftsergebnis von Vorjahren	€ 49.760	€ 0	Eliminierung gruppeninterner Kosten Fond. Castelli - ALPERIA GRUPPO
Wirtschaftsergebnis von Vorjahren	€ 0	€ 3.017	Eliminierung gruppeninterner Verbindlichkeiten Fond. Castelli - ALPERIA GRUPPO
Wirtschaftsergebnis von Vorjahren	€ 10.359	€ 0	Eliminierung gruppeninterner Kosten Fond. Castelli - SEAB SPA
Wirtschaftsergebnis von Vorjahren	€ 0	€ 289	Eliminierung gruppeninterner Verbindlichkeiten Fond. Castelli - SEAB SPA
Wirtschaftsergebnis von Vorjahren	€ 7.820	€ 0	Ausrichtung Forderungen Fond. Haydn - Capogruppo
Wirtschaftsergebnis von Vorjahren	€ 0	€ 2.000	Eliminierung gruppeninterner Erträge Fond. Haydn - ALPERIA GRUPPO
Wirtschaftsergebnis von Vorjahren	€ 376	€ 0	Eliminierung gruppeninterner Kosten Fond. Haydn - SEAB SPA
Wirtschaftsergebnis von Vorjahren	€ 20.760	€ 0	Eliminierung gruppeninterner Kosten Funivia Colle - ALPERIA GRUPPO
Wirtschaftsergebnis von Vorjahren	€ 0	€ 5.522	Eliminierung gruppeninterner Verbindlichkeiten Funivia Colle - ALPERIA GRUPPO

Wirtschaftsergebnis von Vorjahren	€ 1.300	€ 0	Eliminierung gruppeninterner Kosten Funivia Colle - SEAB SPA
Wirtschaftsergebnis von Vorjahren	€ 0	€ 400	Eliminierung gruppeninterner Verbindlichkeiten Funivia Colle - SEAB SPA
Wirtschaftsergebnis von Vorjahren	€ 20.818	€ 0	Eliminierung gruppeninterner Kosten Società8 - ALPERIA GRUPPO
Wirtschaftsergebnis von Vorjahren	€ 0	€ 2.125	Eliminierung gruppeninterner Verbindlichkeiten Società8 - ALPERIA GRUPPO
Wirtschaftsergebnis von Vorjahren	€ 777	€ 0	Eliminierung gruppeninterner Kosten Società8 - SEAB SPA
Wirtschaftsergebnis von Vorjahren	€ 0	€ 12	Eliminierung gruppeninterner Verbindlichkeiten Società8 - SEAB SPA
Wirtschaftsergebnis von Vorjahren	€ 0	€ 5.522.749	Eliminierung gruppeninterner Erträge SEAB spa - ALPERIA GRUPPO
Wirtschaftsergebnis von Vorjahren	€ 1.165.486	€ 0	Eliminierung gruppeninterner Forderungen SEAB spa - ALPERIA GRUPPO
Wirtschaftsergebnis von Vorjahren	€ 0	€ 334.754	Eliminierung gruppeninterner Erträge SEAB spa - ASSB
Wirtschaftsergebnis von Vorjahren	€ 114.170	€ 0	Eliminierung gruppeninterner Forderungen SEAB spa - ASSB
Wirtschaftsergebnis von Vorjahren	€ 0	€ 25.020	Eliminierung gruppeninterner Erträge SEAB spa - ECO CENTER SPA
Wirtschaftsergebnis von Vorjahren	€ 6.911	€ 0	Eliminierung gruppeninterner Forderungen SEAB spa - ECO CENTER SPA
Wirtschaftsergebnis von Vorjahren	€ 0	€ 10.359	Eliminierung gruppeninterner Erträge SEAB spa - FOND. CASTELLI
Wirtschaftsergebnis von Vorjahren	€ 289	€ 0	Eliminierung gruppeninterner Forderungen SEAB spa - FOND. CASTELLI
Wirtschaftsergebnis von Vorjahren	€ 0	€ 1.879	Eliminierung gruppeninterner Erträge SEAB spa - FOND. HAYDN
Wirtschaftsergebnis von Vorjahren	€ 0	€ 1.300	Eliminierung gruppeninterner Erträge SEAB spa - FUNIVIA COLLE
Wirtschaftsergebnis von Vorjahren	€ 400	€ 0	Eliminierung gruppeninterner Forderungen SEAB spa - FUNIVIA COLLE
Wirtschaftsergebnis von Vorjahren	€ 0	€ 19.339	Eliminierung gruppeninterner Erträge SEAB spa - SASA
Wirtschaftsergebnis von Vorjahren	€ 12.690	€ 0	Eliminierung gruppeninterner Forderungen SEAB spa - SASA
Wirtschaftsergebnis von Vorjahren	€ 1.916.758	€ 0	Eliminierung gruppeninterner Kosten SEAB spa - ALPERIA GRUPPO
Wirtschaftsergebnis von Vorjahren	€ 0	€ 717.517	Eliminierung gruppeninterner Verbindlichkeiten SEAB spa - ALPERIA GRUPPO
Wirtschaftsergebnis von Vorjahren	€ 27.352	€ 0	Eliminierung gruppeninterner Kosten SEAB spa - AAR SPA
Wirtschaftsergebnis von Vorjahren	€ 0	€ 4.573	Eliminierung gruppeninterner Verbindlichkeiten SEAB spa - AAR SPA
Wirtschaftsergebnis von Vorjahren	€ 0	€ 654.183	Aurichtung Verbindlichkeiten Betriebsfonds SEAB spa - Capogruppo
Wirtschaftsergebnis von Vorjahren	€ 0	€ 46.942	Ausrichtung Erträge Betriebsfonds SEAB SPA - Capogruppo
Wirtschaftsergebnis von Vorjahren	€ 0	€ 151.339	Aurichtung Verbindlichkeiten SEAB spa - Capogruppo
Wirtschaftsergebnis von Vorjahren	€ 6.604.818	€ 0	Eliminierung gruppeninterner Kosten SEAB spa - ECO CENTER SPA
Wirtschaftsergebnis von Vorjahren	€ 0	€ 161.813	Eliminierung gruppeninterner Verbindlichkeiten SEAB spa - ECO CENTER SPA
Wirtschaftsergebnis von Vorjahren	€ 20.651.994	€ 0	Anpassung Aufwertungen Beteiligungartecipazioni Capogruppo
Wirtschaftsergebnis von Vorjahren	€ 0	€ 19.719.057	Anpassung von Beteiligungen Muttergesellschaft
Wirtschaftsergebnis von Vorjahren	€ 188.259.692	€ 0	Annullierung Beteiligung ALPERIA GRUPPO

Wirtschaftsergebnis von Vorjahren	€ 97.540	€ 0	Annullierung Beteiligung ALTO ADIGE RISCOSSIONI SPA
Wirtschaftsergebnis von Vorjahren	€ 7.113.522	€ 0	Annullierung Beteiligung AZIENDA SERVIZI SOCIALI BOLZANO
Wirtschaftsergebnis von Vorjahren	€ 8.633.306	€ 0	Annullierung Beteiligung ECO CENTER SPA
Wirtschaftsergebnis von Vorjahren	€ 230.042	€ 0	Annullierung Beteiligung FONDAZIONE CASTELLI DI BOLZANO
Wirtschaftsergebnis von Vorjahren	€ 258.125	€ 0	Annullierung Beteiligung FONDAZIONE HAYDN
Wirtschaftsergebnis von Vorjahren	€ 418.974	€ 0	Annullierung Beteiligung FUNIVIA DEL COLLE SRL
Wirtschaftsergebnis von Vorjahren	€ 1.557.645	€ 0	Annullierung Beteiligung SASA SPA
Wirtschaftsergebnis von Vorjahren	€ 29.826.889	€ 0	Annullierung Beteiligung SEAB SPA
Wirtschaftsergebnis von Vorjahren	€ 7.664.580	€ 0	Zusammenlegung Posten des Nettovermögens wegen Aufhebung ALPERIA GRUPPO
Wirtschaftsergebnis von Vorjahren	€ 0	€ 188.259.692	Zusammenlegung Posten des Nettovermögens wegen Aufhebung ALPERIA GRUPPO
Wirtschaftsergebnis von Vorjahren	€ 0	€ 97.540	Zusammenlegung Posten des Nettovermögens wegen Aufhebung ALTO ADIGE RISCOSSIONI SPA
Wirtschaftsergebnis von Vorjahren	€ 2.981.864	€ 0	Zusammenlegung Posten des Nettovermögens wegen Aufhebung AZIENDA SERVIZI SOCIALI BOLZANO
Wirtschaftsergebnis von Vorjahren	€ 0	€ 7.113.522	Zusammenlegung Posten des Nettovermögens wegen Aufhebung AZIENDA SERVIZI SOCIALI BOLZANO
Wirtschaftsergebnis von Vorjahren	€ 0	€ 8.633.306	Zusammenlegung Posten des Nettovermögens wegen Aufhebung ECO CENTER SPA
Wirtschaftsergebnis von Vorjahren	€ 0	€ 301.795	Zusammenlegung Posten des Nettovermögens wegen Aufhebung FONDAZIONE CASTELLI DI BOLZANO
Wirtschaftsergebnis von Vorjahren	€ 0	€ 126.665	Zusammenlegung Posten des Nettovermögens wegen Aufhebung FONDAZIONE HAYDN
Wirtschaftsergebnis von Vorjahren	€ 0	€ 582.083	Zusammenlegung Posten des Nettovermögens wegen Aufhebung FONDAZIONE HAYDN
Wirtschaftsergebnis von Vorjahren	€ 298.974	€ 0	Zusammenlegung Posten des Nettovermögens wegen Aufhebung FUNIVIA DEL COLLE SRL
Wirtschaftsergebnis von Vorjahren	€ 0	€ 418.974	Zusammenlegung Posten des Nettovermögens wegen Aufhebung FUNIVIA DEL COLLE SRL
Wirtschaftsergebnis von Vorjahren	€ 22.874	€ 0	Zusammenlegung Posten des Nettovermögens wegen Aufhebung SASA SPA
Wirtschaftsergebnis von Vorjahren	€ 0	€ 1.557.645	Zusammenlegung Posten des Nettovermögens wegen Aufhebung SASA SPA
Wirtschaftsergebnis von Vorjahren	€ 0	€ 29.322.648	Zusammenlegung Posten des Nettovermögens wegen Aufhebung SEAB SPA
Wirtschaftsergebnis von Vorjahren	€ 955.369	€ 0	Zuerkennung an Dritte von übertragenen Gewinnen-Verlusten
Wirtschaftsergebnis von Vorjahren	€ 0	€ 10.667.689	Werte der Wirtschaftsergebnisse vorheriger Geschäftsjahre, die sich aus der Konsolidierung der Haushalte ergeben haben
	€ 284.709.839	€ 288.113.400	<i>Movimentazioni</i>
		€ 3.403.561	Saldo

Der Posten „Wirtschaftsergebnisse der Vorjahre“ ist gleich € 85.610.683 und setzt sich wie folgt zusammen:

- **Wirtschaftsergebnis der Vorjahre**

gemäß Haushalt der Muttergesellschaft

€ 82.207.122

- Wirtschaftsergebnis der Vorjahre aufgrund

von Konsolidierungsberichtigungen

€ 3.403.561

- **Wirtschaftsergebnis der Vorjahre**

gemäß konsolidiertem Haushalt

€ 85.610.683

In der Gewinn- und Verlustrechnung und im Vermögensstand jeder einzelnen Einrichtung oder Zwischengruppe der Gruppe, werden - berichtigt gemäß den im vorausgehenden Abschnitt angegebenen Modalitäten - gemäß den Grundsätzen der Punkte 4.3 und 4.4 des für die konsolidierte Haushalt angewendeten Grundsatzes gemäß Anlage Nr. 4/4 zum GvD Nr. 118/2011 der positive oder negative Anteil in Zuständigkeit Dritter des wirtschaftlichen Ergebnisses des Geschäftsjahres und der Anteil in Zuständigkeit Dritter im Nettovermögen angewendet, getrennt von dem in Zuständigkeit der Muttergesellschaft.

Die Anteile des Nettovermögens und des Ergebnisses des Geschäftsjahres im Interesse Dritter bestehen gemäß Punkt Nr. 98 des Grundsatzes OIC Nr. 17 sowie den bei der Vereinfachung angewendeten Kriterien gemäß den Angaben in Anlage Nr. 4/4 zum GvD 118/2011 aus den in die Bilanz eingeschriebenen Anteilen das verbuchten Nettovermögens und des Ergebnisses des Geschäftsjahres der beteiligten Gesellschaft, falls erforderlich berichtigt durch die Eliminierung der Gewinne und der Verluste innerhalb der Gruppe, die Berichtigungen der Buchführungsgrundsätze oder sonstige erforderliche Konsolidierungsberichtigungen.

Die Gewinne und Verluste Dritter richten sich nach dem Anteil des Gewinnes der konsolidierten Gesellschaft nach der Methode der Vollkonsolidierung für den Anteil im Eigentum von Dritten, die nicht der Muttergesellschaft sind entsprechen.

Die Beträge des wirtschaftlichen Ergebnisses des Ausstattungs- und Rücklagenfonds, die in die Zuständigkeit Dritter fallen, werden durch Multiplikation der Anteile am Jahresergebnis und am Ausstattungs- und Rücklagenfonds (bereinigt wie oben beschrieben) der nach der Vollkonsolidierungsmethode konsolidierten Gesellschaften mit dem Anteil der Gesellschafter, die nicht die Muttergesellschaft sind, ermittelt.

Gemäß Punkt 3 im 2. Absatz des Buchhaltungsgrundsatz Nr. 4/4, laut welchem "bei Gesellschaftsgruppen, die den konsolidierten Haushalt erstellen und im Konsolidierungsbereich der in der Folge beschriebenen Verwaltung enthalten sind, bildet der konsolidierte Haushalt der Gruppe den Gegenstand der Konsolidierung". Weitere Anteile, die in die Zuständigkeit Dritter fallen, können sich daher aus der Konsolidierung der konsolidierten Haushalte von Rechtssubjekten, die sich im Konsolidierungskreis der Gemeinde Bozen befinden und Anteile in der Zuständigkeit Dritter am Jahresergebnis und am Ausstattungs- und Rücklagenfonds ausweisen.

Es wird darauf hingewiesen, dass gemäß dem Buchhaltungsgrundsatz Nr. 4/4 bei Stiftungen, die für den Fall ihres Erlöschens die Übertragung von Vermögenswerten auf andere Rechtssubjekte vorsehen, die entsprechenden Anteile am Ergebnis und am Vermögen, die sich aus ihrer Konsoli-

dierung ergeben, im konsolidierten Haushalt als Anteile Dritter ausgewiesen werden, und zwar sowohl im Vermögensstand als auch in der Gewinn- und Verlustrechnung, und zwar getrennt von denen der Muttergesellschaft.

Das wirtschaftliche Ergebnis in der Zuständigkeit Dritter wird wie folgt ermittelt:

Gesellschaft	% direkte Drittparteien	Ge- winn/Verlust aus Haushalt	Vorkonsolidierungsanpassun- gen	Gewinn/Verlust gesamt	Gewinn/Verlust der Gruppe	Jahresergebnis
ALPERIA GRUPPE	0,00%	€ 16.705.354	-€ 122.877	€ 16.582.477	€ 16.582.477	€ 0
ALTO ADIGE RISCOSSIONI SPA / SÜDTIROLER EINZU- GSDIENSTE AG	0,00%	€ 5.002	€ 0	€ 5.002	€ 5.002	€ 0
AZIENDA SERVIZI SOCIALI DI BOLZANO / BETRIEB FÜR SOZIALDIENSTE BO- ZEN	0,00%	€ 3.614.618	€ 0	€ 3.614.618	€ 3.614.618	€ 0
ECO CENTER SPA / ECO CENTER AG	0,00%	€ 5.274	€ 0	€ 5.274	€ 5.274	€ 0
FONDAZIONE CASTELLI DI BOLZANO / STIFTUNG BO- ZNER SCHLÖSSER	0,00%	€ 13.399	€ 18.274	€ 31.673	€ 31.673	€ 0
FONDAZIONE HAYDN / STIFTUNG HAYDN	100,00%	€ 1.194	-€ 79.824	-€ 78.630	€ 0	-€ 78.630
FUNIVIA DEL COLLE SRL / KOHLERER BAHN	0,00%	€ 30.216	€ 0	€ 30.216	€ 30.216	€ 0
SASA SPA / SASA AG	0,00%	-€ 87.032	€ 0	-€ 87.032	-€ 87.032	€ 0
SEAB SPA / SEAB AG	1,00%	€ 350.393	€ 0	€ 350.393	€ 346.889	€ 3.504
Gesamtquote aus Konsolidierungsvorgängen						-€ 75.216
Gesamt-Konsolidierungsquote des konsolidierten Haushalts von ALPERIA GRUP- PO						€ 123.758
Gesamtbetrag des Jahresergebnisses aus Anteilen von Drittenparteien						€ 48.452

Der Ausstattungs- und Rücklagenfonds in der Zuständigkeit Dritter wird wie folgt ermittelt:

Gesellschaft	% direkte Drittparteien	Nettovermögen nach Abschluss	Vorabkonsolidierungsanpassun- gen	Nettovermögen gesamt	Nettovermögen der Gruppe	Nettovermö- gen von Dritt- parteien
ALPERIA GRUPPE	0,00%	€ 188.259.692	€ 0	€ 188.259.692	€ 188.259.692	€ 0
ALTO ADIGE RISCOS- SIONI SPA / SÜDTIRO- LER EINZUGSDIENSTE AG	0,00%	€ 97.540	€ 0	€ 97.540	€ 97.540	€ 0
AZIENDA SERVIZI SO- CIALI DI BOLZANO / BETRIEB FÜR SOZIAL- DIENSTE BOZEN	0,00%	€ 7.113.522	€ 0	€ 7.113.522	€ 7.113.522	€ 0
ECO CENTER SPA / ECO CENTER AG	0,00%	€ 8.633.306	€ 0	€ 8.633.306	€ 8.633.306	€ 0
FONDAZIONE CASTELLI DI BOLZANO / STIF- TUNG BOZNER SCHLÖSSER	0,00%	€ 301.795	-€ 71.753	€ 230.042	€ 230.042	€ 0
FONDAZIONE HAYDN / STFTUNG HAYDN	100,00%	€ 582.083	€ 72.004	€ 654.087	€ 0	€ 654.087
FUNIVIA DEL COLLE SRL / KOHLERER BAHN	0,00%	€ 418.974	€ 0	€ 418.974	€ 418.974	€ 0
SASA SPA / SASA AG	0,00%	€ 1.557.645	€ 0	€ 1.557.645	€ 1.557.645	€ 0
SEAB SPA / SEAB AG	1,00%	€ 29.322.648	€ 805.522	€ 30.128.170	€ 29.826.888	€ 301.282
Gesamtquote aus Konsolidierungsvorgängen						€ 955.369
Gesamt-Konsolidierungsquote des konsolidierten Haushalts von ALPERIA GRUPPO						€ 5.487.708
Gesamtbetrag des Dotationsfonds und Rückstellungen aus Anteilen von Drittparteien						€ 6.443.077

Die nachfolgenden Absätze enthalten detaillierte Informationen zu den konsolidierungsbedingten Werten, wie sie im angewandten Haushaltsgrundsatz für den konsolidierten Haushalt, Anhang 4/4 des GvD 118/2011 gefordert sind.

7. Summe der Forderungen und Verbindlichkeiten mit einer Restlaufzeit von mehr als fünf Jahren

Nachfolgend sind die Verbindlichkeiten und Forderungen detailliert aufgeführt.

Restdauer der Verbindlichkeiten über 5 Jahre hinaus	Muttergesellschaft	ALPERIA GRUPPO	ALTO ADIGE RISCOS -SIONI SPA	AZIENDA SERVIZI SOCIALI BOLZANO	ECO CENTER SPA	FOND.NE CASTELLI DI BOLZANO	FOND.NE AZIONE HAYDN	FUNIVIA DEL COLLE SRL	SASA SPA	SEAB SPA	GESAMT-BETRAG
D1a) Schuldverschreibungen	€ 0	€ 19.574.095	€ 0	€ 0	€ 0	€ 0	€ 0	€ 0	€ 0	€ 0	€ 19.574.095
D1b) Verbindlichkeiten aus Finanzierungen gegenüber sonstigen öffentlichen Verwaltungen	€ 0	€ 0	€ 0	€ 0	€ 0	€ 0	€ 0	€ 0	€ 0	€ 0	€ 0
D1c) Verbindlichkeiten aus Finanzierungen gegenüber Banken und Schatzämter	€ 0	€ 9.403.625	€ 0	€ 0	€ 0	€ 0	€ 0	€ 0	€ 271.508	€ 4.760.133	€ 14.435.266
D1d) Verbindlichkeiten aus Finanzierungen gegenüber sonstigen Geldgebern	€ 0	€ 6.440.146	€ 0	€ 0	€ 0	€ 0	€ 0	€ 0	€ 0	€ 0	€ 6.440.146
D2) Verbindlichkeiten gegenüber Lieferanten	€ 0	€ 0	€ 0	€ 0	€ 0	€ 0	€ 0	€ 0	€ 0	€ 0	€ 0
D3) Anzahlungen	€ 0	€ 0	€ 0	€ 0	€ 0	€ 0	€ 0	€ 0	€ 0	€ 0	€ 0
D4a) Verbindlichkeiten für Zuwendungen und Beiträge von vom nationalen Gesundheitsdienst finanzierte Körperschaften	€ 0	€ 0	€ 0	€ 0	€ 0	€ 0	€ 0	€ 0	€ 0	€ 0	€ 0
D4b) Verbindlichkeiten für Zuwendungen und Beiträge sonstige öffentliche Verwaltungen	€ 0	€ 0	€ 0	€ 0	€ 0	€ 0	€ 0	€ 0	€ 0	€ 0	€ 0
D4c) Verbindlichkeiten für Zuwendungen und Beiträge abhängige Unternehmen	€ 0	€ 0	€ 0	€ 0	€ 0	€ 0	€ 0	€ 0	€ 0	€ 0	€ 0
D4d) Verbindlichkeiten für Zuwendungen und Beiträge beteiligte Unternehmen	€ 0	€ 0	€ 0	€ 0	€ 0	€ 0	€ 0	€ 0	€ 0	€ 0	€ 0
D4e) Verbindlichkeiten für Zuwendungen und Beiträge Dritte	€ 0	€ 0	€ 0	€ 0	€ 0	€ 0	€ 0	€ 0	€ 0	€ 0	€ 0
D5a) Sonstige Verbindlichkeiten abgabenrechtlicher Natur	€ 0	€ 0	€ 0	€ 0	€ 0	€ 0	€ 0	€ 0	€ 0	€ 0	€ 0
D5b) Sonstige Verbindlichkeiten gegenüber Vorsorge- und Sozialfürsorgeinstituten	€ 0	€ 0	€ 0	€ 0	€ 0	€ 0	€ 0	€ 0	€ 0	€ 0	€ 0

D5c) Sonstige Verbindlichkeiten für Tätigkeiten im Auftrag Dritter	€ 0	€ 0	€ 0	€ 0	€ 0	€ 0	€ 0	€ 0	€ 0	€ 0	€ 0
D5d) Sonstige Verbindlichkeiten sonstige	€ 0	€ 0	€ 0	€ 0	€ 0	€ 0	€ 0	€ 0	€ 0	€ 422.474	€ 422.474
GESAMTBETRAG	€ 0	€ 35.417.86 6	€ 0	€ 0	€ 0	€ 0	€ 0	€ 0	€ 271.508	€ 5.182.607	€ 40.871.981

Es wurden keine Forderungen mit einer Restlaufzeit von mehr als fünf Jahren verbucht.

8. Verbindlichkeiten, die von Sicherstellungen in Form von Realrechten auf Vermögenswerten der in die Konsolidierung einbezogenen Unternehmen begleitet sind, mit besonderer Angabe der Art der Sicherheiten

Es bestehen keine Verbindlichkeiten, die von Sicherstellungen in Form von Realrechten auf Vermögenswerten der in die Konsolidierung einbezogenen Unternehmen begleitet sind.

9. Zusammensetzung der Position „Rechnungsabgrenzung“ und der Position „Sonstige Rückstellungen“ in der Vermögensbilanz, wenn ihr Betrag von Bedeutung ist.

Details sind in den Tabellen auf der folgenden Seite wiedergegeben.

Anmerkungen: Eine geringfügige Abweichung zwischen den in der Tabelle wiedergegebenen Daten und den zusammengefassten Konsolidierungsdaten ist auf Rundungen zurückzuführen.

Antizipative und transitorische Rechnungs- abgrenzungen und Investitionsbeiträge	Mutterg- esellschaft	ALPERIA GRUPPO	ALTO ADIGE RISCOS- SIONI SPA	AZIENDA SERVIZI SOCIALI BOLZANO	ECO CENTER SPA	FOND. CASTELLI DI BOLZANO	FOND. HAYDN	FUNIVIA DEL COLLE SRL	SASA SPA	SEAB SPA	Gesamt- Betrag
Transitorische Passiva											
* Sonstige	€ 2.994.000	€ 90.331	€ 2.571	€ 0	€ 0	€ 8.011	€ 107.029	€ 0	€ 6.738	€ 81.135	€ 3.289.815
* Bank	€ 0	€ 0	€ 0	€ 0	€ 0	€ 0	€ 0	€ 0	€ 0	€ 0	€ 0
* Vergütung Zubehör	€ 0	€ 0	€ 0	€ 0	€ 0	€ 0	€ 0	€ 0	€ 0	€ 0	€ 0
Gesamt Transitorische Passiva	€ 2.994.000	€ 90.331	€ 2.571	€ 0	€ 0	€ 8.011	€ 107.029	€ 0	€ 6.738	€ 81.135	€ 3.289.815
Rechnungsabgrenzungen (Passiva)											
* Beiträge Anlagen	€ 0	€ 4.587.968	€ 0	€ 2.538.847	€ 0	€ 390.159	€ 0	€ 0	€ 1.648.099	€ 0	€ 9.165.073
* Beiträge Betrieb	€ 0	€ 12.055.471	€ 0	€ 0	€ 0	€ 0	€ 0	€ 0	€ 0	€ 0	€ 12.055.471
* Sonstige	€ 320.060.805	€ 657.665	€ 0	€ 0	€ 79.873	-€ 150.000	€ 14.021	€ 0	€ 17.935	€ 754.005	€ 321.434.304
Gesamt Rechnungsabgrenzungen (Passiva)	€ 320.060.805	€ 17.301.104	€ 0	€ 2.538.847	€ 79.873	€ 240.159	€ 14.021	€ 0	€ 1.666.034	€ 754.005	€ 342.654.848
GESAMT ANTIZIPATIVE UND TRANSITORISCHE RECHNUNGSABGRENZUN- GEN UND INVESTITIONSBEITRÄGE	€ 323.054.805	€ 17.391.435	€ 2.571	€ 2.538.847	€ 79.873	€ 248.170	€ 121.050	€ 0	€ 1.672.772	€ 835.140	€ 345.944.663

Risikorücklagen	Mutter- gesellschaft	ALPERIA GRUPPO	ALTO ADIGE RISCOS- SIONI SPA	AZIENDA SERVIZI SOCIALI BOLZANO	ECO CENTER SPA	FOND. CASTELLI DI BOLZANO	FOND. HAYDN	FUNIVIA DEL COLLE SRL	SASA SPA	SEAB SPA	GESAMT- BETRAG
Rechnungsabgrenzun- gen (Passiva)											
* Rücklagen für potentielle Risiken	€ 376	€ 881.046	€ 0	€ 0	€ 46.004	€ 0	€ 14.831	€ 0	€ 0	-€ 754.850	€ 187.407
* Risiken aus Verpflichtungen	€ 0	€ 0	€ 0	€ 0	€ 0	€ 0	€ 0	€ 0	€ 0	€ 819.840	€ 819.840
* ...	€ 0	€ 0	€ 0	€ 0	€ 0	€ 0	€ 0	€ 0	€ 0	€ 0	€ 0
Gesamt Rückstellungen für Risiken	€ 376	€ 881.046	€ 0	€ 0	€ 46.004	€ 0	€ 14.831	€ 0	€ 0	€ 64.990	€ 1.007.247
Rechnungsabgrenzun- gen (Passiva)											
* Sanktionsstrafen CDS RV2015	€ 0	€ 0	€ 0	€ 0	€ 0	€ 0	€ 0	€ 0	€ 0	€ 0	€ 0
* Wartung	€ 0	€ 297.832	€ 0	€ 0	€ 0	€ 0	€ 0	€ 0	€ 0	€ 0	€ 297.832
* Sonstige	€ 556.456	€ 3.047.319	€ 9.512	€ 1.810.655	€ 0	€ 0	€ 4.153	€ 0	€ 5.582	€ 0	€ 5.433.677
Gesamt sonstige Rückstellungen	€ 556.456	€ 3.345.151	€ 9.512	€ 1.810.655	€ 0	€ 0	€ 4.153	€ 0	€ 5.582	€ 0	€ 5.731.509
GESAMTBETRAG	€ 556.832	€ 4.226.197	€ 9.512	€ 1.810.655	€ 46.004	€ 0	€ 18.984	€ 0	€ 5.582	€ 64.990	€ 6.738.756

10. Aufschlüsselung der Zinsen und anderer finanzieller Belastungen zwischen den unterschiedlichen Finanzierungsarten;

Die Aufschlüsselung der Zinsaufwendungen ist in der Tabelle auf der folgenden Seite aufgeführt.

Anmerkungen: Die Daten werden abzüglich der Konsolidierungsanpassungen ausgewiesen, die sich möglicherweise auf die Finanzierungskosten ausgewirkt haben.

Finanzierungskosten	Muttergesellschaft	ALPERIA GRUPPO	ALTO ADIGE RISCOSIONI SPA	AZIENDA SERVIZI SOCIALI BOLZANO	ECO CENTER SPA	FOND. CASTELLI DI BOLZANO	FOND. HAYDN	FUNIVIA DEL COLLE SRL	SASA SPA	SEAB SPA	GESAMT-BETRAG
Zinsen auf Schuldverschreibungen	€ 0	€ 2.121.050	€ 0	€ 0	€ 0	€ 0	€ 0	€ 0	€ 0	€ 0	€ 2.121.050
Zinsen auf Verbindlichkeiten gegenüber Aktionären aus Finanzierungen	€ 0	€ 0	€ 0	€ 0	€ 0	€ 0	€ 0	€ 0	€ 0	€ 0	€ 0
Zinsen auf Verbindlichkeiten gegenüber anderen Geldgebern (darunter CDDPP)	€ 0	€ 222.424	€ 0	€ 0	€ 0	€ 0	€ 0	€ 0	€ 0	€ 0	€ 222.424
Zinsen auf Verbindlichkeiten gegenüber Banken und Schatzämter innerhalb von 12 Monaten	€ 0	€ 8.823	€ 0	€ 0	€ 10.329	€ 11	€ 409	€ 334	€ 0	€ 347	€ 20.253
Zinsen auf Verbindlichkeiten gegenüber Banken innerhalb von 12 Monaten	€ 0	€ 325.374	€ 0	€ 0	€ 0	€ 0	€ 0	€ 0	€ 0	€ 117.167	€ 442.541
Zinsen auf Verbindlichkeiten gegenüber kontrollierende Unternehmen	€ 0	€ 0	€ 0	€ 0	€ 0	€ 0	€ 0	€ 0	€ 0	€ 0	€ 0
Zinsen auf Verbindlichkeiten gegenüber abhängigen Unternehmen	€ 0	€ 0	€ 0	€ 0	€ 0	€ 0	€ 0	€ 0	€ 0	€ 0	€ 0
Zinsen auf Verbindlichkeiten gegenüber beteiligten Unternehmen	€ 0	€ 0	€ 0	€ 0	€ 0	€ 0	€ 0	€ 0	€ 0	€ 0	€ 0
Zinsen auf Verbindlichkeiten an Dritte	€ 0	€ 0	€ 0	€ 334	€ 0	€ 0	€ 0	€ 0	€ 0	€ 0	€ 334
Zinsen auf Verbindlichkeiten gegenüber Lieferanten	€ 0	€ 5.553	€ 0	€ 0	€ 0	€ 0	€ 0	€ 0	€ 0	€ 564	€ 6.117
Sonstige	€ 4.174	€ 572.408	€ 2	€ 0	€ 7.950	€ 0	€ 0	€ 8	€ 100.475	- € 23.811	€ 661.206
GESAMTBETRAG	€ 4.174	€ 3.255.632	€ 2	€ 334	€ 18.279	€ 11	€ 409	€ 342	€ 100.475	€ 94.267	€ 3.473.925

11. Zusammensetzung der Positionen „außerordentliche Erträge“ und „außerordentliche Aufwendungen“, wenn ihr Betrag von Bedeutung ist

Bekanntermaßen sind diese Komponenten im laut Zivilgesetzbuch vorgeschriebenen Jahresbilanzmodell nach den Änderungen des GvD Nr. 139/2015 nicht mehr vorgesehen. Allerdings haben die Gesellschaften die Informationen unter Bezugnahme auf die vorherige Gliederung übermittelt. Wie im Protokoll der Versammlung von ARCONET vom 03.05.2017 unter Berücksichtigung der Nichtanwendbarkeit des GvD Nr. 139/2015 für die Regionen und Gebietskörperschaften bestätigt, hat die Kommission beschlossen, jetzt und in Zukunft keine wesentlichen Änderungen in der Gewinn- und Verlustrechnung und der Vermögensbilanz gemäß GvD 118/2011 vorzunehmen und schlug vor, die Konsolidierung der Bilanzen der kontrollierten und beteiligten Gesellschaften unter Bezugnahme auf die Informationen in den Erläuterungen durchzuführen und beantragte eine Neugliederung der Bilanzen nach dem vorherigen Schema. Allerdings ist ihr Betrag im Vergleich zu den Gesamtwerten von geringer Bedeutung.

Auf jeden Fall wird ihre Zusammensetzung in der Tabelle auf der folgenden Seite wiedergegeben.

Außerordentliche Erträge und Aufwendungen	Muttergesellschaft	ALPERIA GRUPPO	ALTO ADIGE RISCOSIONI SPA	AZIENDA SERVIZI SOCIALI BOLZANO	ECO CENTER SPA	FOND. CASTELLI DI BOLZANO	FOND. HAYDN	FUNIVIA DEL COLLE SRL	SASA SPA	SEAB SPA	GESAMT-BETRAG
Außerordentliche Einnahmen											
Erlöse aus Baugenehmigungen	€ 11.537.229	€ 0	€ 0	€ 0	€ 0	€ 0	€ 0	€ 0	€ 0	€ 0	€ 11.537.229
Erlöse aus Investitionszuwendungen	€ 0	€ 0	€ 0	€ 0	€ 0	€ 0	€ 0	€ 0	€ 0	€ 0	€ 0
Außerordentliche Einnahmen und nicht bestehende Passiva	€ 2.157.791	€ 0	€ 0	€ 0	€ 0	€ 0	€ 0	€ 0	€ 0	€ 0	€ 2.157.791
Mehrwert der Vermögensgüter	€ 0	€ 0	€ 0	€ 0	€ 0	€ 0	€ 0	€ 0	€ 0	€ 0	€ 0
Sonstige außerordentliche Einnahmen	€ 0	€ 0	€ 0	€ 0	€ 0	€ 0	€ 0	€ 0	€ 0	€ 0	€ 0
Summe der außerordentlichen Einnahmen	€ 13.695.020	€ 0	€ 0	€ 0	€ 0	€ 0	€ 0	€ 0	€ 0	€ 0	€ 13.695.020
Außerordentliche Aufwendungen											
Investitionszuwendungen	€ 3.068.049	€ 0	€ 0	€ 0	€ 0	€ 0	€ 0	€ 0	€ 0	€ 0	€ 3.068.049
Außerordentlichen Aufwendungen und nicht bestehende Aktiva	€ 0	€ 0	€ 0	€ 0	€ 0	€ 0	€ 0	€ 0	€ 0	€ 0	€ 0
Wertminderung der Vermögensgüter	€ 0	€ 0	€ 0	€ 0	€ 0	€ 0	€ 0	€ 0	€ 0	€ 0	€ 0
Sonstige außerordentliche Aufwendungen	€ 329.686	€ 0	€ 0	€ 0	€ 0	€ 0	€ 0	€ 0	€ 0	€ 0	€ 329.686
Summe der außerordentlichen Aufwendungen	€ 3.397.735	€ 0	€ 0	€ 0	€ 0	€ 0	€ 0	€ 0	€ 0	€ 0	€ 3.397.735
GESAMTBETRAG	€ 10.297.285	€ 0	€ 0	€ 0	€ 0	€ 0	€ 0	€ 0	€ 0	€ 0	€ 10.297.285

12. Summe der Vergütungen für Vorstände und Aufsichtsräte der Muttergesellschaft für die Ausübung dieser Funktionen auch in anderen Unternehmen des Konsolidierungskreises

Die Mitglieder des Rechnungsprüferkollegiums dürfen keine Tätigkeiten als Aufsichtsräte, Rechnungsprüfer oder Berater in Körperschaften ausüben, die in den Konsolidierungskreis der Körperschaft fallen. Die Vergütung der Mitglieder der Rechnungsprüferkollegiums der Gemeinde wurde mit Gemeinderatsbeschluss Nr.101 vom 08.10.2015 festgelegt.

Was die Verwaltungsräte anbelangt, mit Bezug auf den Bürgermeister und die Referenten, hat niemand eine Funktion in den Verwaltungsräten der konsolidierten Einrichtungen. Für die Teilnahme an den Hauptversammlungen ist keine Kostenerstattung vorgesehen.

Auf jeden Fall wird auf die Erläuterungen zu den Bilanzen der Gesellschaften des Konsolidierungskreises hinsichtlich der Vergütung für Vorstände und Aufsichtsräte der Muttergesellschaft für die Ausübung dieser Funktionen auch in anderen Gesellschaften des Konsolidierungskreises verwiesen.

Details sind in der Tabelle auf der folgenden Seite wiedergegeben.

Entschädigung für Sozialleistungen	ALPERIA GRUPPO	ALTO ADIGE RISCOS- SIONI SPA	AZIENDA SERVIZI SOCIALI BOLZANO	ECO CENTER SPA	FOND.NE CASTELLI DI BOLZANO	FOND.NE HAYDN	FUNIVIA DEL COLLE SRL	SASA SPA	SEAB SPA
Vorstände	€ 35.500	€ 67.500	€ 0	€ 55.200	€ 1.529	€ 0	€ 12.000	€ 54.243	€ 64.807
Aufsichtsräte	€ 490.000	€ 26.447	€ 63.876	€ 39.789	€ 4.981	€ 14.573	€ 3.000	€ 31.392	€ 54.378
GESAMTBETRAG	€ 525.500	€ 93.947	€ 63.876	€ 94.989	€ 6.510	€ 14.573	€ 15.000	€ 85.635	€ 119.185

13. Informationen zu jeder Kategorie von derivaten Finanzinstrumenten über beizulegenden Zeitwert, Umfang und Art.

Die Gemeinde Bozen verfügt über keine derivaten Finanzinstrumente.

14. Anpassungs- und Eliminierungsbuchungen von gruppeninternen Transaktionen

Die Berichtigungs- und Eliminierungsbuchungen sind folgende:

Rechnung		SOLL	HABEN	Beschreibung
CED B10	Dienstleistungen	€ 0	€ 1.310.438	Eliminierung gruppeninterner Kosten Alperia spa-SEAB spa
CEA A4c	Erlöse und Erlöse aus Dienstleistungen	€ 1.310.438	€ 0	Eliminierung gruppeninterner Kosten Alperia spa-SEAB spa
CED B10	Dienstleistungen	€ 0	€ 2.483	Eliminierung gruppeninterner Kosten Alperia spa-SEAB spa
CED B11	Verwendung von Gütern Dritter	€ 0	€ 140.881	Eliminierung gruppeninterner Kosten Alperia spa-SEAB spa
CED B18	Sonstige Betriebliche Aufwendungen	€ 0	€ 9.623	Eliminierung gruppeninterner Kosten Alperia spa-SEAB spa
CEA A3c	Investitionsbeträge	€ 95.373	€ 0	Eliminierung gruppeninterner Kosten Alperia spa-SEAB spa
CEA A4a	Erlöse aus der Gebarung von Gütern	€ 55.255	€ 0	Eliminierung gruppeninterner Kosten Alperia spa-SEAB spa
CEA A4c	Erlöse und Erlöse aus Dienstleistungen	€ 520	€ 0	Eliminierung gruppeninterner Kosten Alperia spa-SEAB spa
CEA A8	Sonstige verschiedenen Erträge und Einnahmen	€ 1.289	€ 0	Eliminierung gruppeninterner Kosten Alperia spa-SEAB spa
CEA A4c	Erlöse und Erlöse aus Dienstleistungen	€ 203.579	€ 0	Eliminierung gruppeninterner Erträge Alperia spa -ASSB
CEA A4c	Erlöse und Erlöse aus Dienstleistungen	€ 980.470	€ 0	Eliminierung gruppeninterner Erträge Alperia spa -EcoCenter spa
CEA A4c	Erlöse und Erlöse aus Dienstleistungen	€ 10.450	€ 0	Eliminierung gruppeninterner Erträge Alperia spa -F.Castelli
CEA A4c	Erlöse und Erlöse aus Dienstleistungen	€ 49	€ 0	Eliminierung gruppeninterner Erträge Alperia spa -F.Castelli
CEA A4c	Erlöse und Erlöse aus Dienstleistungen	€ 4.360	€ 0	Eliminierung gruppeninterner Erträge Alperia spa -Funivia Colle
CEA A4c	Erlöse und Erlöse aus Dienstleistungen	€ 79.803	€ 0	Eliminierung gruppeninterner Erträge Alperia spa -SASA spa
CEA A4c	Erlöse und Erlöse aus Dienstleistungen	€ 402.519	€ 0	Eliminierung gruppeninterner Erträge Alperia spa -SEAB spa
CED B09	Ankauf von Roh- und/oder Verbrauchsgütern	€ 0	€ 202.991	Eliminierung gruppeninterner Kosten Alperia spa-EcoCenter spa
CED B18	Sonstige Betriebliche Aufwendungen	€ 0	€ 14.700	Eliminierung gruppeninterner Kosten Alperia spa-F.Haydn
CED B11	Verwendung von Gütern Dritter	€ 0	€ 3.988	Eliminierung gruppeninterner Kosten Alperia spa-SASA spa
CED B10	Dienstleistungen	€ 0	€ 1.155.212	Eliminierung gruppeninterner Kosten Alperia spa-SEAB spa
CED B09	Ankauf von Roh- und/oder Verbrauchsgütern	€ 0	€ 242	Eliminierung gruppeninterner Kosten Alperia spa-SEAB spa
CED B18	Sonstige Betriebliche Aufwendungen	€ 0	€ 8.391	Eliminierung gruppeninterner Kosten Alperia spa-SEAB spa
CEA C19b	Erlöse aus Beteiligungen an beteiligten Unternehmen	€ 6.993.000	€ 0	Eliminierung gruppeninterner Dividenden Alperia spa - Capogruppo
CED B10	Dienstleistungen	€ 0	€ 6.880	Eliminierung gruppeninterner Erträge AAR spa -EcoCenter spa
CEA A4c	Erlöse und Erlöse aus Dienstleistungen	€ 1.751	€ 0	Eliminierung gruppeninterner Erträge AAR spa -EcoCenter spa
CEA A8	Sonstige verschiedenen Erträge und Einnahmen	€ 5.129	€ 0	Eliminierung gruppeninterner Erträge AAR spa -EcoCenter spa
CEA A4c	Erlöse und Erlöse aus Dienstleistungen	€ 545	€ 0	Eliminierung gruppeninterner Erträge AAR spa -SEAB spa
CEA A8	Sonstige verschiedenen Erträge und Einnahmen	€ 3.752	€ 0	Eliminierung gruppeninterner Erträge AAR spa -SEAB spa
CEA A4c	Erlöse und Erlöse aus Dienstleistungen	€ 98	€ 0	Eliminierung gruppeninterner Erträge AAR spa -ASSB
CEA A8	Sonstige verschiedenen Erträge und Einnahmen	€ 79	€ 0	Eliminierung gruppeninterner Erträge AAR spa -ASSB
CED B12a	Laufende Zuwendungen	€ 734.189	€ 0	Capogruppo - ASSB Verbuchung MISNA in verschiedene Jahre

CEA A4c	Erlöse und Erlöse aus Dienstleistungen	€ 20.447	€ 0	Eliminierung gruppeninterner Erträge ASSB - Capogruppo
CEA A3a	Erträge aus laufenden Zuwendungen	€ 84.336.514	€ 0	Eliminierung gruppeninterner Erträge ASSB - Capogruppo
CEA A3c	Investitionsbeträge	€ 132.607	€ 0	Eliminierung gruppeninterner Erträge ASSB - Capogruppo
CED B10	Dienstleistungen	€ 0	€ 21.400	Eliminierung gruppeninterner Erträge ASSB - Capogruppo
CED B12a	Laufende Zuwendungen	€ 0	€ 84.517.183	Eliminierung gruppeninterner Erträge ASSB - Capogruppo
CED B12b	Investitionsbeiträge an sonstigen örtlichen Verwaltungen	€ 0	€ 532.023	Eliminierung gruppeninterner Erträge ASSB - Capogruppo
CED B18	Sonstige Betriebliche Aufwendungen	€ 0	€ 269	Eliminierung gruppeninterner Erträge ASSB - Capogruppo
CED B09	Ankauf von Roh- und/oder Verbrauchsgütern	€ 0	€ 25.988	Eliminierung gruppeninterner Kosten Alperia spa-SEAB spa
CED B10	Dienstleistungen	€ 0	€ 143.144	Eliminierung gruppeninterner Kosten Alperia spa-SEAB spa
CED B18	Sonstige Betriebliche Aufwendungen	€ 0	€ 4.182	Eliminierung Kosten ASSB - Capogruppo
CEA A4b	Erträge aus dem Verkauf von Gütern	€ 23.005	€ 0	Eliminierung Kosten ASSB - Capogruppo
CEA A4c	Erlöse und Erlöse aus Dienstleistungen	€ 81.539	€ 0	Eliminierung Kosten ASSB - Capogruppo
CEA A8	Sonstige verschiedenen Erträge und Einnahmen	€ 62.671	€ 0	Eliminierung Kosten ASSB - Capogruppo
CEA A4a	Erlöse aus der Gebarung von Gütern	€ 6.099	€ 0	Eliminierung Kosten ASSB - Capogruppo
CED B10	Dienstleistungen	€ 0	€ 1.119.608	Eliminierung gruppeninterner Kosten ASSB - SEAB spa
CED B09	Ankauf von Roh- und/oder Verbrauchsgütern	€ 0	€ 718	Eliminierung gruppeninterner Kosten ASSB - SEAB spa
CED B10	Dienstleistungen	€ 0	€ 477.675	Eliminierung gruppeninterner Kosten ASSB - SEAB spa
CED B18	Sonstige Betriebliche Aufwendungen	€ 0	€ 1.435	Eliminierung gruppeninterner Kosten ASSB - SEAB spa
CEA A4c	Erlöse und Erlöse aus Dienstleistungen	€ 0	€ 0	Ausrichtung der Salden für gruppeninterne Transaktionen EcoCenter spa - Capogruppo
CED B10	Dienstleistungen	€ 0	€ 29.539	Eliminierung gruppeninterner Erträge EcoCenter spa - Capogruppo
CEA A4c	Erlöse und Erlöse aus Dienstleistungen	€ 29.539	€ 0	Eliminierung gruppeninterner Erträge EcoCenter spa - Capogruppo
CED B10	Dienstleistungen	€ 0	€ 395.501	Eliminierung Kosten EcoCenter spa - Capogruppo
CEA A8	Sonstige verschiedenen Erträge und Einnahmen	€ 395.501	€ 0	Eliminierung Kosten EcoCenter spa - Capogruppo
CEA A4c	Erlöse und Erlöse aus Dienstleistungen	€ 423.961	€ 0	Eliminierung gruppeninterner Erträge EcoCenter spa - Alperia spa
CEA A4c	Erlöse und Erlöse aus Dienstleistungen	€ 3.140	€ 0	Eliminierung gruppeninterner Erträge EcoCenter spa - ASSB
CEA A4c	Erlöse und Erlöse aus Dienstleistungen	€ 2.870.062	€ 0	Eliminierung gruppeninterner Erträge EcoCenter spa - SEAB spa
CEA A8	Sonstige verschiedenen Erträge und Einnahmen	€ 3.553	€ 0	Eliminierung gruppeninterner Erträge EcoCenter spa - SEAB spa
CED B10	Dienstleistungen	€ 0	€ 1.874.246	Eliminierung gruppeninterner Kosten EcoCenter spa - Alperia spa
CED B18	Sonstige Betriebliche Aufwendungen	€ 0	€ 12.004	Eliminierung gruppeninterner Kosten EcoCenter spa - Alperia spa
CED B10	Dienstleistungen	€ 0	€ 7.188	Eliminierung gruppeninterner Kosten EcoCenter spa - SEAB spa
CED B18	Sonstige Betriebliche Aufwendungen	€ 0	€ 1.967	Eliminierung gruppeninterner Kosten EcoCenter spa - SEAB spa
CEA A3a	Erträge aus laufenden Zuwendungen	€ 0	€ 18.274	Ausrichtung Erträge Finanzbeiträge F.Castelli - Capogruppo
CED B12a	Laufende Zuwendungen	€ 0	€ 571.999	Eliminierung Erträge F.Castelli - Capogruppo
CEA A3a	Erträge aus laufenden Zuwendungen	€ 571.999	€ 0	Eliminierung Erträge F.Castelli - Capogruppo
CED B12c	Investitionsbeiträge an Dritte	€ 0	€ 150.000	Eliminierung Erträge F.Castelli - Capogruppo
CED B10	Dienstleistungen	€ 0	€ 49.760	Eliminierung gruppeninterner Kosten F.Castelli - Alperia gruppo

CED B10	Dienstleistungen	€ 0	€ 10.359	Eliminierung gruppeninterner Kosten F.Castelli - SEAB spa
CEA A4c	Erlöse und Erlöse aus Dienstleistungen	€ 0	€ 0	Ausrichtung der Salden für gruppeninterne Transaktionen F.Haydn - Capogruppo
CED B12a	Laufende Zuwendungen	€ 0	€ 78.200	Eliminierung Erträge F.Haydn - Capogruppo
CEA A3a	Erträge aus laufenden Zuwendungen	€ 78.200	€ 0	Eliminierung Erträge F.Haydn - Capogruppo
CEA A4c	Erlöse und Erlöse aus Dienstleistungen	€ 2.000	€ 0	Eliminierung gruppeninterner Erträge F.Haydn -S1
CED B10	Dienstleistungen	€ 0	€ 376	Eliminierung gruppeninterner Kosten F.Haydn - SEAB spa
CED B18	Sonstige Betriebliche Aufwendungen	€ 0	€ 4.056	Eliminierung Kosten Funivia Colle - Capogruppo
CEA A4c	Erlöse und Erlöse aus Dienstleistungen	€ 4.056	€ 0	Eliminierung Kosten Funivia Colle - Capogruppo
CED B10	Dienstleistungen	€ 0	€ 20.760	Eliminierung gruppeninterner Kosten Funivia Colle – Alperia Gruppo
CED B10	Dienstleistungen	€ 0	€ 1.300	Eliminierung gruppeninterner Kosten Funivia Colle - SEAB spa
CED B18	Sonstige Betriebliche Aufwendungen	€ 0	€ 3.676	Eliminierung Erträge SASA spa - Capogruppo
CEA A4c	Erlöse und Erlöse aus Dienstleistungen	€ 3.676	€ 0	Eliminierung Erträge SASA spa - Capogruppo
CED B10	Dienstleistungen	€ 0	€ 20.818	Eliminierung gruppeninterner Kosten SASA spa – Alperia gruppo
CED B18	Sonstige Betriebliche Aufwendungen	€ 0	€ 468	Eliminierung Kosten SASA spa - Capogruppo
CEA A8	Sonstige verschiedenen Erträge und Einnahmen	€ 373	€ 0	Eliminierung Kosten SASA spa - Capogruppo
CEA A4a	Erlöse aus der Gebarung von Gütern	€ 32	€ 0	Eliminierung Kosten SASA spa - Capogruppo
CED B09	Ankauf von Roh- und/oder Verbrauchsgütern	€ 0	€ 280	Eliminierung gruppeninterner Kosten SASA spa - SEAB spa
CED B10	Dienstleistungen	€ 0	€ 497	Eliminierung gruppeninterner Kosten SASA spa - SEAB spa
CED B12c	Investitionsbeiträge an Dritte	€ 0	€ 767.218	Eliminierung Erträge SEAB spa - Capogruppo
CED B10	Dienstleistungen	€ 0	€ 2.532.032	Eliminierung Erträge SEAB spa - Capogruppo
CED B12a	Laufende Zuwendungen	€ 0	€ 1.074.427	Eliminierung Erträge SEAB spa - Capogruppo
CEA A4c	Erlöse und Erlöse aus Dienstleistungen	€ 4.373.677	€ 0	Eliminierung Erträge SEAB spa - Capogruppo
CEA A4c	Erlöse und Erlöse aus Dienstleistungen	€ 5.522.749	€ 0	Eliminierung gruppeninterner Erträge SEAB spa – Alperia gruppo
CEA A4c	Erlöse und Erlöse aus Dienstleistungen	€ 334.754	€ 0	Eliminierung gruppeninterner Erträge SEAB spa -ASSB
CEA A4c	Erlöse und Erlöse aus Dienstleistungen	€ 25.020	€ 0	Eliminierung gruppeninterner Erträge SEAB spa -EcoCenter spa
CEA A4c	Erlöse und Erlöse aus Dienstleistungen	€ 10.359	€ 0	Eliminierung gruppeninterner Erträge SEAB spa -F.Castelli
CEA A4c	Erlöse und Erlöse aus Dienstleistungen	€ 1.879	€ 0	Eliminierung gruppeninterner Erträge SEAB spa -F.Haydn
CEA A4c	Erlöse und Erlöse aus Dienstleistungen	€ 1.300	€ 0	Eliminierung gruppeninterner Erträge SEAB spa -Funivia Colle
CEA A4c	Erlöse und Erlöse aus Dienstleistungen	€ 19.339	€ 0	Eliminierung gruppeninterner Erträge SEAB spa -SASA spa
CED B10	Dienstleistungen	€ 0	€ 1.885.069	Eliminierung gruppeninterner Kosten SEAB spa - Alperia gruppo
CED B18	Sonstige Betriebliche Aufwendungen	€ 0	€ 31.689	Eliminierung gruppeninterner Kosten SEAB spa - Alperia gruppo
CED B10	Dienstleistungen	€ 0	€ 27.352	Eliminierung gruppeninterner Kosten SEAB spa - AAR spa
CEA A8	Sonstige verschiedenen Erträge und Einnahmen	€ 46.942	€ 0	Ausrichtung Tranche Betriebsfonds Seab spa - Capogruppo
CED B11	Verwendung von Gütern Dritter	€ 0	€ 2.867.550	Eliminierung Kosten SEAB spa - Capogruppo

CED C21a	Passivzinsen	€ 0	€ 4.047	Eliminierung Kosten SEAB spa - Capogruppo
CEA A4a	Erlöse aus der Gebarung von Gütern	€ 2.811.955	€ 0	Eliminierung Kosten SEAB spa - Capogruppo
CEA A8	Sonstige verschiedenen Erträge und Einnahmen	€ 59.565	€ 0	Eliminierung Kosten SEAB spa - Capogruppo
CEA A4c	Erlöse und Erlöse aus Dienstleistungen	€ 77	€ 0	Eliminierung Kosten SEAB spa - Capogruppo
CED B10	Dienstleistungen	€ 0	€ 6.604.818	Eliminierung gruppeninterner Kosten SEAB spa - EcoCenter spa
SPA AIV	Wirtschaftsergebnis von Vorjahren	6.604.818 €	- €	Eliminierung gruppeninterner Kosten SEAB spa - EcoCenter spa
SPA AIV	Wirtschaftsergebnis von Vorjahren	- €	161.813 €	Eliminierung gruppeninterner Kosten SEAB spa - EcoCenter spa
SPA D2	Verbindlichkeiten gegenüber Lieferanten	161.813 €	-€	Eliminierung gruppeninterner Kosten SEAB spa - EcoCenter spa
CE E30	Geschäftsergebnis des Jahres von Dritten	€ 0	-€ 78.630	Zuerkennung an Dritte von übertragenen Gewinnen-Verlusten
CE E30	Geschäftsergebnis des Jahres von Dritten	€ 0	€ 3.504	Zuerkennung an Dritte von übertragenen Gewinnen-Verlusten
CE E29	Geschäftsergebnis des Jahres der Gruppe	-€ 78.630	€ 0	Zuerkennung an Dritte von übertragenen Gewinnen-Verlusten
CE E29	Geschäftsergebnis des Jahres der Gruppe	€ 3.504	€ 0	Zuerkennung an Dritte von übertragenen Gewinnen-Verlusten