

Stadtgemeinde Bozen

KONSOLIDIERTER HAUSHALT 2023

VORBEMERKUNG

Mit der Harmonisierung der Rechnungsführung, die das gesetzvertretende Dekret Nr. 118/2011 regelt und das gesetzvertretende Dekret Nr. 126/2014 koordiniert und vervollständigt, wurde die Erstellung des konsolidierten Haushaltes eingeführt. Die entsprechenden Grundsätze sind im Anhang 4/4 des vorgenannten Dekrets geregelt.

Seine Einführung war aufgrund der Übertragung von Funktionen und Diensten der Lokalverwaltung an andere Rechtssubjekte notwendig geworden. Dieser Umstand kann dazu führen, dass die Bilanzen der Körperschaften unvollständige Informationen enthalten, sodass die durchgeführten Tätigkeiten nicht in ihrer Vollständigkeit dargestellt werden können.

Unter allen Buchungsunterlagen ist der konsolidierte Haushalt das Dokument, das sich am besten eignet, um einen globalen Überblick über die Entwicklung der Gruppe zu erhalten. Der konsolidierte Haushalt ermöglicht eine Gesamtdarstellung der Wirtschafts-, Finanz- und Vermögenssituation der Tätigkeiten, die die Muttergesellschaft über ihre Einrichtungen, Hilfskörperschaften, kontrollierten Gesellschaften und Gesellschaften mit Gemeindebeteiligung durchgeführt hat.

Gemäß dem Haushaltsgrundsatz 4/4 ist der konsolidierte Haushalt die Buchungsunterlage in Form einer Abschlussrechnung, in der nach einer entsprechenden Streichung der Werte, die nur innerhalb der Gruppe Auswirkungen gehabt haben, das Wirtschafts-, Vermögens- und Finanzergebnis der "Gruppe öffentliche Verwaltung" dargestellt ist. Damit können die Transaktionen beschrieben werden, die mit Rechtssubjekten außerhalb der Gruppe durchgeführt worden sind. Der konsolidierte Haushalt wird von der Muttergesellschaft erstellt, die seine Ausarbeitung koordinieren muss.

Seine Ausarbeitung soll Folgendes gewährleisten:

- a) fehlende Daten bzgl. Information und Bewertung der Bilanzen der Körperschaften liefern, die ihre Funktionen auch über Hilfskörperschaften ausüben und bedeutende Anteile an Gesellschaften halten, sodass der konsolidierte Haushalt eine Darstellung ihrer Entscheidungen hinsichtlich Weiterentwicklung, Planung und Kontrolle ist, auch in buchhalterischer Hinsicht;
- b) die Muttergesellschaft erhält ein neues Instrument, um die eigene Gruppe samt Körperschaften und Gesellschaften mit mehr Effizienz zu führen, zu planen und zu kontrollieren;
- c) einen Gesamtüberblick über die Vermögens- und Finanzbestände einer Gruppe von Körperschaften und Gesellschaften zu erhalten, der eine öffentliche Verwaltung vorsteht, inklusive des wirtschaftlichen Ergebnisses.

LAGEBERICHT

Dieser Bericht stellt die Anlage zum konsolidierten Haushalt in Übereinstimmung mit den Bestimmungen aus Ziffer 5 des angewandten Haushaltsgrundsatzes für den konsolidierten Haushalt gemäß Anhang 4/4 des Gesetzesdekrets 118/2011 dar.

Der Lagebericht besteht aus einem ersten Teil mit den wichtigsten Elementen des konsolidierten Haushalts und den Erläuterungen.

Am Ende des Berichtes ist ein informativer Teil eingefügt, der für jede Körperschaft/Einrichtung, an der die Gemeinde beteiligt ist, eine Übersicht mit den wichtigsten Daten enthält. Diese Daten umfassen die wichtigsten Posten der Bilanzen, die wirtschaftliche, finanzielle und vermögensmäßige Entwicklung anhand einiger Indizes, die Indikatoren der Gebarung und die Rechnungslegung der Zielsetzungen, die vorab im Einheitlichen Strategiedokument angeführt sind. Diese Daten geben auch Aufschluss über die Ergebnisse der Kontroll- und Monitoringtätigkeit, die die Gemeinde Bozen gemäß den geltenden Rechtsbestimmungen gegenüber den Einrichtungen, an denen sie beteiligt ist, ausübt.

Neben den aufsichtsrechtlichen und praxisbezogenen Hinweisen, die der Erstellung des konsolidierten Haushalts zugrunde liegen, beschreiben die Erläuterungen auch den Weg, der zur Erstellung dieses Dokuments geführt hat, die angewandten Bewertungskriterien, die gruppeninternen Transaktionen, die Konsolidierungsdifferenz und die wesentlichen Posten, die auf die Gruppenergebnisse Einfluss haben. Die Gliederung des Inhalts der Erläuterungen entspricht den in dem für den konsolidierten Haushalt angewandten Haushaltsgrundsatz enthaltenen Angaben und steht im Einklang mit den Leitlinien für den Bericht des Rechnungsprüfers über den konsolidierten Haushalt der Gebietskörperschaften für das Geschäftsjahr 2021, die vom autonomen Teil des Rechnungshofes – Sektion Autonomien - mit Beschluss Nr. 17/SEAUT/2022/INPR vom 11 November 2022 genehmigt wurden.

Die Rechtsgrundlagen dieser Rechnungslegung stammen, wie bereits erwähnt, unter anderem aus den Bestimmungen zur Harmonisierung der Rechnungsführung, mit besonderer Berücksichtigung von:

- Art. 11 bis – 11 quinquies des GvD 118/2011
- Haushaltsgrundsatz für den konsolidierten Haushalt, Anhang 4/4 des GvD 118/2011
- Art. 18 und 68 des GvD 118/2011
- Art. 25 bis 43 des GvD 127/1991 über die Umsetzung der VII. EWG-Richtlinie über den konsolidierten Haushalt von Gesellschaften

- Nationale (OIC 17) und internationale (IPSAS) Rechnungslegungsstandards für das Rechnungswesen und die öffentliche Buchhaltung, sofern nicht ausdrücklich gesetzlich vorgesehen.

Die Arbeiten zur Erstellung des konsolidierten Haushalts der Gemeinde Bozen beginnen mit der Verabschiedung des Stadtratsbeschlusses Nr. 768 vom 12.12.2023 über die Festlegung der „GÖV: Gruppe öffentliche Verwaltung“ und des Konsolidierungskreises für das Geschäftsjahr 2023.

Dieser Beschluss umfasste die Aufnahme folgender Unternehmen und Gesellschaften in die beiden Listen des angewandten Haushaltsgrundsatzes 4/4:

Liste 1 - Gruppe öffentliche Verwaltung

Unternehmen mit Beteiligung	Sitz und Firmenkapital	Klassifikation	Art der Beteiligung	In-House-Gesellschaft	Erbringung öff. Dienste für die lokale Körperschaft	% direkte Beteiligung	% Gesamtbeteiligung	% Stimmanteile in ordentlicher Hauptversammlung
ALPERIA GRUPPE AG Steuernr. 02858310218 MwSt. 02858310218	ZWÖLFMAL- GREIEN 8 - BOZEN (BZ) Kapital €750.000.000	GESELLSCHAFT MIT BETEILIGUNG	DIREKT	NEIN	NEIN	21,000%	21,000%	21,000%
SÜDTIROLER EINZUGSDIENSTE AG Steuernr. 02805390214 MwSt. 02805390214	J.-MAYR-NUSSER- WEG 62D - BOZEN (BZ) Kapital €600.000	GESELLSCHAFT MIT BETEILIGUNG	DIREKT	JA	JA	4,090%	4,090%	4,090%
BETRIEB FÜR SOZIAL- DIENSTE BOZEN Steuernr. 01710790211 MwSt. 01710790211	GUMERGASSE 7 - BOZEN (BZ) Kapital €4.131.655	ABHÄNGIGE HILFS- KÖRPERSCHAFT	DIREKT	NEIN	SI	100,000%	100,000%	100,000%
ECO CENTER AG Steuernr. 01531480216 MwSt. 01531480216	RECHTES EISACKUFER 21A - BOZEN (BZ) Kapital €4.648.552	GESELLSCHAFTEN MIT BETEILIGUNG	DIREKT	JA	NEIN	43,860%	43,860%	43,860%
STIFTUNG BOZNER SCHLÖSSER Steuernr. 02551570217 MwSt. 02551570217	KAISER-FRANZ- JOSEPH-WEG 1 - BOZEN (BZ) Kapital €55.000	ANHÄNGIGE KÖRPERSCHAFT	DIREKT	NEIN	NEIN	100,000%	100,000%	100,000%
STIFTUNG HAYDN VON BOZEN UND TRIENT Steuernr. 00665790218 MwSt. 00665790218	GILMSTR. 1A - BOZEN (BZ) Kapital €3.098.741	STIFTUNG MIT BETEILIGUNG	DIREKT	NEIN	NEIN	20,000%	20,000%	20,000%
KOHLERER SEILBAHN GmbH Steuernr. 00425000213 MwSt. 00425000213	KAMPENNER WEG 4 - BOZEN (BZ) Kapital €100.000	ABHÄNGIGE KÖRPERSCHAFT	DIREKT	NEIN	NEIN	100,000%	100,000%	100,000%
SASA - STÄDTISCHER AUTOBUSSESERVICE AG Steuernr. 00359210218 MwSt. 00359210218	BUOZZISTR. 8D - BOZEN (BZ) Kapital €19.470.346	GESELLSCHAFT MIT BETEILIGUNG	DIREKT	NEIN	NEIN	6,330%	6,330%	6,330%
SEAB – ENERGIE- UND UMWELTBETRIEBE BOZEN AG Steuernr. 02231010212 MwSt. 02231010212	LANCIASTR. 4A - BOZEN (BZ) Kapital €20.590.000	ABHÄNGIGE GESELLSCHAFT	DIREKT	JA	JA	99,000%	99,000%	99,000%
SEW SCARL P.IVA 02329790212	LANCIASTR. 4A - BOZEN (BZ)	BETEILIGTE INDIREKTE GESELLSCHAFT	INDIREKT	NEIN	NEIN	0%	39,6000%	0%
AREAL BOZEN GmbH Steuernr. 02557540214 MwSt. 02557540214	SILVIUS- MAGNAGO-PLATZ 1 - BOZEN (BZ)	GESELLSCHAFT MIT BETEILIGUNG	DIREKT	NEIN	NEIN	50,000%	50,000%	50,000%
UNABHÄNGIGE KÖRPER- SCHAFT ALLGEMEINES LAGERHAUS BOZEN Steuernr. 00123060212 MwSt. 00123060212	SCHLACHTHOFSTR. 19 - BOZEN (BZ)	BETEILIGTE KÖRPERSCHAFT	DIREKT	NEIN	NEIN	30,000%	30,000%	30,000%
VERKEHRSAMT DER STADT BOZEN Steuernr. 00136120219 MwSt. 00136120219	SÜDTIROLER STRASSE 60 - BOZEN (BZ)	BETEILIGTE KÖRPERSCHAFT	DIREKT	NEIN	NEIN	22,000%	22,000%	22,000%
UNABHÄNGIGE KÖRPER- SCHAFT TEATRO STABILE DI BOLZANO Steuernr.	VERDIPLATZ 40 - BOZEN (BZ)	ABHÄNGIGE KÖRPERSCHAFT	DIREKT	NEIN	NEIN	60,000%	60,000%	60,000%

00143620219 MwSt. 00143620219								
STIFTUNG FERRUCCIO BUSONI – GUSTAV MAHLER Steuernr. 02240330213 MwSt. 02240330213	LAUBEN 19A - BOZEN (BZ)	ABHÄNGIGE STIFTUNG	DIREKT	NEIN	NEIN	83,030%	83,030%	83,030%
STIFTUNG STADT- THEATER UND KONZERT- HAUS Steuernr. 94071280211 MwSt. 0221291021	VERDIPLATZ 40 - BOZEN (BZ)	ABHÄNGIGE STIFTUNG	DIREKT	NEIN	NEIN	100,000%	100,000%	100,000%
VEREIN VEREINIGTE BÜHNEN BOZEN Steuernr. 01448840213 MwSt. 01448840213	VERDIPLATZ 40 - BOLZANO (BZ)	VEREIN MIT BETEILIGUNG	DIREKT	NEIN	NEIN	20,000%	20,000%	20,000%

Ausschluss aus dem Konsolidierungskreis

Folgende Gesellschaften wurden aus dem Konsolidierungskreis ausgeschlossen:

Unternehmen mit Beteiligung	Klassifikation	Grund für Ausschluss aus Konso- lidierungskreis
AREAL BOZEN GmbH Steuernr. 02557540214 MwSt. 02557540214	GESELLSCHAFT MIT BETEILIGUNG	Irrelevant
UNABHÄNGIGE KÖRPER-SCHAFT ALLGEMEINES LAGERHAUS BOZEN Steuernr. 00123060212 MwSt. 00123060212	KÖRPERSCHAFT MIT BETEILIGUNG	Irrelevant
VERKEHRSAMT DER STADT BOZEN Steuernr. 00136120219 MwSt. 00136120219	KÖRPERSCHAFT MIT BETEILIGUNG	Irrelevant
UNABHÄNGIGE KÖRPERSCHAFT TEATRO STABILE DI BOLZANO Steuernr. 00143620219 MwSt. 00143620219	ABHÄNGIGE KÖRPERSCHAFT	Irrelevant
STIFTUNG FERRUCCIO BUSONI – GUSTAV MAHLER Steuernr. 02240330213 MwSt. 02240330213	ABHÄNGIGE STIFTUNG	Irrelevant
STIFTUNG STADTTHEATER UND KONZERTHAUS Steuernr. 94071280211 MwSt. 0221291021	ABHÄNGIGE STIFTUNG	Irrelevant
VEREIN VEREINIGTE BÜHNEN BOZEN Steuernr. 01448840213 MwSt. 01448840213	VEREIN MIT BETEILIGUNG	Irrelevant

Liste 2 – Konsolidierungskreis

Unternehmen mit Beteiligung	Sitz und Firmenkapital	Klassifikation	% direkte Beteiligung	% Gesamt- beteiligung	% Stimm- anteile in ordentlicher Haupt- versammlung	Konsolidierungs- methode
ALPERIA GRUPPE AG Steuernr. 02858310218 MwSt. 02858310218	ZWÖLFMALGREIEN 8 - BOZEN (BZ) Kapital €750.000.000	GESELLSCHAFT MIT BETEILIGUNG	21,000%	21,000%	21,000%	PROPORTIONAL
SÜDTIROLER EINZUGSDIENSTE AG Steuernr. 02805390214 MwSt. 02805390214	J.-MAYR-NUSSER-WEG 62D - BOZEN (BZ) Kapital €600.000	GESELLSCHAFT MIT BETEILIGUNG	4,090%	4,090%	4,090%	PROPORTIONAL
BETRIEB FÜR SOZIALDIENSTE BOZEN Steuernr. 01710790211 MwSt. 01710790211	GUMERGASSE 7 - BOZEN (BZ) Kapital €4.131.655	ABHÄNGIGE HILFS- KÖRPERSCHAFT	100,000%	100,000%	100,000%	INTEGRAL
ECO CENTER AG Steuernr. 01531480216 MwSt. 01531480216	RECHTES EISACKUFER 21A - BOZEN (BZ) Kapital €4.648.552	GESELLSCHAFT MIT BETEILIGUNG	43,860%	43,860%	43,860%	PROPORTIONAL

STIFTUNG BOZNER SCHLÖSSER Steuernr. 02551570217 MwSt. 02551570217	KAISER-FRANZ-JOSEPH-WEG 1 - BOZEN (BZ) Kapital €55.000	ABHÄNGIGE STIFTUNG	100,000%	100,000%	100,000%	INTEGRAL
STIFTUNG HAYDN VON BOZEN UND TRIENT Steuernr. 00665790218 MwSt. 00665790218	GILMSTR. 1A - BOZEN (BZ) Kapital €3.098.741	STIFTUNG MIT BETEILIGUNG	20,000%	20,000%	20,000%	PROPORTIONAL
KOHLERER SEILBAHN GmbH Steuernr. 00425000213 MwSt. 00425000213	KAMPENNER WEG 4 - BOZEN (BZ) Kapital €100.000	ABHÄNGIGE GESELLSCHAFT	100,000%	100,000%	100,000%	INTEGRAL
SASA - STÄDTISCHER AUTOBUSSERVICE AG Steuernr. 00359210218 MwSt. 00359210218	BUOZZISTR. 8D - BOZEN (BZ) Kapital €19.470.346	GESELLSCHAFT MIT BETEILIGUNG	6,330%	6,330%	6,330%	PROPORTIONAL
SEAB – ENERGIE- UND UMWELTBETRIEBE BOZEN AG Steuernr. 02231010212 MwSt. 02231010212	LANCIASTR. 4A - BOZEN (BZ) Kapital €20.590.000	ABHÄNGIGE GESELLSCHAFT	99,000%	99,000%	99,000%	INTEGRAL

Anschließend wurden den Einrichtungen im Konsolidierungskreis die Richtlinien und Anleitungen übermittelt sowie die Fristen für die Übersendung der Bilanzen des Geschäftsjahres 2023 an die Muttergesellschaft sowie aller weiteren für die Erstellung des konsolidierten Haushalts erforderlichen Daten mitgeteilt.

Das wirtschaftliche Ergebnis des Geschäftsjahres

Der konsolidierte Haushalt der Gruppe Gemeinde Bozen schließt mit einem positiven wirtschaftlichen Ergebnis. Darin eingeschlossen ist der Anteil in Zuständigkeit Dritter von €11.901.780.

Das wirtschaftliche Ergebnis wird gemäß der neuen Vorlage für die Erstellung der Abschlussrechnung in zwei Gruppen unterteilt:

- Ergebnis des Geschäftsjahres der Gruppe: € 11.713.471
- wirtschaftliches Ergebnis in Zuständigkeit Dritter: € 188.309

Das konsolidierte Ergebnis ergibt sich aus der Gesamtheit der charakteristischen, finanziellen und außerordentlichen Führung.

Im Folgenden wird die konsolidierte Gewinn- und Verlustrechnung wiedergegeben, unterteilt nach den drei oben beschriebenen Verwaltungstypen, mit separater Angabe der Daten für die Muttergesellschaft Gemeinde Bozen:

Gewinn- und Verlustrechnung	Muttergesellschaft	Auswirkungen der konsolidierten Werte	Konsolidierter Haushalt 2023	Konsolidierter Haushalt 2022	Differenz
Produktionswert	218.735.685€	686.509.419€	905.245.104€	1.133.254.724€	-228.009.620€
Produktionskosten	248.929.804€	627.499.225€	876.429.029€	1.101.197.506€	-224.768.477€
Ergebnis der Betriebsführung	-30.194.119€	59.010.194€	28.816.075€	32.057.218€	-3.241.143€
Erträge aus Finanzlagen und Finanzierungsaufwendungen	11.752.741€	-16.182.409€	-4.429.668€	-3.388.107€	-1.041.561€
Wertberichtigungen aus Finanzanlagen	0€	-2.112.265€	-2.112.265€	-3.051.522€	939.257€
Außerordentliche Erträge und Aufwendungen	7.477.765€	-3.539.649€	3.938.116€	33.674.503€	-29.736.387€
Steuern	2.782.114€	11.528.364€	14.310.478€	12.762.902€	1.547.576€
Jahresergebnis	-13.745.727€	25.647.507€	11.901.780€	46.529.190€	-34.627.410€

In der folgenden Tabelle sind die Wirtschaftsergebnisse der Einrichtungen des Konsolidierungskreises angeführt, abzüglich der Eliminierungsbuchungen:

Gewinn- und Verlustrechnung	Gemeinde Bozen	ALPERIA GRUPPE AG	SÜDTIROLER EINZUGSDIENSTE AG	BETRIEB FÜR SOZIALDIENSTE	ECO CENTER AG
Produktionswert (A)	213.975.952€	579.248.180€	243.847€	32.803.261€	19.013.596€
Produktionskosten (B)	167.664.939€	537.675.333€	260.561€	101.660.100€	22.014.928€
Ergebnis der Betriebsführung (A-B)	46.311.013€	41.572.847€	-16.714€	-68.856.839€	-3.001.332€
Erträge aus Finanzlagen und Finanzierungsaufwendungen (C)	5.032.741€	-10.727.071€	571€	918.157€	231.620€
Wertberichtigungen aus Finanzanlagen (D)	0€	-2.063.096€	0€	0€	-5.169€
Außerordentliche Erträge und Aufwendungen (E)	7.477.765€	-3.539.649€	0€	0€	0€
Steuern	2.782.114€	9.571.279€	2.889€	1.116.193€	73.738€
Jahresergebnis	56.039.405€	15.671.752€	-19.032€	-69.054.875€	-2.848.619€

Gewinn- und Verlustrechnung	STIFTUNG BOZNER SCHLÖSSER	STIFTUNG HAYDN VON BOZEN UND TRIENT	KOHLERER SEILBAHN GmbH	SASA – Städt. Autobus- service AG	SEAB – Energie- und Umwelt- betriebe AG	Gesamtbetrag
Produktionswert (A)	436.140€	1.689.625€	431.010€	4.653.488€	52.750.005€	905.245.104€
Produktionskosten (B)	896.122€	1.805.371€	344.172€	4.588.906€	39.518.597€	876.429.029€
Ergebnis der Betriebsführung (A-B)	-459.982€	-115.746€	86.838€	64.582€	13.231.408€	28.816.075€
Erträge aus Finanzanlagen und Finanzierungsaufwendungen (C)	-1.804€	12.646€	-595€	-19.900€	123.967€	-4.429.668€
Wertberichtigungen aus Finanzanlagen (D)	0€	0€	0€	0€	-44.000€	-2.112.265€
Außerordentliche Erträge und Aufwendungen (E)	0€	0€	0€	0€	0€	3.938.116€
Steuern	15.308€	7.968€	19.511€	13.356€	708.122€	14.310.478€
Jahresergebnis	-477.094€	-111.068€	66.732€	31.326€	12.603.253€	11.901.780€

Die Gewinn- und Verlustrechnung weist ein Ergebnis der operativen Verwaltung von € 28.816.075 aus, welches um € 59.010.194 höher ist als der entsprechende Saldo der Gewinn- und Verlustrechnung der Muttergesellschaft; im Vergleich zum analogen Saldo des konsolidierten Haushaltes 2022 ergibt sich hingegen ein Minus von € 3.241.143.

Das Ergebnis des Geschäftsjahres beträgt € 11.901.780 als Auswirkung des Saldos der Finanzverwaltung (-€ 4.429.668), der Wertberichtigungen der Finanzaktivitäten (-€ 2.112.265), des Saldos der außerordentlichen Verwaltung (€ 3.938.116) und der Einkommensteuern (€ 14.310.478).

Das Geschäftsergebnis weist eine Verschlechterung im Vergleich zu 2022 um € 34.627.410 aus.

Die **positiven Anteile der Verwaltung** bestehen aus den Erträgen aller Mitglieder der Gruppe mit Drittwirtschaften, nach Abzug der Beziehungen innerhalb der Gruppe, die eine einfache Übertragung von Ressourcen zwischen den juristischen Subjekten des Konsolidierungskreises darstellen.

Die **negativen Anteile der Verwaltung** oder „Produktionskosten“ stellen den Gesamtbetrag der von allen Mitglieder der Gruppe aufgewendeten Kosten dar - verstanden als eine einzige Einrichtung, nach Abzug der Beziehungen innerhalb der Gruppe, die eine einfache Übertragung von Ressourcen zwischen den juristischen Subjekten des Konsolidierungskreises darstellen.

Die positiven Komponenten der Verwaltung von € 905.245.104 weisen einen Rückgang von € 228.009.620 auf, bezogen auf 2022, während die negativen Komponenten von € 876.429.029 einen Rückgang von € 224.768.477 aufweisen.

Die folgende Tabelle enthält eine Übersicht über die Zusammensetzung, mit prozentuellen Angaben, der Hauptpositionen der konsolidierten Gewinn- und Verlustrechnung, unterteilt nach Makroklassen:

Makroklasse A „Positive Anteile der Verwaltung“	%	Konsolidierter Haushalt 2023	Konsolidierter Haushalt 2022	Differenz
Erträge aus Abgaben	6,35%	57.517.535€	50.929.165€	6.588.370€
Erträge aus Ausgleichfonds	0,00%	0€	0€	0€
Erträge aus Zuwendungen und Beiträgen	14,00%	126.693.640€	138.676.750€	-11.983.110€
Erlöse aus laufenden Zuwendungen	13,54%	122.549.451€	128.033.618€	-5.484.167€
Jahresquote an Investitionsbeiträgen	0,37%	3.310.888€	9.954.612€	-6.643.724€
Investitionsbeträge	0,09%	833.301€	688.520€	144.781€
Erträge aus Verkäufen und Leistungen sowie Erträge aus öffentlichen Dienstleistungen	72,71%	658.206.340€	855.137.298€	-196.930.958€
Erlöse aus der Verwaltung von Gütern	1,15%	10.418.579€	9.781.081€	637.498€
Erträge aus dem Verkauf von Gütern	1,37%	12.445.378€	19.139.682€	-6.694.304€
Erlöse und Erträge aus Dienstleistungen	70,18%	635.342.383€	826.216.535€	-190.874.152€
Bestandsveränderungen un-, halb- und fertiger Erzeugnisse usw. (+/-)	0,05%	442.156€	554.843€	-112.687€
Veränderungen der laufenden Arbeiten auf Bestellung	-2,20%	-19.907.807€	20.729.279€	-40.637.086€
Zuwächse des Anlagevermögens durch Eigenleistung	3,75%	33.983.490€	29.909.827€	4.073.663€
Sonstige verschiedene Erträge und Einnahmen	5,34%	48.309.750€	37.317.562€	10.992.188€
Gesamtbetrag Makroklasse A	100,00%	905.245.104€	1.133.254.724€	-228.009.620€

Makroklasse B „Negative Anteile der Verwaltung“	%	Konsolidierter Haushalt 2023	Konsolidierter Haushalt 2022	Differenz
Ankauf von Roh- und/oder Verbrauchsgütern	33,07%	289.818.926€	601.694.628€	-311.875.702€
Dienstleistungen	33,97%	297.731.041€	240.482.701€	57.248.340€
Verwendung von Gütern Dritter	3,64%	31.904.040€	29.298.668€	2.605.372€
Zuwendungen und Beiträge	2,13%	18.695.947€	17.968.151€	727.796€
Personal	16,38%	143.538.642€	131.777.763€	11.760.879€
Abschreibungen und Abwertungen	6,96%	61.005.160€	54.778.552€	6.226.608€
Veränderungen der Lagerbestände an Rohstoffen und/oder Betriebsstoffen (+/-)	0,05%	445.737€	-822.268€	1.268.005€
Rückstellungen für Risiken	2,94%	25.773.032€	2.697.425€	23.075.607€
Sonstige Rückstellungen	0,22%	1.931.055€	15.272.039€	-13.340.984€

Sonstige betriebliche Aufwendungen	0,64%	5.585.449€	8.049.847€	-2.464.398€
Gesamtbetrag Makrokategorie B	100,00%	876.429.029€	1.101.197.506€	-224.768.477€

Das **Ergebnis der Finanzverwaltung** ist negativ mit € 4.429.668, mit einer Verschlechterung von € 1.041.561, bezogen auf das Vorjahr.

Makrokategorie C „Erträge aus Finanzanlagen und Finanzierungsaufwendungen“	%	Konsolidierter Haushalt 2023	Konsolidierter Haushalt 2022	Differenz
Erlöse aus Beteiligungen	19,67%	1.655.470€	1.212.203€	443.267€
Sonstige Erträge aus Finanzanlagen	80,33%	6.759.369€	1.167.307€	5.592.062€
Gesamtbetrag Erträge aus Finanzanlagen	100,00%	8.414.839€	2.379.510€	6.035.329€
Passivzinsen	85,83%	11.024.262€	4.794.778€	6.229.484€
Sonstige Finanzierungsaufwendungen	14,17%	1.820.245€	972.839€	847.406€
Gesamtbetrag oneri finanziari	100,00%	12.844.507€	5.767.617€	7.076.890€
Gesamtbetrag Makrokategorie C	100,00%	-4.429.668€	-3.388.107€	-1.041.561€

Die **Erträge aus Finanzanlagen** weisen im Vergleich mit dem Jahr 2022 einen Anstieg um € 6.035.329 auf.

Diese Erträge stellen den Anteil am Gewinn (oder Verlust) der Gesellschaft im Laufe des Jahres 2023 im Zuständigkeitsbereich der Gruppe, im Verhältnis zum gehaltenen Beteiligungsanteil, dar.

Die Übernahme der Erträge aus Finanzanlagen des konsolidierten Haushaltes in die Gewinn- und Verlustrechnung ist abhängig von der Anwendung des Verfahrens des Nettovermögens bei der Bewertung der Beteiligung der Subjekte, die der Gruppe der öffentlichen Verwaltung angehören, für die außerdem die Eliminierung der erhaltenen Dividenden - wo vorhanden - aus der Gewinn- und Verlustrechnung vorgesehen ist.

Die **Finanzierungsaufwendungen** von € 12.844.507, in Anstieg gegenüber dem Jahr 2022 von € 7.076.890 müssen auf die Passivzinsen auf den Stock der Verbindlichkeiten der Muttergesellschaft und die Mitglieder des Konsolidierungskreises bezogen werden.

Die **Wertberichtigungen der Finanzanlagen** belaufen sich auf -€ 2.112.265, ein Anstieg um € 939.257 im Vergleich zum Vorjahr.

Makrokategorie D "Wertberichtigungen auf Finanzanlagen"	%	Konsolidierter Haushalt 2023	Konsolidierter Haushalt 2022	Differenz
Aufwertungen	100,00%	351.682€	1.773.408€	-1.421.726€
Abwertungen	100,00%	2.463.947€	4.824.930€	-2.360.983€
Gesamtbetrag Makrokategorie D		-2.112.265€	-3.051.522€	939.257€

Das **Ergebnis der außerordentlichen Verwaltung** beträgt € 3.938.116, mit einer Verschlechterung gegenüber dem Jahr 2022 von € 29.736.387.

Makrokategorie E „Außerordentliche Erträge und Aufwendungen“	%	Konsolidierter Haushalt 2023	Konsolidierter Haushalt 2022	Differenz
Erlöse aus Baugenehmigungen	0,00%	0€	0€	0€
Erlöse aus Investitionszuwendungen	0,00%	0€	0€	0€
Außerordentliche Einnahmen und nicht bestehende Passiva	68,12%	14.331.786€	8.817.291€	5.514.495€
Mehrwert der Vermögensgüter	31,88%	6.706.139€	920€	6.705.219€
Sonstige außerordentliche Einnahmen	0,00%	0€	28.463.024€	-28.463.024€
Summe der außerordentlichen Einnahmen	100,00%	21.037.925€	37.281.235€	-16.243.310€
Investitionszuwendungen	0,00%	0€	0€	0€
Außerordentlichen Aufwendungen und nicht bestehende Aktiva	99,44%	17.004.859€	3.143.698€	13.861.161€
Wertminderung der Vermögensgüter	0,00%	0€	0€	0€
Sonstige außerordentliche Aufwendungen	0,56%	94.950€	463.034€	-368.084€
Summe der außerordentlichen Aufwendungen	100,00%	17.099.809€	3.606.732€	13.493.077€
Gesamtbetrag Makrokategorie E	100,00%	3.938.116€	33.674.503€	-29.736.387€

In der folgenden Tabelle wird der Beitrag der einzelnen Subjekte zum Wert der positiven Komponenten der Verwaltung angegeben, die in der konsolidierten Gewinn- und Verlustrechnung angegeben werden; der Wert der Produktion der Gesellschaften und der Einrichtungen entsteht durch Transaktionen mit Dritten und umfasst daher nicht die

Erträge aus bestehenden Dienstleistungsverträgen mit der Muttergesellschaft und Leistungen von anderen Gesellschaften oder Einrichtungen der Gruppe.

Positive Anteile der Verwaltung	Gemeinde Bozen	ALPERIA GRUPPE AG	SÜDTIROLER EINZUGSDIENSTE AG	BETRIEB FÜR SOZIALDIENSTE	ECO CENTER AG
Erträge aus Abgaben	57.517.535€	0€	0€	0€	0€
Erträge aus Ausgleichfonds	0€	0€	0€	0€	0€
Erträge aus Zuwendungen und Beiträgen	119.968.047€	3.999.394€	138€	454.569€	218.646€
<i>Erlöse aus laufenden Zuwendungen</i>	116.657.159€	3.714.227€	138€	0€	125.085€
<i>Jahresquote an Investitionsbeiträgen</i>	3.310.888€	0€	0€	0€	0€
<i>Investitionsbeträge</i>	0€	285.167€	0€	454.569€	93.561€
Erträge aus Verkäufen und Leistungen sowie Erträge aus öffentlichen Dienstleistungen	24.507.126€	553.522.267€	167.063€	11.571.751€	17.762.298€
<i>Erlöse aus der Verwaltung von Gütern</i>	10.418.579€	0€	0€	0€	0€
<i>Erträge aus dem Verkauf von Gütern</i>	6.157.383€	0€	0€	0€	6.252.113€
<i>Erlöse und Erträge aus Dienstleistungen</i>	7.931.164€	553.522.267€	167.063€	11.571.751€	11.510.185€
Bestandsveränderungen un-, halb- und fertiger Erzeugnisse usw. (+/-)	0€	178.307€	0€	26.526€	0€
Veränderungen der laufenden Arbeiten auf Bestellung	0€	-19.907.807€	0€	0€	0€
Zuwächse des Anlagevermögens durch Eigenleistung	0€	29.009.133€	0€	0€	113.471€
Sonstige verschiedene Erträge und Einnahmen	11.983.244€	12.446.886€	76.646€	20.750.415€	919.181€
Gesamtbetrag	213.975.952€	579.248.180€	243.847€	32.803.261€	19.013.596€

Positive Anteile der Verwaltung	STIFTUNG BOZNER SCHLÖSSER	STIFTUNG HAYDN VON BOZEN UND TRIENT	KOHLERER SEILBAHN GmbH	SASA – Städt. Autobus-service AG	SEAB – Energie- und Umweltbetriebe AG	Gesamtbetrag
Erträge aus Abgaben	0€	0€	0€	0€	0€	57.517.535€
Erträge aus Ausgleichfonds	0€	0€	0€	0€	0€	0€
Erträge aus Zuwendungen und Beiträgen	6.609€	1.548.244€	266.000€	0€	231.993€	126.693.640€
<i>Erlöse aus laufenden Zuwendungen</i>	6.609€	1.548.240€	266.000€	0€	231.993€	122.549.451€
<i>Jahresquote an Investitionsbeiträgen</i>	0€	0€	0€	0€	0€	3.310.888€
<i>Investitionsbeträge</i>	0€	4€	0€	0€	0€	833.301€
Erträge aus Verkäufen und Leistungen sowie Erträge aus öffentlichen Dienstleistungen	426.046€	137.217€	164.743€	4.182.583€	45.765.246€	658.206.340€
<i>Erlöse aus der Verwaltung von Gütern</i>	0€	0€	0€	0€	0€	10.418.579€
<i>Erträge aus dem Verkauf von Gütern</i>	35.882€	0€	0€	0€	0€	12.445.378€
<i>Erlöse und Erträge aus Dienstleistungen</i>	390.164€	137.217€	164.743€	4.182.583€	45.765.246€	635.342.383€
Bestandsveränderungen un-, halb- und fertiger Erzeugnisse usw. (+/-)	0€	0€	0€	0€	237.323€	442.156€
Veränderungen der laufenden Arbeiten auf Bestellung	0€	0€	0€	0€	0€	-19.907.807€
Zuwächse des Anlagevermögens durch Eigenleistung	0€	0€	0€	0€	4.860.886€	33.983.490€
Sonstige verschiedene Erträge und Einnahmen	3.485€	4.164€	267€	470.905€	1.654.557€	48.309.750€

Gesamtbetrag	436.140€	1.689.625€	431.010€	4.653.488€	52.750.005€	905.245.104€
---------------------	-----------------	-------------------	-----------------	-------------------	--------------------	---------------------

In der folgenden Tabelle werden die einzeln von der Muttergesellschaft sowie von den Gesellschaften und den Einrichtungen des Konsolidierungskreises aufgewendeten Kosten angegeben, die durch wirtschaftliche Transaktionen mit Dritten entstanden sind.

Negative Anteile der Verwaltung	Gemeinde Bozen	ALPERIA GRUPPE AG	SÜDTIROLER EINZUGSDIENSTE AG	BETRIEB FÜR SOZIALDIENSTE	ECO CENTER AG
Ankauf von Roh- und/oder Verbrauchsgütern	7.366.500€	275.405.039€	0€	2.202.708€	2.176.098€
Dienstleistungen	30.586.936€	190.529.917€	105.534€	49.625.808€	9.012.701€
Verwendung von Gütern Dritter	1.197.464€	22.298.337€	12.947€	916.148€	3.006.481€
Zuwendungen und Beiträge	18.695.947€	0€	0€	0€	0€
<i>Laufende Zuwendungen</i>	14.388.760€	0€	0€	0€	0€
<i>Investitionsbeiträge an sonstigen örtlichen Verwaltungen</i>	1.639.324€	0€	0€	0€	0€
<i>Investitionsbeiträge an andere Rechtssubjekte</i>	2.667.863€	0€	0€	0€	0€
Personal	51.777.753€	19.201.982€	131.572€	47.616.393€	6.261.153€
Abschreibungen und Abwertungen	30.952.299€	24.988.996€	610€	678.689€	960.779€
<i>Abschreibungen auf immaterielle Anlagegüter</i>	414.708€	13.009.761€	600€	224.569€	42.987€
<i>Abschreibungen auf materielle Anlagegüter</i>	22.834.748€	10.112.659€	10€	454.120€	902.441€
<i>Sonstige Abwertungen der Anlagegüter</i>	0€	871.440€	0€	0€	0€
<i>Abwertung der Forderungen</i>	7.702.843€	995.136€	0€	0€	15.351€
Veränderungen der Lagerbestände an Rohstoffen und/oder Verbrauchsgütern (+/-)	55.226€	483.227€	0€	29.450€	-117.278€
Rückstellungen für Risiken	24.928.651€	802.830€	9.342€	0€	0€
Sonstige Rückstellungen	543.306€	833.861€	0€	0€	547.558€
Sonstige betriebliche Aufwendungen	1.560.857€	3.131.144€	556€	590.904€	167.436€
Gesamtbetrag	167.664.939€	537.675.333€	260.561€	101.660.100€	22.014.928€

Negative Anteile der Verwaltung	STIFTUNG BOZNER SCHLÖSSER	STIFTUNG HAYDN VON BOZEN UND TRIENT	KOHLERER SEILBAHN GmbH	SASA – Städt. Autobus-service AG	SEAB – Energie- und Umwelt-betriebe AG	Gesamtbetrag
Ankauf von Roh- und/oder Verbrauchsgütern	27.410€	23.335€	6.561€	723.771€	1.887.504€	289.818.926€
Dienstleistungen	296.148€	631.195€	128.015€	1.416.166€	15.398.621€	297.731.041€
Verwendung von Gütern Dritter	9.005€	82.423€	0€	210.529€	4.170.706€	31.904.040€
Zuwendungen und Beiträge	0€	0€	0€	0€	0€	18.695.947€
<i>Laufende Zuwendungen</i>	0€	0€	0€	0€	0€	14.388.760€
<i>Investitionsbeiträge an sonstigen örtlichen Verwaltungen</i>	0€	0€	0€	0€	0€	1.639.324€
<i>Investitionsbeiträge an andere Rechtssubjekte</i>	0€	0€	0€	0€	0€	2.667.863€
Personal	465.467€	1.029.410€	187.308€	1.801.472€	15.066.132€	143.538.642€
Abschreibungen und Abwertungen	23.881€	8.015€	18.592€	420.287€	2.953.012€	61.005.160€
<i>Abschreibungen auf immaterielle Anlagegüter</i>	13.142€	0€	8.154€	22.724€	1.034.454€	14.771.099€

<i>Abschreibungen auf materielle Anlagegüter</i>	10.739€	8.015€	10.438€	397.563€	957.295€	35.688.028€
<i>Sonstige Abwertungen der Anlagegüter</i>	0€	0€	0€	0€	272.233€	1.143.673€
<i>Abwertung der Forderungen</i>	0€	0€	0€	0€	689.030€	9.402.360€
Veränderungen der Lagerbestände an Rohstoffen und/oder Verbrauchsgütern (+/-)	-1.691€	0€	-196€	-13.414€	10.413€	445.737€
Rückstellungen für Risiken	0€	0€	0€	0€	32.209€	25.773.032€
Sonstige Rückstellungen	0€	0€	0€	6.330€	0€	1.931.055€
Sonstige betriebliche Aufwendungen	75.902€	30.993€	3.892€	23.765€	0€	5.585.449€
Gesamtbetrag	896.122€	1.805.371€	344.172€	4.588.906€	39.518.597€	876.429.029€

Die Tabelle unten gibt Aufschluss darüber, in welchem Ausmaß die Gesellschaften und Einrichtungen der Gruppe zur Finanzverwaltung beigetragen haben:

Erträge aus Finanzanlagen und Finanzierungsaufwendungen	Gemeinde Bozen	ALPERIA GRUPPE AG	SÜDTIROLER EINZUGSDIENSTE AG	BETRIEB FÜR SOZIALDIENSTE	ECO CENTER AG
Erträge aus Finanzanlagen					
Erlöse aus Beteiligungen	1.654.500€	970€	0€	0€	0€
<i>an abhängigen Unternehmen</i>	0€	0€	0€	0€	0€
<i>an beteiligten Unternehmen</i>	0€	0€	0€	0€	0€
<i>an anderen Rechtssubjekten</i>	1.654.500€	970€	0€	0€	0€
Sonstige Erträge aus Finanzanlagen	3.383.928€	1.713.631€	585€	918.196€	237.808€
Gesamtbetrag	5.038.428€	1.714.601€	585€	918.196€	237.808€
Finanzierungsaufwendungen					
Passivzinsen	5.687€	11.015.494€	14€	39€	22€
Sonstige Finanzierungsaufwendungen	0€	1.426.178€	0€	0€	6.166€
Gesamtbetrag	5.687€	12.441.672€	14€	39€	6.188€
Gesamtbetrag	5.032.741€	-10.727.071€	571€	918.157€	231.620€

Erträge aus Finanzanlagen und Finanzierungsaufwendungen	STIFTUNG BOZNER SCHLÖSSER	STIFTUNG HAYDN VON BOZEN UND TRIENT	KOHLERER SEILBAHN GmbH	SASA – Städt. Autobus-service AG	SEAB – Energie- und Umweltbetriebe AG	Gesamtbetrag
Erträge aus Finanzanlagen						
Erlöse aus Beteiligungen	0€	0€	0€	0€	0€	1.655.470€
<i>an abhängigen Unternehmen</i>	0€	0€	0€	0€	0€	0€
<i>an beteiligten Unternehmen</i>	0€	0€	0€	0€	0€	0€
<i>an anderen Rechtssubjekten</i>	0€	0€	0€	0€	0€	1.655.470€
Sonstige Erträge aus Finanzanlagen	0€	13.103€	150€	12.296€	479.672€	6.759.369€

Gesamtbetrag	0€	13.103€	150€	12.296€	479.672€	8.414.839€
Finanzierungsaufwendungen						
Passivzinsen	1.804€	457€	745€	0€	0€	11.024.262€
Sonstige Finanzierungsaufwendungen	0€	0€	0€	32.196€	355.705€	1.820.245€
Gesamtbetrag	1.804€	457€	745€	32.196€	355.705€	12.844.507€
Gesamtbetrag	-1.804€	12.646€	-595€	-19.900€	123.967€	-4.429.668€

In der folgenden Tabelle wird der Beitrag der einzelnen Subjekte zu den Wertberichtigungen der Finanzanlagen dargestellt, die in der konsolidierten Gewinn- und Verlustrechnung angegeben werden:

Wertberichtigungen aus Finanzanlagen	Gemeinde Bozen	ALPERIA GRUPPE AG	SÜDTIROLER EINZUGSDIENSTE AG	BETRIEB FÜR SOZIALDIENSTE	ECO CENTER AG
Aufwertungen	0€	351.682€	0€	0€	0€
Abwertungen	0€	2.414.778€	0€	0€	5.169€
Gesamtbetrag	0€	-2.063.096€	0€	0€	-5.169€

Wertberichtigungen aus Finanzanlagen	STIFTUNG BOZNER SCHLÖSSER	STIFTUNG HAYDN VON BOZEN UND TRIENT	KOHLERER SEILBAHN GmbH	SASA – Städt. Autobus-service AG	SEAB – Energie- und Umweltbetriebe AG	Gesamtbetrag
Aufwertungen	0€	0€	0€	0€	0€	351.682€
Abwertungen	0€	0€	0€	0€	44.000€	2.463.947€
Gesamtbetrag	0€	0€	0€	0€	-44.000€	-2.112.265€

In der folgenden Tabelle werden Erträge und Kosten der **außerordentlichen Verwaltung** angegeben, die von der Muttergesellschaft und von den Gesellschaften und den Einrichtungen des Konsolidierungskreises aufgewendet wurden und die durch wirtschaftliche Transaktionen mit Dritten entstanden sind:

Außerordentliche Erträge und Aufwendungen	Gemeinde Bozen	ALPERIA GRUPPE AG	SÜDTIROLER EINZUGSDIENSTE AG	BETRIEB FÜR SOZIALDIENSTE	ECO CENTER AG
Außerordentliche Erträge					
Erlöse aus Baugenehmigungen	0€	0€	0€	0€	0€
Erlöse aus Investitionszuwendungen	0€	0€	0€	0€	0€

Außerordentliche Einnahmen und nicht bestehende Passiva	14.331.786€	0€	0€	0€	0€
Mehrwert der Vermögensgüter	6.706.139€	0€	0€	0€	0€
Sonstige außerordentliche Einnahmen	0€	0€	0€	0€	0€
Außerordentliche Erträge insgesamt	21.037.925€	0€	0€	0€	0€
Außerordentliche Aufwendungen					
Investitionszuwendungen	0€	0€	0€	0€	0€
Außerordentlichen Aufwendungen und nicht bestehende Aktiva	13.465.210€	3.539.649€	0€	0€	0€
Wertminderung der Vermögensgüter	0€	0€	0€	0€	0€
Sonstige außerordentliche Aufwendungen	94.950€	0€	0€	0€	0€
Außerordentliche Aufwendungen insgesamt	13.560.160€	3.539.649€	0€	0€	0€
Gesamtbetrag	7.477.765€	-3.539.649€	0€	0€	0€

Außerordentliche Erträge und Aufwendungen	STIFTUNG BOZNER SCHLÖSSER	STIFTUNG HAYDN VON BOZEN UND TRIENT	KOHLERER SEILBAHN GmbH	SASA – Städt. Autobus- service AG	SEAB – Energie- und Umwelt- betriebe AG	Gesamtbetrag
Außerordentliche Erträge						
Erlöse aus Baugenehmigungen	0€	0€	0€	0€	0€	0€
Erlöse aus Investitionszuwendungen	0€	0€	0€	0€	0€	0€
Außerordentliche Einnahmen und nicht bestehende Passiva	0€	0€	0€	0€	0€	14.331.786€
Mehrwert der Vermögensgüter	0€	0€	0€	0€	0€	6.706.139€
Sonstige außerordentliche Einnahmen	0€	0€	0€	0€	0€	0€
Außerordentliche Erträge insgesamt	0€	0€	0€	0€	0€	21.037.925€
Außerordentliche Aufwendungen						
Investitionszuwendungen	0€	0€	0€	0€	0€	0€
Außerordentlichen Aufwendungen und nicht bestehende Aktiva	0€	0€	0€	0€	0€	17.004.859€
Wertminderung der Vermögensgüter	0€	0€	0€	0€	0€	0€
Sonstige außerordentliche Aufwendungen	0€	0€	0€	0€	0€	94.950€
Außerordentliche Aufwendungen insgesamt	0€	0€	0€	0€	0€	17.099.809€
Gesamtbetrag	0€	0€	0€	0€	0€	3.938.116€

Der Gesamtwert der **Steuern** zu Lasten der Gesellschaften und Einrichtungen des Konsolidierungskreises beträgt € 14.310.478, um € 1.547.576 höher als im Jahr 2022.

Die Aufteilung der Aufwendungen wird in der folgenden Tabelle dargestellt:

Steuern	Gemeinde Bozen	ALPERIA GRUPPE AG	SÜD-TIROLER EINZUGSDIENSTE AG	BETRIEB FÜR SOZIALDIENSTE	ECO CENTER AG
Gesamtbetrag	2.782.114€	9.571.279€	2.889€	1.116.193€	73.738€

Steuern	STIFTUNG BOZNER SCHLÖSSER	STIFTUNG HAYDN VON BOZEN UND TRIENT	KOHLERER SEILBAHN GmbH	SASA – Städt. Autobus-service AG	SEAB – Energie- und Umwelt-betriebe AG	Gesamtbetrag
Gesamtbetrag	15.308€	7.968€	19.511€	13.356€	708.122€	14.310.478€

Der konsolidierte Vermögensstand 2023

Die konsolidierten Aktiva umfassen sämtliche Ressourcen, die für die Verwaltung der Gruppe für das Jahr 2023 aufgewendet wurden und Gegenstand der Konsolidierung sind.

Die konsolidierten Passiva umfassen alle Finanzierungsquellen, die die Gemeinde Bozen und die Einrichtungen des Konsolidierungskreises 2023 von Mitgliedern und Dritten erhalten haben.

Im Folgenden wird der konsolidierte Vermögensstand angegeben, unterteilt nach Makropositionen, mit separater Angabe der Daten der Muttergesellschaft Gemeinde Bozen sowie der bei der Konsolidierung vorgenommenen Berichtigungen:

Vermögensbilanz	Muttergesellschaft	Auswirkungen der konsolidierten Werte	%	Konsolidierter Haushalt 2023	Konsolidierter Haushalt 2022	Differenz
Summe der Forderungen gegenüber Teilhabern	0€	0€	0,00%	0€	0€	0€
Immaterielle Anlagegüter	1.260.396€	139.505.399€	7,51%	140.765.795€	144.085.610€	-3.319.815€
Materielle Anlagegüter	777.076.841€	261.721.762€	55,43%	1.038.798.603€	992.625.794€	46.172.809€
Finanzanlagen	241.437.244€	-223.891.780€	0,94%	17.545.464€	19.285.352€	-1.739.888€
Summe der Anlagegüter	1.019.774.481€	177.335.381€	63,87%	1.197.109.862€	1.155.996.756€	41.113.106€
Vorräte	679.978€	21.825.933€	1,20%	22.505.911€	42.906.609€	-20.400.698€
Forderungen	200.183.162€	275.045.474€	25,36%	475.228.636€	455.635.134€	19.593.502€
Finanztätigkeiten, die keine Vermögenswerte darstellen	0€	5.002.550€	0,27%	5.002.550€	14.973.672€	-9.971.122€
Flüssige Mittel	105.373.778€	63.520.249€	9,01%	168.894.027€	250.092.139€	-81.198.112€
Gesamtbetrag Umlaufvermögen	306.236.918€	365.394.206€	35,83%	671.631.124€	763.607.554€	-91.976.430€
Summe Antizipative und transitorische Rechnungsabgrenzungen	24.527€	5.471.575€	0,29%	5.496.102€	5.068.126€	427.976€
SUMME DER AKTIVA	1.326.035.926€	548.201.162€	100,00%	1.874.237.088€	1.924.672.436€	-50.435.348€
Nettovermögen	881.686.800€	72.846.682€	50,93%	954.533.482€	878.051.890€	76.481.592€
davon Konsolidierungsrücklage		6.424.806€	0,34%	6.424.806€	0€	6.424.806€
Risiko- und Abgabenrückstellungen	27.487.556€	59.609.406€	4,65%	87.096.962€	114.507.457€	-27.410.495€
Abfertigungen	1.788.982€	8.276.434€	0,54%	10.065.416€	10.172.288€	-106.872€
Verbindlichkeiten	51.290.339€	379.669.118€	22,99%	430.959.457€	545.973.389€	-115.013.932€
Summe Antizipative und transitorische Rechnungsabgrenzungen und Investitionsbeiträge	363.782.249€	27.799.522€	20,89%	391.581.771€	375.967.412€	15.614.359€
SUMME DER PASSIVA	1.326.035.926€	548.201.162€	100,00%	1.874.237.088€	1.924.672.436€	-50.435.348€

Das Nettovermögen nach der Konsolidierung erfährt einen Zuwachs von	€ 72.846.682	entstanden aus:
'* Änderung des Geschäftsergebnisses:	€ 25.459.198	
'* Gesamtbetrag der Konsolidierungsreserven:	€ 40.575.864	
 Geschäftsergebnisse der Vorjahr	 342.135	
 * Richtigstellungen der Posten der Reserven des Nettovermögens	 -€ 210	
* Gesamtbetrag Ausstattungsfond und Reserven in Zuständigkeit Dritter:	€ 6.281.386	
* Gesamtbetrag Geschäftsergebnis in Zuständigkeit Dritter	188.309	

Die Vermögensaktiva des konsolidierten Haushaltes belaufen sich auf € 1.874.237.088, davon € 1.197.109.862 für Anlagegüter, € 671.631.124 für Umlaufvermögen und € 5.496.102 für antizipative und transitorische Rechnungsabgrenzungen (Aktiva).

Bezüglich des in **Anlagegüter** investierten Kapitals wird Folgendes festgestellt:

- Die **immateriellen Anlagegüter** betragen € 140.765.795 und können wie folgt unterteilt werden: Kosten für Anlagen und Aus- und Umbauten € 2.744, Kosten für Forschung und Werbung € 183.856, Lizenzrechte und Nutzung von geistigem Eigentum € 8.348.953, Konzessionen, Lizenzen, Marken und ähnliche Rechte € 77.035.374, Inbetriebnahmen € 22.420.818, im Entstehen befindliches Anlagevermögen und Anzahlungen € 12.122.831, Anderes € 20.909.344.
- Die **materiellen Anlagegüter** betragen € 1.038.805.179 und sind zurückzuführen auf Domänengüter (€ 275.923.966), auf verfügbare und nicht verfügbare Vermögensgüter (€ 639.263.812) und auf die Dynamik des im Entstehen befindlichen Anlagevermögen und Anzahlungen (€ 123.617.401) aufgrund von Investitionen in noch nicht abgeschlossenen Arbeiten und Vermögenswerte und von der Fertigstellung der laufenden Sachanlagen.
- Die **Finanzanlagen** betragen € 17.545.464, und setzen sich zusammen aus Beteiligungen an abhängigen Unternehmen € 365.652, an beteiligten Unternehmen € 7.539.917 und an Beteiligungen an anderen Subjekten € 3.577.590, aus langfristigen Krediten € 5.930.181 und anderen Posten € 132.124.

Das **Umlaufvermögen** in Höhe von € 671.631.124 setzt sich wie folgt zusammen:

- **Vorräte** von € 22.505.911
- **Forderungen** von € 475.228.636, und zwar steuerliche Forderungen € 4.718.364, Forderungen für Zuwendungen und Beiträge € 184.296.416, Forderungen gegenüber Kunden und Nutzern € 210.312.426 und andere Forderungen € 75.901.430;
- **Finanzanlagen, die keine Anlagevermögen darstellen**, von € 5.002.550, bestehend aus Beteiligungen € 0 und andere Wertpapiere € 5.002.550;
- **Flüssige Mittel** von € 168.894.027, und Schatzamtkonto € 136.073.327, sonstige Bank- und Posteinlagen € 32.752.677, Bargeld und Kassenwerte € 68.023 und sonstige auf die Körperschaft geführte Konten beim Staatlichen Schatzamt € 0.

Die Summe der **antizipativen und transitorischen Rechnungsabgrenzungen (Aktiva)** beträgt € 5.496.102, und zwar antizipative Rechnungsabgrenzungen von € 48.700 und transitorische Rechnungsabgrenzungen von € 5.447.402.

In der folgenden Tabelle sind die Anteile der Gesellschaften und Einrichtungen des Konsolidierungskreises am konsolidierten Vermögensstand (Aktiva) aufgelistet:

Vermögensbilanz	Gemeinde Bozen	ALPERIA GRUPPE AG	SÜDTIROLER EINZUGSDIENSTE AG	BETRIEB FÜR SOZIALDIENSTE	ECO CENTER AG
Summe der Forderungen gegenüber Teilhabern	0€	0€	0€	0€	0€
Immaterielle Anlagegüter	1.518.521€	109.568.146€	477€	7.788.328€	43.212€
Materielle Anlagegüter	777.076.841€	243.502.195€	42€	1.884.664€	8.518.506€
Finanzanlagen	4.108.573€	13.523.727€	0€	14.115€	3.603€
Summe der Anlagegüter	782.703.935€	366.594.068€	519€	9.687.107€	8.565.321€
Vorräte	679.978€	17.853.960€	0€	123.224€	2.925.362€
Forderungen	198.326.993€	240.922.054€	116.212€	20.023.403€	4.285.531€
Finanztätigkeiten, die keine Vermögenswerte darstellen	0€	5.002.550€	0€	0€	0€
Flüssige Mittel	105.373.778€	11.098.402€	186.078€	30.732.778€	4.912.131€
Gesamtbetrag Umlaufvermögen	304.380.749€	274.876.966€	302.290€	50.879.405€	12.123.024€
Summe Antizipative und transitorische Rechnungsabgrenzungen	24.527€	4.183.865€	446€	244.312€	128.311€
SUMME DER AKTIVA	1.087.109.211€	645.654.899€	303.255€	60.810.824€	20.816.656€

Vermögensbilanz	STIFTUNG BOZNER SCHLÖSSER	STIFTUNG HAYDN VON BOZEN UND TRIENT	KOHLERER SEILBAHN GmbH	SASA – Städt. Autobus-service AG	SEAB – Energie- und Umwelt- betriebe AG	Gesamtbetrag
Summe der Forderungen gegenüber Teilhabern	0€	0€	0€	0€	0€	0€
Immaterielle Anlagegüter	170.779€	0€	28.435€	51.400€	21.854.622€	141.023.920€
Materielle Anlagegüter	84.894€	36.765€	189.369€	3.522.907€	3.988.996€	1.038.805.179€
Finanzanlagen	0€	0€	0€	0€	75.446€	17.725.464€
Summe der Anlagegüter	255.673€	36.765€	217.804€	3.574.307€	25.919.064€	1.197.554.563€
Vorräte	26.248€	0€	2.549€	49.455€	845.135€	22.505.911€
Forderungen	56.673€	302.999€	406.539€	932.369€	9.855.863€	475.228.636€
Finanztätigkeiten, die keine Vermögenswerte darstellen	0€	0€	0€	0€	0€	5.002.550€
Flüssige Mittel	154.536€	604.790€	35.398€	359.807€	15.436.329€	168.894.027€
Gesamtbetrag Umlaufvermögen	237.457€	907.789€	444.486€	1.341.631€	26.137.327€	671.631.124€
Summe Antizipative und transitorische Rechnungsabgrenzungen	4.231€	23.195€	2.133€	170.761€	714.321€	5.496.102€
SUMME DER AKTIVA	497.361€	967.749€	664.423€	5.086.699€	52.770.712€	1.874.681.789€

Die immateriellen Anlagegüter betragen € 140.765.795 und können wie folgt unterteilt werden:

Immaterielle Anlagegüter	Konsolidierter Haushalt 2023	Konsolidierter Haushalt 2022	Differenz
Anlagen- und Erweiterungskosten	2.744€	4.173€	-1.429€
Forschungs-, Entwicklungs- und Werbekosten	183.856€	236.378€	-52.522€
Patentrechte, Verwendung von geistigen Werken	8.348.953€	12.201.260€	-3.852.307€
Konzessionen, Lizenzen, Marken und ähnliche Rechte	77.035.374€	84.155.772€	-7.120.398€
Inbetriebnahmen	22.162.693€	22.400.877€	-238.184€
im Entstehen befindliches Anlagevermögen und Anzahlungen	12.122.831€	5.921.190€	6.201.641€
Sonstige	20.909.344€	19.165.960€	1.743.384€
Summe der immateriellen Anlagegüter	140.765.795€	144.085.610€	-3.319.815€

Die materiellen Anlagegüter belaufen sich auf € 1.038.798.603, davon sind € 275.923.966 unverfügbare Domänengüter und € 762.874.637 sonstige materielle Anlagegüter. Im Vergleich zu 2022 ist ein Anstieg von insgesamt € 46.172.809 zu verzeichnen.

Materielle Anlagegüter	Konsolidierter Haushalt 2023	Konsolidierter Haushalt 2022	Differenz
Domänengüter	275.923.966€	267.855.755€	8.068.211€
Sonstige materielle Anlagegüter	639.257.236€	604.872.738€	34.384.498€
Im Entstehen befindliches Anlagevermögen und Anzahlungen	123.617.401€	119.897.301€	3.720.100€
Summe der materiellen Anlagegüter	1.038.798.603€	992.625.794€	46.172.809€

Im Detail ist der Anstieg zurückzuführen auf Domänengüter (€ 8.068.211), auf verfügbare und nicht verfügbare Vermögensgüter (€ 34.391.074) sowie auf die Dynamik der Im Entstehen befindliches Anlagevermögen und Anzahlungen (€ 3.720.100) sowie aufgrund von Investitionen in noch nicht abgeschlossenen Arbeiten und Vermögenswerte, als auch auf die Fertigstellung der laufenden Sachanlagen (die so in die vorgenannten Positionen eingefügt worden sind).

Der Stock der materiellen Anlagegüter im konsolidierten Haushalt ist höher als der der Muttergesellschaft, und zwar um € 261.721.762.

In der folgenden Tabelle sind die Anteile der Gesellschaften und Einrichtungen des Konsolidierungskreises am konsolidierten Haushalt der materiellen Anlagegüter aufgelistet:

Materielle Anlagegüter	Gemeinde Bozen	ALPERIA GRUPPE AG	SÜDTIROLER EINZUGSDIENSTE AG	BETRIEB FÜR SOZIALDIENSTE	ECO CENTER AG
Domänengüter	275.923.966€	0€	0€	0€	0€
Grundstücke	8.976.785€	0€	0€	0€	0€
Gebäude	72.819.225€	0€	0€	0€	0€
Infrastrukturen	194.127.956€	0€	0€	0€	0€
Sonstige Domänengüter	0€	0€	0€	0€	0€
Sonstige materielle Anlagegüter (3)	405.454.360€	216.002.236€	42€	1.884.664€	8.111.579€
Grundstücke	64.383.236€	4.937.592€	0€	0€	164.193€

davon in Finanzierungsleasing	0€	0€	0€	0€	0€
Gebäude	325.204.057€	29.049.206€	0€	0€	3.737.755€
davon in Finanzierungsleasing	0€	0€	0€	0€	0€
Anlagen und Maschinen	3.394.683€	179.812.564€	0€	115.008€	3.063.373€
davon in Finanzierungsleasing	0€	0€	0€	0€	0€
Gewerbe- und Handelsausrüstungen	3.801.200€	414.383€	0€	673.043€	699.289€
Transportmittel	1.134.825€	602.668€	0€	158.028€	249.866€
Büromaschinen und Hardware	394.151€	528.386€	0€	214.395€	86.140€
Möbel und Einrichtung	3.659.410€	657.437€	42€	724.190€	98.233€
Infrastrukturen	1.996.134€	0€	0€	0€	0€
Sonstiges Sachvermögen	1.486.664€	0€	0€	0€	12.730€
Anlagen im Bau und geleistete Anzahlungen	95.698.515€	27.499.959€	0€	0€	406.927€
Gesamtbetrag	777.076.841€	243.502.195€	42€	1.884.664€	8.518.506€

Materielle Anlagegüter	STIFTUNG BOZNER SCHLÖSSER	STIFTUNG HAYDN VON BOZEN UND TRIENT	KOHLERER SEILBAHN GmbH	SASA – Städt. Autobus-service AG	SEAB – Energie- und Umwelt-betriebe AG	Gesamtbetrag
Domänengüter	0€	0€	0€	0€	0€	275.923.966€
Grundstücke	0€	0€	0€	0€	0€	8.976.785€
Gebäude	0€	0€	0€	0€	0€	72.819.225€
Infrastrukturen	0€	0€	0€	0€	0€	194.127.956€
Sonstige Domänengüter	0€	0€	0€	0€	0€	0€
Sonstige materielle Anlagegüter (3)	72.894€	36.765€	189.369€	3.522.907€	3.988.996€	639.263.812€
Grundstücke	0€	0€	15.087€	697.358€	0€	70.197.466€
davon in Finanzierungsleasing	0€	0€	0€	0€	0€	0€
Gebäude	0€	0€	121.902€	0€	25.969€	358.138.889€
davon in Finanzierungsleasing	0€	0€	0€	0€	0€	0€
Anlagen und Maschinen	0€	16.071€	10.871€	0€	1.433.330€	187.845.900€
davon in Finanzierungsleasing	0€	0€	0€	0€	0€	0€
Gewerbe- und Handelsausrüstungen	8.497€	0€	29.839€	251.080€	1.143.790€	7.021.121€
Transportmittel	0€	0€	0€	2.534.347€	1.198.530€	5.878.264€
Büromaschinen und Hardware	9.217€	7.224€	0€	17.565€	146.110€	1.403.188€
Möbel und Einrichtung	20.680€	2.772€	10.074€	11.437€	41.267€	5.225.542€
Infrastrukturen	34.500€	0€	0€	0€	0€	2.030.634€
Sonstiges Sachvermögen	0€	10.698€	1.596€	11.120€	0€	1.522.808€
Anlagen im Bau und geleistete Anzahlungen	12.000€	0€	0€	0€	0€	123.617.401€

Gesamtbetrag	84.894€	36.765€	189.369€	3.522.907€	3.988.996€	1.038.805.179€
--------------	---------	---------	----------	------------	------------	----------------

Das in finanzielle Beteiligungen und langfristige Kredite investierte Kapital beläuft sich auf € 17.545.464 und verzeichnet einen Rückgang von € 1.739.888, bezogen auf das Jahr 2022.

Finanzanlagen	Konsolidierter Haushalt 2023	Konsolidierter Haushalt 2022	Differenz
Beteiligungen	11.483.159€	11.860.677€	-377.518€
<i>an abhängigen Unternehmen</i>	<i>365.652€</i>	<i>365.652€</i>	<i>0€</i>
<i>an beteiligten Unternehmen</i>	<i>7.539.917€</i>	<i>7.908.663€</i>	<i>-368.746€</i>
<i>an anderen Rechtssubjekten</i>	<i>3.577.590€</i>	<i>3.586.362€</i>	<i>-8.772€</i>
Forderungen	5.930.181€	7.424.675€	-1.494.494€
<i>gegenüber anderen öffentlichen Verwaltungen</i>	<i>0€</i>	<i>0€</i>	<i>0€</i>
<i>gegenüber abhängigen Unternehmen</i>	<i>0€</i>	<i>0€</i>	<i>0€</i>
<i>gegenüber beteiligten Unternehmen</i>	<i>3.185.144€</i>	<i>1.850.262€</i>	<i>1.334.882€</i>
<i>gegenüber anderen Rechtssubjekten</i>	<i>2.745.037€</i>	<i>5.574.413€</i>	<i>-2.829.376€</i>
Sonstige Wertpapiere	132.124€	0€	132.124€
Gesamtbetrag der Finanzanlagen	17.545.464€	19.285.352€	-1.739.888€

Das Umlaufvermögen in Höhe von € 671.631.124 ist um € 365.394.206 höher als der Wert in der Bilanz der Muttergesellschaft Gemeinde Bozen. Im Vergleich mit dem konsolidierten Haushalt 2022 weist es eine Verringerung um € 91.976.430 auf.

Umlaufvermögen	Konsolidierter Haushalt 2023	Konsolidierter Haushalt 2022	Differenz
Vorräte	22.505.911€	42.906.609€	-20.400.698€
Forderungen	475.228.636€	455.635.134€	19.593.502€
Finanzanlagen, die keine Anlagevermögen darstellen	5.002.550€	14.973.672€	-9.971.122€
Flüssige Mittel	168.894.027€	250.092.139€	-81.198.112€
Gesamtbetrag des Umlaufvermögens	671.631.124€	763.607.554€	-91.976.430€

In der folgenden Tabelle sind die Anteile der Gesellschaften und Einrichtungen des Konsolidierungskreises am konsolidierten Haushalt der Vorräte aufgelistet:

Vorräte	Gemeinde Bozen	ALPERIA GRUPPE AG	SÜDTIROLER EINZUGSDIENSTE AG	BETRIEB FÜR SOZIALDIENSTE	ECO CENTER AG
Gesamtbetrag	679.978€	17.853.960€	0€	123.224€	2.925.362€

Vorräte	STIFTUNG BOZNER SCHLÖSSER	STIFTUNG HAYDN VON BOZEN UND TRIENT	KOHLERER SEILBAHN GmbH	SASA – Städt. Autobus-service AG	SEAB – Energie- und Umweltbetriebe AG	Gesamtbetrag
Gesamtbetrag	26.248€	0€	2.549€	49.455€	845.135€	22.505.911€

Die Veränderung des Umlaufvermögen beruht im Wesentlichen auf:

- der Veränderung der steuerlichen Forderungen, um € 1.563.526 geringer als im Vorjahr
- dem Verlauf der Forderungen für Zuwendungen und Beiträge, um € 38.660.612 höher als 2022
- der Veränderung der Forderungen gegenüber Kunden und Nutzern, um € 7.991.616 höher als im Vorjahr
- sonstige Forderungen, um € 25.495.200 geringer.

Forderungen	Konsolidierter Haushalt 2023	Konsolidierter Haushalt 2022	Differenz
Steuer Guthaben	4.718.364€	6.281.890€	-1.563.526€
Forderungen für Zuwendungen und Beiträge gegenüber Kunden und Nutzern	184.296.416€	145.635.804€	38.660.612€
Sonstige Forderungen	210.312.426€	202.320.810€	7.991.616€
	75.901.430€	101.396.630€	-25.495.200€
Summe der Forderungen	475.228.636€	455.635.134€	19.593.502€

Der Stock der Forderungen im konsolidierten Haushalt ist höher als der der Muttergesellschaft Gemeinde Bozen, und zwar um € 275.045.474.

In der folgenden Tabelle sind die Anteile der Gesellschaften und Einrichtungen des Konsolidierungskreises am konsolidierten Haushalt der Forderungen aufgelistet, die zum Umlaufvermögen zählen:

Forderungen	Gemeinde Bozen	ALPERIA GRUPPE AG	SÜDTIROLER EINZUGSDIENSTE AG	BETRIEB FÜR SOZIALDIENSTE	ECO CENTER AG
Steuer Guthaben	4.718.364€	0€	0€	0€	0€
<i>Forderungen aus Abgaben für die Finanzierung des Gesundheitswesens</i>	0€	0€	0€	0€	0€
<i>Sonstige Steuer Guthaben</i>	4.718.364€	0€	0€	0€	0€
<i>Forderungen aus Ausgleichfonds</i>	0€	0€	0€	0€	0€
Forderungen für Zuwendungen und Beiträge	181.830.595€	2.267.484€	73.442€	0€	0€
<i>gegenüber öffentlichen Verwaltungen (tit ii)</i>	180.581.631€	0€	0€	0€	0€
<i>abhängigen Unternehmen</i>	0€	0€	0€	0€	0€
<i>beteiligten Unternehmen</i>	0€	2.267.484€	0€	0€	0€
<i>gegenüber anderen Rechtssubjekten</i>	1.248.964€	0€	73.442€	0€	0€
gegenüber Kunden und Nutzern	4.194.806€	189.453.959€	31.337€	4.798.991€	2.514.901€
Sonstige Forderungen	7.583.228€	49.200.611€	11.433€	15.224.412€	1.770.630€
<i>gegenüber der Staatskasse</i>	2.156.506€	18.738.053€	1.265€	0€	492.052€
<i>für Tätigkeiten im Auftrag Dritter</i>	561.167€	0€	0€	0€	0€
<i>Sonstige</i>	4.865.555€	30.462.558€	10.168€	15.224.412€	1.278.578€
Gesamtbetrag	198.326.993€	240.922.054€	116.212€	20.023.403€	4.285.531€

Forderungen	STIFTUNG BOZNER SCHLÖSSER	STIFTUNG HAYDN VON BOZEN UND TRIENT	KOHLERER SEILBAHN GmbH	SASA – Städt. Autobus-service AG	SEAB – Energie- und Umweltbetriebe AG	Gesamtbetrag
Steuer Guthaben	0€	0€	0€	0€	0€	4.718.364€
<i>Forderungen aus Abgaben für die Finanzierung des Gesundheitswesens</i>	0€	0€	0€	0€	0€	0€
<i>Sonstige Steuer Guthaben</i>	0€	0€	0€	0€	0€	4.718.364€
<i>Forderungen aus Ausgleichfonds</i>	0€	0€	0€	0€	0€	0€
Forderungen für Zuwendungen und Beiträge	31.244€	0€	0€	0€	93.651€	184.296.416€
<i>gegenüber öffentlichen Verwaltungen (tit ii)</i>	0€	0€	0€	0€	0€	180.581.631€
<i>abhängigen Unternehmen</i>	0€	0€	0€	0€	0€	0€
<i>beteiligten Unternehmen</i>	0€	0€	0€	0€	67.298€	2.334.782€
<i>gegenüber anderen Rechtssubjekten</i>	31.244€	0€	0€	0€	26.353€	1.380.003€
gegenüber Kunden und Nutzern	0€	20.630€	43.949€	651.397€	8.602.456€	210.312.426€
Sonstige Forderungen	25.429€	282.369€	362.590€	280.972€	1.159.756€	75.901.430€
<i>gegenüber der Staatskasse</i>	25.073€	260€	12.940€	0€	60.393€	21.486.542€
<i>für Tätigkeiten im Auftrag Dritter</i>	0€	0€	0€	0€	0€	561.167€
<i>Sonstige</i>	356€	282.109€	349.650€	280.972€	1.099.363€	53.853.721€
Gesamtbetrag	56.673€	302.999€	406.539€	932.369€	9.855.863€	475.228.636€

Die **Finanzanlagen**, die keine **Anlagevermögen** darstellen, betragen insgesamt € 5.002.550.

In der folgenden Tabelle sind die Anteile der Gesellschaften und Einrichtungen des Konsolidierungskreises am konsolidierten Haushalt der Finanzanlagen, die keine Anlagevermögen darstellen, aufgelistet:

Finanzanlagen, die keine Anlagevermögen darstellen	Gemeinde Bozen	ALPERIA GRUPPE AG	SÜDTIROLER EINZUGSDIENSTE AG	BETRIEB FÜR SOZIALDIENSTE	ECO CENTER AG
Beteiligungen	0€	0€	0€	0€	0€
Sonstige Wertpapiere	0€	5.002.550€	0€	0€	0€
Gesamtbetrag	0€	5.002.550€	0€	0€	0€

Finanzanlagen, die keine Anlagevermögen darstellen	STIFTUNG BOZNER SCHLÖSSER	STIFTUNG HAYDN VON BOZEN UND TRIENT	KOHLERER SEILBAHN GmbH	SASA – Städt. Autobus-service AG	SEAB – Energie- und Umweltbetriebe AG	Gesamtbetrag
Beteiligungen	0€	0€	0€	0€	0€	0€
Sonstige Wertpapiere	0€	0€	0€	0€	0€	5.002.550€
Gesamtbetrag	0€	0€	0€	0€	0€	5.002.550€

Die **flüssigen Mittel** und die unmittelbar liquiden finanziellen Aktiva belaufen sich auf insgesamt € 168.894.027, mit einer Verringerung, bezogen auf das Jahr 2022, von € 81.198.112. Der Anteil der Subjekte des Konsolidierungskreises beläuft sich auf € 63.520.249.

Flüssige Mittel	Konsolidierter Haushalt 2023	Konsolidierter Haushalt 2022	Differenz
Schatzamtsskonto	136.073.327€	171.322.175€	-35.248.848€
Sonstige Bank- und Posteinlagen	32.752.677€	78.675.682€	-45.923.005€
Bargeld und Kassenwerte	68.023€	94.282€	-26.259€
Sonstige auf die Körperschaft geführte Konten beim Staatlichen Schatzamt	0€	0€	0€
Gesamtbetrag der flüssigen Mittel	168.894.027€	250.092.139€	-81.198.112€

In der folgenden Tabelle sind die Anteile der Gesellschaften und Einrichtungen des Konsolidierungskreises am konsolidierten Haushalt der flüssigen Mittel aufgelistet:

Flüssige Mittel	Gemeinde Bozen	ALPERIA GRUPPE AG	SÜDTIROLER EINZUGSDIENSTE AG	BETRIEB FÜR SOZIALDIENSTE	ECO CENTER AG
-----------------	----------------	-------------------	------------------------------	---------------------------	---------------

Schatzamtsskonto	105.341.250€	0€	0€	30.732.077€	0€
<i>Schatzamt</i>	105.341.250€	0€	0€	30.732.077€	0€
<i>bei der Banca d'Italia</i>	0€	0€	0€	0€	0€
Sonstige Bank- und Posteinlagen	32.528€	11.080.116€	186.025€	0€	4.911.237€
Bargeld und Kassenwerte	0€	18.286€	53€	701€	894€
Sonstige auf die Körperschaft geführte Konten beim Staatlichen Schatzamt	0€	0€	0€	0€	0€
Gesamtbetrag	105.373.778€	11.098.402€	186.078€	30.732.778€	4.912.131€

Flüssige Mittel	STIFTUNG BOZNER SCHLÖSSER	STIFTUNG HAYDN VON BOZEN UND TRIENT	KOHLERER SEILBAHN GmbH	SASA – Städt. Autobus- service AG	SEAB – Energie- und Umwelt- betriebe AG	Gesamtbetrag
Schatzamtsskonto	0€	0€	0€	0€	0€	136.073.327€
<i>Schatzamt</i>	0€	0€	0€	0€	0€	136.073.327€
<i>bei der Banca d'Italia</i>	0€	0€	0€	0€	0€	0€
Sonstige Bank- und Posteinlagen	150.254€	604.706€	27.871€	359.807€	15.400.133€	32.752.677€
Bargeld und Kassenwerte	4.282€	84€	7.527€	0€	36.196€	68.023€
Sonstige auf die Körperschaft geführte Konten beim Staatlichen Schatzamt	0€	0€	0€	0€	0€	0€
Gesamtbetrag	154.536€	604.790€	35.398€	359.807€	15.436.329€	168.894.027€

Es wird festgestellt, dass das Umlaufvermögen in Höhe von € 671.631.124 größer ist als die kurzfristigen Forderungen von € 195.533.142.

Die antizipativen Aktiva belaufen sich auf € 48.700, während sich die Rechnungsabgrenzungen (Aktiva) sich auf € 5.447.402 belaufen. Die Summe der antizipativen und transitorischen Rechnungsabgrenzungen weisen einen Anstieg von € 427.976 auf, bezogen auf die Werte des konsolidierten Haushaltes 2022.

In der folgenden Tabelle sind die Anteile der Gesellschaften und Einrichtungen des Konsolidierungskreises am konsolidierten Haushalt der antizipativen und transitorischen Rechnungsabgrenzungen aufgelistet:

Antizipative und transitorische Rechnungsabgrenzungen	Gemeinde Bozen	ALPERIA GRUPPE AG	SÜDTIROLER EINZUGSDIENSTE AG	BETRIEB FÜR SOZIALDIENSTE	ECO CENTER AG
Antizipative Aktiva	0€	10.812€	0€	0€	0€
Rechnungsabgrenzungen (Aktiva)	24.527€	4.173.053€	446€	244.312€	128.311€
Gesamtbetrag	24.527€	4.183.865€	446€	244.312€	128.311€

Antizipative und transitorische Rechnungsabgrenzungen	STIFTUNG BOZNER SCHLÖSSER	STIFTUNG HAYDN VON BOZEN UND TRIENT	KOHLERER SEILBAHN GmbH	SASA – Städt. Autobus-service AG	SEAB – Energie- und Umweltbetriebe AG	Gesamtbetrag
Antizipative Aktiva	0€	2.695€	0€	1.912€	33.281€	48.700€
Rechnungsabgrenzungen (Aktiva)	4.231€	20.500€	2.133€	168.849€	681.040€	5.447.402€
Gesamtbetrag	4.231€	23.195€	2.133€	170.761€	714.321€	5.496.102€

Der **passive Vermögensstand** des konsolidierten Haushaltes beläuft sich auf € 1.874.237.088, davon sind € 954.533.482 Nettovermögen, € 87.096.962 Risiko- und Abgabenrückstellungen, € 10.065.416 Abfertigungen, € 430.959.457 Verbindlichkeiten und € 391.581.771 antizipative und transitorische Rechnungsabgrenzungen und Investitionsbeiträge.

Die Posten des Nettovermögens im Detail:

Nettovermögen	Konsolidierter Haushalt 2023	Konsolidierter Haushalt 2022	Differenz
Dotationsfonds	41.589.174€	41.589.174€	0€
Reserven	753.400.033€	681.336.551€	72.063.482€
aus Kapital	20.914.218€	672.345€	20.241.873€
aus Baugenehmigungen	56.763.594€	53.157.675€	3.605.919€
unverfügbare Rücklagen für Domänengüter und unverfügbare Vermögensgüter und Kulturgüter	634.401.027€	627.019.326€	7.381.701€
andere unverfügbare Rücklagen	40.834.092€	103€	40.833.989€
andere verfügbare Rücklagen	487.102€	487.102€	0€
Geschäftsergebnis des Jahres	11.713.471€	46.416.875€	-34.703.404€
Geschäftsergebnis der Vorjahre	141.361.109€	102.323.255€	39.037.854€
Negativreserven für unverfügbare Güter	0€	0€	0€
Nettovermögen der Gruppe	948.063.787€	871.665.855€	76.397.932€
Dotationsfonds und Rückstellungen von Dritten	6.281.386€	6.273.720€	7.666€
Geschäftsergebnis des Jahres von Dritten	188.309€	112.315€	75.994€
Nettovermögen von Dritten	6.469.695€	6.386.035€	83.660€
Gesamtbetrag des Nettovermögens	954.533.482€	878.051.890€	76.481.592€

Das Nettovermögen beträgt € 954.533.482 und verzeichnet einen Anstieg um € 76.481.592 bezogen auf die Werte des konsolidierten Haushaltes 2022.

Die **Risiko- und Abgabenrückstellungen** zum 31. Dezember 2023, die einen Wert von € 87.096.962 aufweisen, sind wie folgt gegliedert:

- für Personal im Ruhestand € 577.004
- für Steuern € 23.493.079
- Sonstige € 63.026.879
- Konsolidierungsfonds für künftige Risiken und Aufwendungen € 0.

Die **Abfertigungen** im Geschäftsjahr 2023 belaufen sich auf einen Wert von € 10.065.416 und verzeichnen einen Rückgang um € 106.872 bezogen auf das Vorjahr.

Der Fonds entspricht der Summe der einzelnen Abfertigungen, die zu Gunsten von Angestellten der Einrichtungen der Konsolidierungskreises angefallen sind; der Betrag wurde für alle Angestellten auf der Grundlage der geltenden Bestimmungen zur abhängigen Arbeit sowie in Übereinstimmung mit den geltenden Arbeitsverträgen berechnet.

Die **Gesamtverbindlichkeiten** der Gruppe belaufen sich auf € 430.959.457. Sie verzeichnen einen Anstieg von € 383.066.543 bezogen auf den entsprechenden Wert der Muttergesellschaft.

In den Gesamtverbindlichkeiten wird ein Rückgang ausgewiesen, bezogen auf den konsolidierten Haushalt 2022, von € 115.013.932.

Die Verbindlichkeiten werden wie folgt unterteilt:

- Verbindlichkeiten aus Finanzierungen gegenüber Anleihegläubigern, Kreditinstituten sowie sonstige öffentliche und private Subjekte in Höhe von € 235.630.067.
- Betriebsverbindlichkeiten in Höhe von € 195.329.390.

Die finanziellen Verbindlichkeiten beziehen sich überwiegend auf Darlehen und Kredite, die die Muttergesellschaft oder sonstige Subjekte des Konsolidierungskreises zur Finanzierung von Investitionen in Anspruch genommen haben.

Die daraus entstehende Verschuldung der Gesellschaften und Einrichtungen des Konsolidierungskreises beläuft sich auf € 228.650.168.

Mit Bezug auf den konsolidierten Haushalt 2022 weist die finanzielle Verschuldung einen Rückgang um € 98.064.578 auf.

Die Verbindlichkeiten gegenüber Lieferanten, angegeben in den konsolidierten Passiva, belaufen sich auf insgesamt € 132.463.032 und stellen die noch nicht gezahlten Beträge für Dienstleistungen und den Kauf von Gütern dar, die zur Abwicklung der institutionellen Aktivität der Muttergesellschaft und der öffentlichen Dienstleistungen der konsolidierten Gesellschaften und Einrichtungen vorgenommen wurden.

Mit Bezug auf die Werte des Vorjahres wird ein Rückgang der Verbindlichkeiten gegenüber Lieferanten von € 4.559.207 festgestellt.

Verbindlichkeiten	Konsolidierter Haushalt 2023	Konsolidierter Haushalt 2022	Differenz
Verbindlichkeiten aus Finanzierungen	235.630.067€	333.694.645€	-98.064.578€
Verbindlichkeiten gegenüber Lieferanten	132.463.032€	137.022.239€	-4.559.207€
Anzahlungen	15.076.819€	30.084.260€	-15.007.441€
Verbindlichkeiten für Zuwendungen und Beiträge	7.207.465€	7.582.143€	-374.678€
Sonstige Verbindlichkeiten	40.582.074€	37.590.102€	2.991.972€
Gesamtbetrag der Verbindlichkeiten	430.959.457€	545.973.389€	-115.013.932€

Die Transitorische Passiva belaufen sich auf € 4.236.370, während sich die Rechnungsabgrenzungen (Passiva) auf insgesamt € 387.345.401 belaufen.

Unter den Rechnungsabgrenzungen (Passiva) ist die Hauptposition die Investitionsbeiträge, in Höhe von € 372.239.984.

Dieser Betrag stellt die Summe der Kapitalzuweisungen von Region, Staat oder sonstigen Subjekten für Eingriffe auf Kapitalkonto dar, die kapitalisiert und als mehrjährige Erträge behandelt werden müssen, da es sich um Investitionen handelt, die progressiv in den Amortisierungsprozess gelangen.

In der folgenden Tabelle sind die Anteile der Gesellschaften und Einrichtungen des Konsolidierungskreises am konsolidierten Vermögensstand (Passiva) aufgelistet:

Vermögensbilanz	Gemeinde Bozen	ALPERIA GRUPPE AG	SÜDTIROLER EINZUGSDIENSTE AG	BETRIEB FÜR SOZIALDIENSTE	ECO CENTER AG
Nettovermögen	992.956.194€	21.066.488€	-19.032€	-72.060.167€	-3.052.371€
Konsolidierungsfonds für Risiken und Aufwendungen	27.487.556€	39.957.154€	38.673€	17.898.311€	4.143.462€
Abfertigungen	1.788.982€	1.852.623€	11.631€	5.364.622€	93.735€
Verbindlichkeiten	47.892.914€	334.518.411€	146.379€	19.154.810€	7.693.902€
Antizipative und transitorische Rechnungsabgrenzungen und Investitionsbeiträge	363.731.072€	20.156.529€	3.245€	5.215.051€	160.122€
GESAMTBETRAG DER PASSIVA	1.433.856.718€	417.551.205€	180.896€	-24.427.373€	9.038.850€

Vermögensbilanz	STIFTUNG BOZNER SCHLÖSSER	STIFTUNG HAYDN VON BOZEN UND TRIENT	KOHLERER SEILBAHN GmbH	SASA – Städt. Autobus-service AG	SEAB – Energie- und Umwelt- betriebe AG	Gesamtbetrag
Nettovermögen	-477.094€	467.151€	66.732€	31.326€	12.911.684€	951.890.911€
Konsolidierungsfonds für Risiken und Aufwendungen	0€	7.522€	0€	49.592€	398.212€	89.980.482€
Abfertigungen	91.965€	113.218€	60.165€	57.311€	631.164€	10.065.416€
Verbindlichkeiten	274.732€	308.022€	86.678€	1.827.079€	19.260.282€	431.163.209€
Antizipative und transitorische Rechnungsabgrenzungen und Investitionsbeiträge	38.617€	1.838€	0€	1.557.041€	718.256€	391.581.771€
GESAMTBETRAG DER PASSIVA	-71.780€	897.751€	213.575€	3.522.349€	33.919.598€	1.874.681.789€

Der Vergleich der Risiko- und Abgabenrückstellungen mit den Daten im konsolidierten Haushalt 2022 ist aus folgender Tabelle ersichtlich:

Risiko- und Abgabenrückstellungen	Konsolidierter Haushalt 2023	Konsolidierter Haushalt 2022	Differenz
für Personal im Ruhestand	577.004€	504.333€	72.671€
für Steuern	23.493.079€	25.112.746€	-1.619.667€
Sonstige	63.026.879€	88.890.378€	-25.863.499€
Konsolidierungsfonds für Risiken und Aufwendungen	0€	0€	0€
Gesamtbetrag der Risiko- und Abgabenrückstellungen	87.096.962€	114.507.457€	-27.410.495€

In der folgenden Tabelle sind die Anteile der Gesellschaften und Einrichtungen des Konsolidierungskreises am konsolidierten Haushalt der Risiko- und Abgabenrückstellungen aufgelistet:

Risiko- und Abgabenrückstellungen	Gemeinde Bozen	ALPERIA GRUPPE AG	SÜDTIROLER EINZUGSDIENSTE AG	BETRIEB FÜR SOZIALDIENSTE	ECO CENTER AG
für Personal im Ruhestand	0€	577.004€	0€	0€	0€
für Steuern	0€	23.388.135€	0€	0€	0€
Sonstige	27.487.556€	15.992.015€	38.673€	15.014.791€	4.143.462€
Konsolidierungsfonds für Risiken und Aufwendungen	0€	0€	0€	0€	0€
Gesamtbetrag	27.487.556€	39.957.154€	38.673€	15.014.791€	4.143.462€

Risiko- und Abgabenrückstellungen	STIFTUNG BOZNER SCHLÖSSER	STIFTUNG HAYDN VON BOZEN UND TRIENT	KOHLERER SEILBAHN GmbH	SASA – Städt. Autobus-service AG	SEAB – Energie- und Umweltbetriebe AG	Gesamtbetrag
für Personal im Ruhestand	0€	0€	0€	0€	0€	577.004€
für Steuern	0€	0€	0€	0€	104.944€	23.493.079€
Sonstige	0€	7.522€	0€	49.592€	293.268€	63.026.879€
Konsolidierungsfonds für Risiken und Aufwendungen	0€	0€	0€	0€	0€	0€
Gesamtbetrag	0€	7.522€	0€	49.592€	398.212€	87.096.962€

In der folgenden Tabelle sind die Anteile der Gesellschaften und Einrichtungen des Konsolidierungskreises am konsolidierten Haushalt der Abfertigungen aufgelistet:

Abfertigungen	Gemeinde Bozen	ALPERIA GRUPPE AG	SÜDTIROLER EINZUGSDIENSTE AG	BETRIEB FÜR SOZIALDIENSTE	ECO CENTER AG
Gesamtbetrag	1.788.982€	1.852.623€	11.631€	5.364.622€	93.735€

Abfertigungen	STIFTUNG BOZNER SCHLÖSSER	STIFTUNG HAYDN VON BOZEN UND TRIENT	KOHLERER SEILBAHN GmbH	SASA – Städt. Autobus-service AG	SEAB – Energie- und Umweltbetriebe AG	Gesamtbetrag
Gesamtbetrag	91.965€	113.218€	60.165€	57.311€	631.164€	10.065.416€

In der folgenden Tabelle sind die Anteile der Gesellschaften und Einrichtungen des Konsolidierungskreises am konsolidierten Haushalt der Posten bzgl. der Verbindlichkeiten aufgelistet:

Verbindlichkeiten	Gemeinde Bozen	ALPERIA GRUPPE AG	SÜDTIROLER EINZUGSDIENSTE AG	BETRIEB FÜR SOZIALDIENSTE	ECO CENTER AG
Verbindlichkeiten aus Finanzierungen	6.979.899€	220.607.168€	0€	193.190€	1.576€
<i>Schuldverschreibungen</i>	0€	182.689.840€	0€	0€	0€
<i>gegenüber sonstigen öffentlichen Verwaltungen</i>	6.941.635€	0€	0€	0€	0€
<i>gegenüber Banken und Schatzämtern</i>	0€	36.065.391€	0€	0€	1.576€
<i>gegenüber sonstigen Geldgebern</i>	38.264€	1.851.937€	0€	193.190€	0€
Verbindungen gegenüber Lieferanten	31.695.155€	81.132.060€	19.259€	7.996.765€	5.840.648€
Anzahlungen	1.895.043€	13.173.955€	0€	0€	0€
Verbindlichkeiten für Zuwendungen und Beiträge	4.469.741€	1.144.197€	53.169€	0€	0€
<i>vom nationalen Gesundheitsdienst finanzierte Körperschaften</i>	0€	0€	0€	0€	0€
<i>sonstige öffentliche Verwaltungen</i>	1.822.601€	0€	0€	0€	0€
<i>abhängige Unternehmen</i>	1.596.309€	0€	0€	0€	0€
<i>beteiligte Unternehmen</i>	0€	1.144.197€	0€	0€	0€
<i>andere Rechtssubjekte</i>	1.050.831€	0€	53.169€	0€	0€
Sonstige Verbindlichkeiten	2.853.076€	18.461.031€	73.951€	10.964.855€	1.647.926€
<i>Steuern</i>	1.854.297€	2.544.855€	3.875€	1.032.656€	251.530€
<i>gegenüber Vorsorge- und Sozialfürsorgeinstituten</i>	1.577€	790.588€	7.543€	1.974.126€	354.696€
<i>für Tätigkeiten im Auftrag Dritter (2)</i>	0€	0€	33.746€	7.958.073€	0€
<i>Sonstiges</i>	997.202€	15.125.588€	28.787€	0€	1.041.700€
Gesamtbetrag	47.892.914€	334.518.411€	146.379€	19.154.810€	7.490.150€

Verbindlichkeiten	STIFTUNG BOZNER SCHLÖSSER	STIFTUNG HAYDN VON BOZEN UND TRIENT	KOHLERER SEILBAHN GmbH	SASA – Städt. Autobus-service AG	SEAB – Energie- und Umwelt-betriebe AG	Gesamtbetrag
Verbindlichkeiten aus Finanzierungen	1.803€	82€	0€	1.059.431€	6.786.918€	235.630.067€
<i>Schuldverschreibungen</i>	0€	0€	0€	0€	0€	182.689.840€
<i>gegenüber sonstigen öffentlichen Verwaltungen</i>	0€	0€	0€	0€	0€	6.941.635€
<i>gegenüber Banken und Schatzämtern</i>	1.803€	82€	0€	1.059.431€	6.786.918€	43.915.201€
<i>gegenüber sonstigen Geldgebern</i>	0€	0€	0€	0€	0€	2.083.391€
Verbindungen gegenüber Lieferanten	162.615€	72.810€	41.530€	446.091€	5.056.099€	132.463.032€
Anzahlungen	7.821€	0€	0€	0€	0€	15.076.819€
Verbindlichkeiten für Zuwendungen und Beiträge	0€	0€	0€	0€	1.540.358€	7.207.465€
<i>vom nationalen Gesundheitsdienst finanzierte Körperschaften</i>	0€	0€	0€	0€	0€	0€
<i>sonstige öffentliche Verwaltungen</i>	0€	0€	0€	0€	0€	1.822.601€
<i>abhängige Unternehmen</i>	0€	0€	0€	0€	0€	1.596.309€
<i>beteiligte Unternehmen</i>	0€	0€	0€	0€	47.180€	1.191.377€
<i>andere Rechtssubjekte</i>	0€	0€	0€	0€	1.493.178€	2.597.178€
Sonstige Verbindlichkeiten	102.493€	235.130€	45.148€	321.557€	5.876.907€	40.582.074€
<i>Steuern</i>	17.344€	30.117€	10.600€	38.507€	896.280€	6.680.061€
<i>gegenüber Vorsorge- und Sozialfürsorgeinstituten</i>	19.301€	82.786€	12.430€	110.181€	1.052.131€	4.405.359€
<i>für Tätigkeiten im Auftrag Dritter (2)</i>	0€	0€	0€	0€	0€	7.991.819€
<i>Sonstiges</i>	65.848€	122.227€	22.118€	172.869€	3.928.496€	21.504.835€
Gesamtbetrag	274.732€	308.022€	86.678€	1.827.079€	19.260.282€	430.959.457€

Die Tabelle unten enthält die Details über die antizipativen und transitorischen Rechnungsabgrenzungen (Passiva) und die Investitionszuschüsse:

Antizipative und transitorische Rechnungsabgrenzungen und Investitionsbeiträge	Konsolidierter Haushalt 2023	Konsolidierter Haushalt 2022	Differenz
Transitorische Passiva	4.236.370€	3.469.340€	767.030€
Rechnungsabgrenzungen (Passiva)	387.345.401€	372.498.072€	14.847.329€
Investitionsbeiträge	372.239.984€	357.609.754€	14.630.230€
<i>von sonstigen öffentlichen Verwaltungen</i>	<i>364.585.263€</i>	<i>349.994.898€</i>	<i>14.590.365€</i>
<i>von anderen Rechtssubjekten</i>	<i>7.654.721€</i>	<i>7.614.856€</i>	<i>39.865€</i>
Mehrfjährige Konzessionen	14.180.075€	13.362.388€	817.687€
Sonstige Rechnungsabgrenzungen	925.342€	1.525.930€	-600.588€
Gesamtbetrag der antizipativen und transitorischen Rechnungsabgrenzungen und Investitionsbeiträge	391.581.771€	375.967.412€	15.614.359€

In der folgenden Tabelle sind die Anteile der Gesellschaften und Einrichtungen des Konsolidierungskreises am konsolidierten Haushalt der antizipativen und transitorischen Rechnungsabgrenzungen (Passiva) und der Investitionszuschüsse aufgelistet:

Antizipative und Transitorische Rechnungs-abgrenzung und Investitionsbeiträge	Gemeinde Bozen	ALPERIA GRUPPE AG	SÜDTIROLER EINZUGSDIENSTE AG	BETRIEB FÜR SOZIALDIENSTE	ECO CENTER AG
Transitorische Passiva	4.094.341€	96.071€	3.245€	1.413€	171€
Rechnungsabgrenzungen (Passiva)	359.636.731€	20.060.458€	0€	5.213.638€	159.951€
Investitionsbeiträge	359.636.731€	5.199.013€	0€	5.213.638€	0€
<i>von sonstigen öffentlichen Verwaltungen</i>	<i>351.982.010€</i>	<i>5.199.013€</i>	<i>0€</i>	<i>5.213.638€</i>	<i>0€</i>
<i>von anderen Rechtssubjekten</i>	<i>7.654.721€</i>	<i>0€</i>	<i>0€</i>	<i>0€</i>	<i>0€</i>
Mehrfjährige Konzessionen	0€	14.180.075€	0€	0€	0€
Sonstige Rechnungsabgrenzungen	0€	681.370€	0€	0€	159.951€
Gesamtbetrag	363.731.072€	20.156.529€	3.245€	5.215.051€	160.122€

Antizipative und Transitorische Rechnungsabgrenzung und Investitionsbeiträge	STIFTUNG BOZNER SCHLÖSSER	STIFTUNG HAYDN VON BOZEN UND TRIENT	KOHLERER SEILBAHN GmbH	SASA – Städt. Autobus-service AG	SEAB – Energie- und Umwelt-betriebe AG	Gesamtbetrag
Transitorische Passiva	1.811€	0€	0€	22.187€	17.131€	4.236.370€
Rechnungsabgrenzungen (Passiva)	36.806€	1.838€	0€	1.534.854€	701.125€	387.345.401€
Investitionsbeiträge	36.000€	0€	0€	1.534.854€	619.748€	372.239.984€
<i>von sonstigen öffentlichen Verwaltungen</i>	<i>36.000€</i>	<i>0€</i>	<i>0€</i>	<i>1.534.854€</i>	<i>619.748€</i>	<i>364.585.263€</i>
<i>von anderen Rechtssubjekten</i>	<i>0€</i>	<i>0€</i>	<i>0€</i>	<i>0€</i>	<i>0€</i>	<i>7.654.721€</i>

Mehrjährige Konzessionen	0€	0€	0€	0€	0€	14.180.075€
Sonstige Rechnungsabgrenzungen	806€	1.838€	0€	0€	81.377€	925.342€
Gesamtbetrag	38.617€	1.838€	0€	1.557.041€	718.256€	391.581.771€

Bedeutsame Fakten in Bezug auf das Geschäftsjahr 2023

Der Lagebericht zeigt die Gesamtsituation der in den Konsolidierungskreis einbezogenen Unternehmen, um die Leistung der Verwaltung in ihrer Gesamtheit zu verdeutlichen.

2023 herrschte weiterhin ein Klima der Unsicherheit, das auf die Kriege in Europa und im Mittleren Osten, auf die Auswirkungen des Anstieges der Energiekosten und der Preise im Allgemeinen zurückzuführen war, was wiederum zu einem Anstieg der Zinsen geführt hat, um die Inflation einzubremsen, und diese Entwicklung hatte andererseits Folgen für das Wachstum.

Für das Haushaltsjahr 2023 ist erwähnenswert, dass die öffentlichen Körperschaften auch in diesem Jahr an der Umsetzung der Projekte des staatlichen Wiederaufbau- und Resilienzplans, des sog. "PNRR", gearbeitet und Investitionen und Reformen in einem der folgenden sechs Bereiche getätigt haben:

1. Digitalisierung, Innovation, Wettbewerbsfähigkeit, Kultur und Tourismus;
2. Grüne Revolution und ökologischer Wandel;
3. Infrastrukturen für eine nachhaltige Mobilität;
4. Bildung und Forschung;
5. Zusammenhalt und Inklusion;
6. Gesundheit.

Bedeutende Vorgänge, die nach dem Stichtag des konsolidierten Haushaltes eingetreten sind

Auch 2024 herrscht ein Klima der Unsicherheit, das auf die Kriege in Europa und im Mittleren Osten zurückzuführen ist. Damit verbunden ist eine Krisensituation, die noch nicht überwunden ist und die sich vor allem durch einen kräftigen Anstieg der Preise für Energie (Gas und Strom) und für Treibstoff auszeichnet.

Die Europäische Zentralbank hat Maßnahmen zur Bekämpfung der Inflation verabschiedet, die in den vergangenen Jahren beträchtlich angestiegen ist.

Überprüfung der erreichten Ergebnisse mit Bezug auf das Einheitliche Strategiedokument (ESD)

Das Einheitliche Strategiedokument ist das allgemeine Programmierungsinstrument, das vom Gesetz zur Reform des Buchführungssystems gemäß gesetzesvertretendem Dekret Nr. 118/2011 i.g.F. eingerichtet wurde und von Art. 170 des gesetzesvertretenden Dekrets Nr. 267/2000 (TUEL) vorgesehen ist.

Seine Struktur folgt dem bei der Programmierung des Haushaltes angewendeten Buchführungsgrundsatz (Anlage 4/1 zum gesetzesvertretenden Dekret 118/2011), mit besonderem Bezug auf die Punkte 4.2, 8, 8.1, 8.2 und 8.3. Das Einheitliche Strategiedokument bildet mit Bezug auf die Einhaltung des Grundsatzes der Koordinierung und der Kohärenz der Unterlagen der Bilanz die erforderliche Voraussetzung für alle sonstigen wirtschaftlichen/finanziellen Programmierungsdokumente.

Das Einheitliche Strategiedokument beschreibt die Ziele und die Strategien der Governance der Gemeindeverwaltung, gibt die wirtschaftlichen, finanziellen und verwaltungstechnischen Maßnahmen an, mit denen sie realisiert werden können, und schreibt die operativen Ziele der Körperschaft vor, die in den Gebahrungsplan der Verwaltung überführt und den Führungskräften zugewiesen werden müssen.

Im strategischen Teil des Einheitlichen Strategiedokuments werden für jede Mission die strategischen Ziele der Körperschaft definiert. Für jedes strategische Ziel wird auch der Beitrag festgesetzt, den die öffentliche Verwaltungsgruppe für seine Umsetzung liefern kann und muss.

Im operativen Teil müssen mit Bezug auf die Körperschaft und die Gruppe öffentliche Verwaltung die Ziele der Programme innerhalb der einzelnen Missionen definiert werden. Unter den Mindestinhalten des operativen Teils sieht der Grundsatz 4/1 die Angabe der Leitlinien und der Ziele der Einrichtungen vor, die der Gruppe öffentliche Verwaltung angehören. Außerdem muss bei der Analyse der operativen Bedingungen auch auf die Beschreibung und die Analyse der wirtschaftlich/finanziellen Situation der Einrichtungen Bezug genommen werden, die der Gruppe öffentliche Verwaltung angehören, sowie auf die Auswirkungen derselben auf das jährliche sowie das mehrjährige Gleichgewicht der Bilanz. Angegeben werden auch die Ziele, die durch externe Einrichtungen erzielt werden sollen, sowohl hinsichtlich der Bilanz als auch hinsichtlich der Effizienz, Wirksamkeit und Wirtschaftlichkeit.

Mit dem Inhalt des Einheitlichen Strategiedokuments steht die Tätigkeit zur Implementierung der Pflicht für Gebietskörperschaften mit mehr als 15.000 Einwohnern gemäß Art. 147-quater des TUEL in Zusammenhang, ein Kontrollsystem für nicht quotierte Beteiligungsgesellschaften einzurichten. Diese Norm hat für die Gemeinden der Provinz Bozen ihr Äquivalent im Artikel 189 des Regionalgesetzes Nr. 2/2018. Die Muttergesellschaft muss eine periodische Überwachung des Verlaufs der nicht quotierten Beteiligungsgesellschaften vornehmen, die Abweichungen von den zugewiesenen Zielen analysieren und die geeigneten Korrekturmaßnahmen ausweisen, auch mit Bezug auf mögliche wirtschaftlich/finanzielle Ungleichgewichte für die Bilanz der Körperschaft.

Im Einheitlichen Strategiedokument 2023-2025 wurden daher die zwischen der Stadtverwaltung und den von ihr kontrollierten und In-House Einrichtungen/Gesellschaften genehmigten und vereinbarten Zielvorgaben und Qualitätsstandard veröffentlicht, die zusammen mit den spezifischen Indikatoren zur Verbesserung der Effizienz und Wirksamkeit des Managements im Rahmen der oben erläuterten Kontrolltätigkeit festgelegt wurden.

Die Berichterstattung über die im Jahr 2023 gesetzten Ziele der zur Gruppe Gemeinde Bozen gehörenden Einrichtungen sowie weitere repräsentative Daten zu den Kontroll- und Aufsichtstätigkeiten gegenüber den Körperschaften/Gesellschaften, an denen die Gemeinde beteiligt ist, sind im folgenden Abschnitt enthalten. Es wird darauf hingewiesen, dass im Vergleich zu den Angaben in den Haushaltsdokumenten 2023-2025 und ihren Anhängen die aufgeführten Daten und Zielsetzungen mit den allgemeinen und/oder strategischen Leitlinien übereinstimmen, die in den oben genannten Dokumenten festgelegt sind.

INFORMATIONEN ÜBER DIE VON DER GEMEINDE BOZEN BETEILIGTEN GESELLSCHAFTEN UND KÖRPERSCHAFTEN

ZUSAMMENFASSENDE INFORMATIONSBLÄTTER ÜBER DIE GESELLSCHAFTEN UND KÖRPERSCHAFTEN MIT GEMEINDEBETEILIGUNG

Nachstehend die Informationsblätter zu den einzelnen Einrichtungen, an denen die Gemeinde Bozen beteiligt ist.

Jedes Blatt enthält einige grundlegende Informationen, die wichtigsten Haushaltsdaten der letzten 3 Haushaltsjahre und einige wichtige Haushaltsindikatoren, die das Bild der wirtschaftlichen und finanziellen Situation der Gesellschaft vervollständigen.

Im Einheitlichen Strategiedokument 2023-2025 wurden die Effizienz- und Qualitätsziele veröffentlicht, die von der Gemeindeverwaltung gemeinsam mit den von ihr kontrollierten Körperschaften/Gesellschaften und den Inhouse-Gesellschaften vereinbart und genehmigt wurden. Für die von der Gemeinde kontrollierten Einrichtungen und die Gesellschaften mit in house-Aufträgen werden nämlich spezifische Ziele und Indikatoren festgelegt, um die Wirksamkeit und Effizienz der Betriebsführung zu steigern. Die Gemeinde übt in diesem Zusammenhang die von den Rechtsbestimmungen vorgesehene Kontrolle und Aufsicht durch.

Die betreffenden Datenblätter enthalten die Berichterstattung über die 2023 erreichten Ziele der von der Gemeinde Bozen beaufsichtigten und kontrollierten Einrichtungen sowie einige wichtige Tätigkeitsindikatoren.

GESELLSCHAFTEN/KÖRPERSCHAFTEN, DIE ZUM KONSOLIDIERUNGSBEREICH GEHÖREN

1. Alperia Gruppe
2. Südtiroler Einzugsdienst AG
3. Betrieb für Sozialdienste Bozen
4. Eco Center AG
5. Stiftung Bozner Schlösser
6. Stiftung Haydn von Bozen und Trient
7. Kohlerer Seilbahn GmbH
8. Seab AG
9. SASA AG

ANDERE VON DER GEMEINDE BOZEN BEAUFICHTIGTE KÖRPERSCHAFTEN UND GESELLSCHAFTEN

10. Areal Bozen – ABZ GmbH;
11. Vereinigte Bühnen Bozen;
12. Unabhängige Körperschaft Teatro Stabile Bozen
13. Stiftung Ferruccio Busoni – Gustav Mahler
14. Stiftung "Stadttheater und Konzerthaus"

ANDERE KÖRPERSCHAFTEN UND GESELLSCHAFTEN MIT GEMEINDEBETEILIGUNG

15. Brennerautobahn AG

- 16. Banca Popolare Etica Gen. auf Aktien
- 17. Gemeindenverband
- 18. Unabhängige Körperschaft Allgemeines Lagerhaus
- 19. Messe Bozen AG
- 20. Unifarm AG

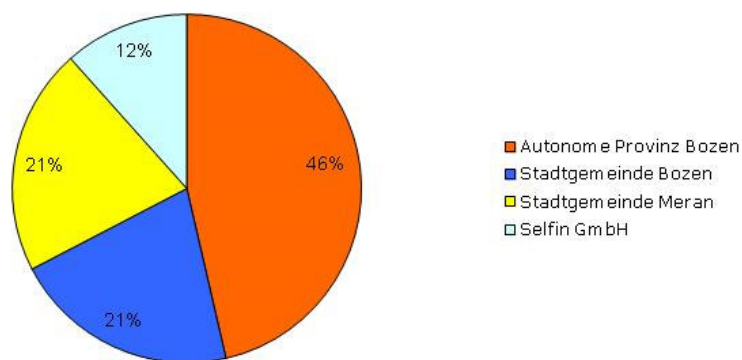
GESELLSCHAFTEN/KÖRPERSCHAFTEN, DIE ZUM KONSOLIDIERUNGSBEREICH GEHÖREN (Daten zum 31.12.2023)

1. Alperia Gruppe

Beschreibung	<p>Alperia entstand 2016 aus dem Zusammenschluss der beiden wichtigsten lokalen Energieunternehmen EW AG und SEL AG; ein Vorgang, der im Rahmen der Bestimmungen des Landesgesetzes Nr. 10 vom 23. Oktober 2014 über die Erzeugung und Verteilung von Strom durchgeführt wurde, mit dem die Autonome Provinz Bozen eine Verwaltungsreform in diesem Sektor umsetzen wollte. Das Land hält derzeit 436% des Aktienkapitals, die Selfin GmbH, eine Gesellschaft im Besitz von 100 Südtiroler Gemeinden, 12%, und die Gemeinden Bozen und Meran jeweils 21%.</p> <p>Heute ist Alperia AG eine Muttergesellschaft, die die Funktion hat, die strategischen Entscheidungen der Tochtergesellschaften zu leiten und zu definieren, die in den traditionellen Sektoren wie Wasserkrafterzeugung und -verteilung und Fernwärme und auf jeden Fall in den Sektoren der Stromerzeugung aus erneuerbaren Quellen tätig sind, aber auch in der Verteilung und dem Verkauf von Strom aus jeder Quelle, dem Import, dem Export, dem Transport, der Umwandlung, der Verteilung und dem Verkauf von Gas und anderen Kohlenwasserstoffen; in der Planung, der Entwicklung und der Realisierung von Anlagen, die mit erneuerbaren und assimilierten Energiequellen betrieben werden.</p> <p>Im Strategieplan der Gruppe liegt der Schwerpunkt weiterhin auf den Nachhaltigkeitszielen mit Wachstum in allen Geschäftsbereichen und starken Investitionen in die Energiewende und die Nachhaltigkeit, wobei die Auswirkungen auf die Umwelt, die Wirtschaft und das soziale Umfeld besonders berücksichtigt werden</p>	
Gesellschaftskapital	€ 750.000.000,00	
Beteiligungsanteil in %	21% (€ 157.500.000,00)	
Governance	Vorstand	Flora Emma Kröss (Präsidentin), Mauro Marchi (Vizepräsident), Alois Amort, Paolo Acuti, Markus Mattivi, Daniela Vicidomini
	Aufsichtsrat:	Maurizio Peluso (Präsident), Luitgard Spögler (Vizepräsidentin), Manfred Mayr, Silvia Paler, Stefano Parolin, Wolfram Sparber

Dividenden, die in den letzten 3 Jahren ausgeschüttet wurden	2023	€ 7.139.745,00
	2022	€ 6.300.000,00
	2021	€ 6.300.000,00

**GESELLSCHAFTSKAPITAL
€ 750.000.000,00**

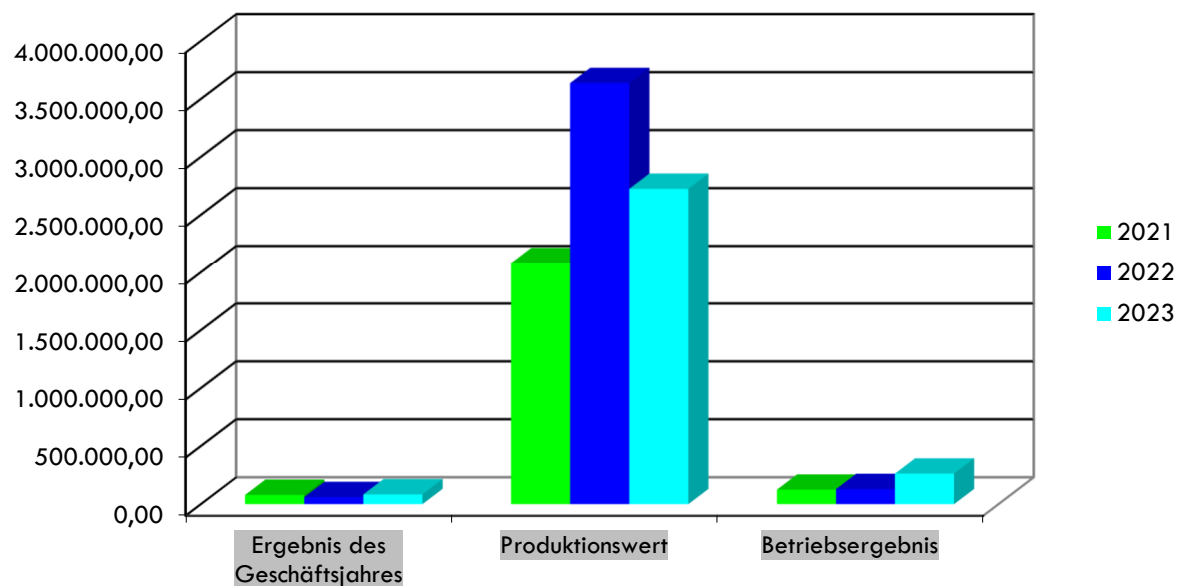


HAUSHALTSDATEN der letzten 3 Geschäftsjahre (in Tausend Euro)¹

	2023	2022	2021
Gesamtbetrag Aktiva/ Gesamtbetrag Passiva	3.085.756,00	3.471.328,00	2.827.078,00

¹ Die berücksichtigten Daten beziehen sich auf die konsolidierten Abschlüsse der Alperia-Gruppe.

Nettovermögen	1.185.915,00	933.240,00	976.024,00
Produktionswert	2.724.992,00	3.637.898,00	2.082.825,00
Eigene Einnahmen	2.650.032,00	3.602.277,00	1.976.559,00
Gesamtwert betrieblicher Aufwendungen	2.461.498,00	3.508.344,00	1.958.177,00
Betriebsergebnis	263.493,00	129.554,00	124.648,00
Ergebnis des Geschäftsjahres	84.223,00	60.819,00	79.549,00



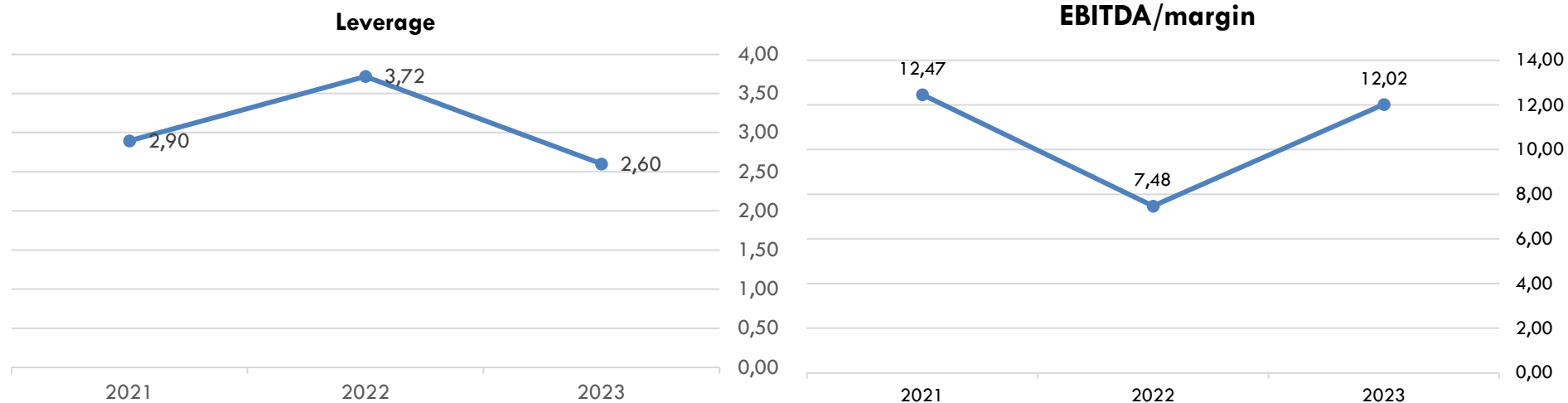
ANDERE HAUSHALTSDATEN (in Tausend euro)

	2023	2022	2021
Anlagevermögen	1.835.092,00	1.870.105,00	1.771.106,00
Kurzfristige Vermögen	963.042,00	1.124.870,00	1.039.860,00
Kurzfristige Verbindlichkeiten	737.214,00	1.346.833,00	726.097,00
Mittel- und langfristige Verbindlichkeiten	1.158.579,00	1.188.769,00	905.570,00
Personalkosten	80.547,00	78.636,00	71.792,00
Abschreibungen und Wertminderungen	124.079,00	142.413,00	126.045,00
Rückstellungen für Risike	0,00	0,00	0,00
Sonstige Rückstellungen	0,00	0,00	0,00
Finanzielle Aufwendungen	65.973,00	31.174,00	19.832,00

BILANZKENNZAHLEN²

	2023	2022	2021
Index der Eigenkapitalausstattung [PN/(Verbindlichkeiten+Rechnungs--abgrenzungsposten)]	0,63	0,37	0,60
Gewicht der Finanzaufwendungen auf den Umsatz	0,02	0,01	0,01
Liquiditätskennzahl	1,31	0,84	1,43
Leverage [P/PN]	2,60	3,72	2,90
EBITDA	327.632,00	271.967,00	259.693,00
EBITDA margin	12,02%	7,48%	12,47%
Anzahl der Mitarbeiter/-innen (FTE)	1.221	1.167	1.118
Personalkosten/Gesamtwert der betrieblichen Aufwendungen	3,27%	2,24%	3,67%
Mitarbeiterleistung	33,83	46,26	29,01

² **Index der Eigenkapitalausstattung:** Diese Kennzahl drückt das Verhältnis zwischen dem Eigenkapital, abzüglich der erklärten Dividenden, und den Gesamtverbindlichkeiten aus; je höher die Kapitalausstattung des Unternehmens ist, desto geringer ist die Abhängigkeit von Dritten und desto höher die langfristige Zahlungsfähigkeit; der Index sollte 1 oder >1 betragen. Für Italien, das durch zahlreiche stark unterkapitalisierte Unternehmen gekennzeichnet ist, wird ein Wert zwischen 0,3 und 0,4 noch als akzeptabel angesehen. **Liquiditätskennzahl:** Diese Kennzahl gibt das Verhältnis zwischen den kurzfristigen Vermögenswerten und den kurzfristigen Verbindlichkeiten an; der Index muss mindestens 1 betragen. **EBITDA und EBITDA-Marge** sind Rentabilitätsindikatoren, die das Einkommen eines Unternehmens aus der reinen Geschäftstätigkeit anzeigen. **EBITDA** = Saldo aus Produktionswert und Produktionskosten ohne Abschreibungen, Wertminderungen und Rückstellungen; der Index wird vom Unternehmen berechnet. **EBITDA margin** = EBITDA/Wert der Produktion*100. **Leverage (Verschuldung):** diese Kennzahl gibt das Verhältnis zwischen Eigenmitteln und Fremdmitteln an, die zur Finanzierung der Investitionen verwendet werden, positive Situation zwischen 1 und 2, je höher als 2, desto höher ist sie und desto mehr ist das Unternehmen von Fremdkapital abhängig. Die **Mitarbeiterleistung** (Produktionswert/Personalkosten) gibt den Produktionswert an, der mit jedem für die Personalverwaltung ausgegebenen Euro erzielt wird.



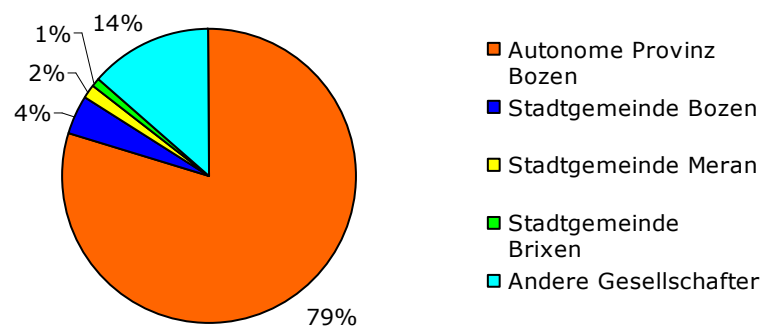
TÄTIGKEITSINDIKATOREN

	2023	2022	2021
Erzeugter Nettostrom	4,6 TWh	3,4 TWh	4,4 TWh
Strom an Endkunden verkauft	4,8 TWh	6,8 TWh	6.636 GWh
Erdgas an Endkunden verkauft	358 MSmc	503 MSmc	450 MSmc
Stromhandel	471 TWh	978 GWh	1,8 TWh
Vertriebene Wärme	248 GWh	234 GWh	246 GWh
Wasserkraftproduktion	4.032 GWh	2.841 GWh	3.813 GWh

2. Südtiroler Einzugsdienst AG

Beschreibung	<p>Die Ges. Südtiroler Einzugsdienst ist mit folgenden Tätigkeiten betraut: Feststellung, Ermittlung, spontane Einhebung und Zwangseintreibung der Einnahmen der Autonomen Provinz Bozen und der anderen öffentlichen Körperschaften, die ihre Mitglieder sind, sowie damit verbundene und ergänzende Tätigkeiten; in den letzten Jahren war die Gesellschaft auch für den Beitritt der angeschlossenen Körperschaften zur digitalen Zahlungsplattform PagoPA zuständig.</p> <p>Die Gesellschaft wurde am 5. Juli 2013 mit Beschluss der Landesregierung Nr. 875 vom 10. Juni 2013 nach Maßgabe des Art. 44-bis des Landesgesetzes Nr. 1 vom 29. Januar 2002 i.g.F. gegründet. Das Gesellschaftskapital besteht ausschließlich aus öffentlichem Kapital. Die Autonome Provinz Bozen hält die Kapitalmehrheit.</p> <p>Die Gesellschaft handelt über direkte Beauftragungen (in house), die mittels Dienstleistungsverträge geregelt sind. Die Gesellschafterkörperschaften üben über die Gesellschaft eine gleiche Kontrolle, wie jene über die eigenen Dienste aus.</p> <p>Die Gemeinde Bozen ist 2015 kraft Beschluss des außerordentlichen Kommissars Nr. 65 vom 24. November 2015 Gesellschafter geworden. In der Folge beauftragte die Gemeinde die Gesellschaft im Rahmen eines Dienstleistungsvertrags, der am 20. Januar 2016 unterzeichnet wurde und bis zum 31. Dezember 2050 läuft, mit der Zwangseintreibung der Einnahmen. Der Beitritt zur Gesellschaft ermöglichte es, die Effektivität und Effizienz der Verwaltung der Einnahmen auch aus Sicht der Bürger/-innen zu verbessern, da sie einen einzigen Ansprechpartner für die Zahlung der Einnahmen der verschiedenen öffentlichen Einrichtungen haben.</p>	
Gesellschaftskapital	€ 600.000,00	
Beteiligungsanteil in %	4,10% (€ 24.557,00)	
Governance	Verwaltungsrat	Astrid Kofler (Präsident), Werner Natzler, Francesca Tosolini.
	Überwachungsrat	Astrid Marinelli (Präsident), Hugo Perathoner, Vincenzo Bucci, Francesca Pasquali (Ersatzmitglied), Stefan Schweigl (Ersatzmitglied).
	Bevollmächtigte	Marco Balduzzo, Giulia Ricci, Karolin Pisetta.

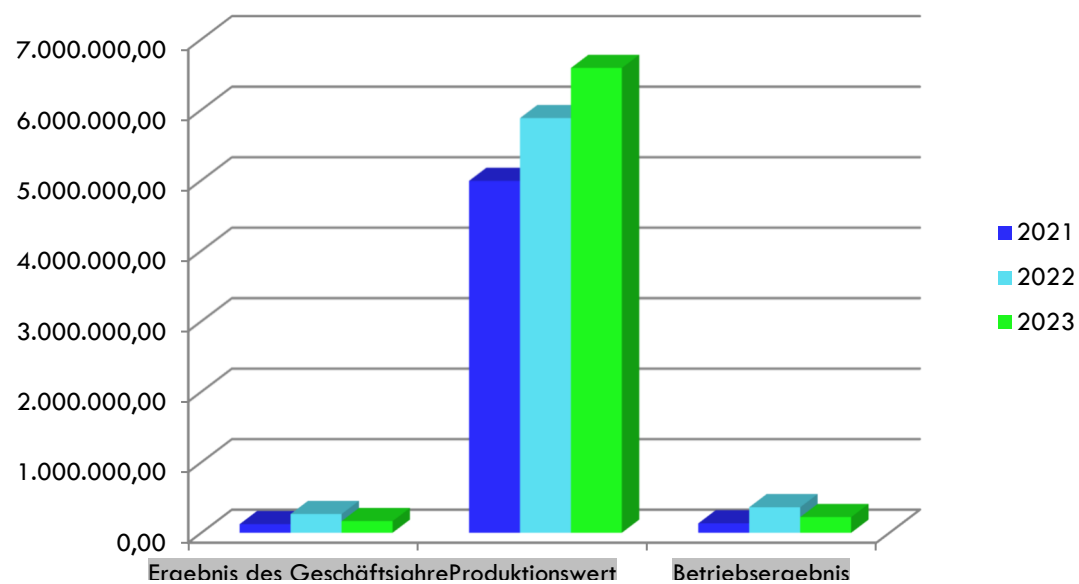
**GESELLSCHAFTSKAPITAL
€ 600.000,00**



HAUSHALTSDATEN der letzten 3 Geschäftsjahre

	2023	2022	2021
Gesamtbetrag Aktiva/ Gesamtbetrag Passiva	7.819.970,00	6.567.791,00	5.990.584,00
Nettovermögen	2.931.769,00	2.766.813,00	2.501.012,00
Produktionswert	6.592.305,00	5.881.828,00	4.991.778,00
Eigene Einnahmen	4.545.294,00	4.420.668,00	3.994.580,00
Gesamtwert betrieblicher Aufwendungen	6.370.677,00	5.520.121,00	4.858.509,00
Betriebsergebnis	221.628,00	361.707,00	133.269,00

Ergebnis des Geschäftsjahres	164.957,00	265.801,00	121.988,00
-------------------------------------	------------	------------	------------



ANDERE HAUSHALTSDATEN

	2023	2022	2021
Anlagevermögen	12.660,00	27.580,00	9.162,00
Kurzfristige Vermögen	7.796.403,00	6.530.474,00	5.979.652,00

Kurzfristige Verbindlichkeiten	3.571.603,00	2.785.706,00	2.728.048,00
Mittel- und langfristige Verbindlichkeiten	7.345,00	5.920,00	4.459,00
Personalkosten	3.216.909,00	2.597.090,00	2.380.523,00
Abschreibungen und Wertminderungen	14.920,00	14.920,00	3.686,00
Rückstellungen für Risiken	228.400,00	223.223,00	0,00
Sonstige Rückstellungen	0,00	0,00	232.000,00
Finanzaufwendungen	339,00	303,00	55,00

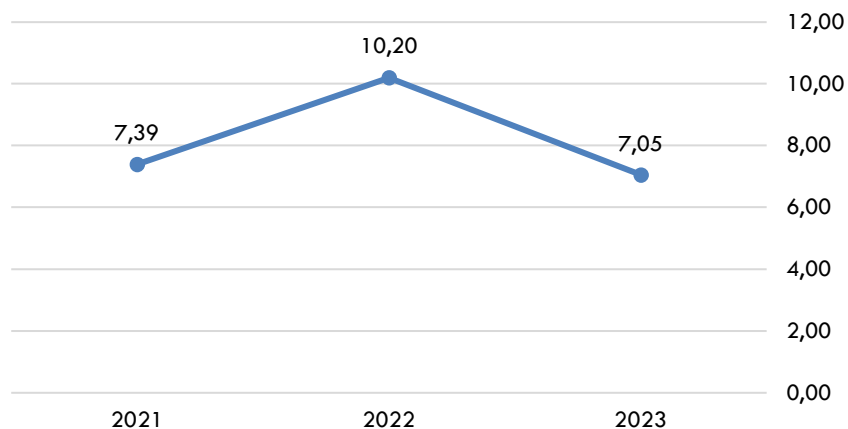
BILANZKENNZAHLEN³

	2023	2022	2021
Index der Eigenkapitalausstattung [PN/(Verbindlichkeiten+Rechnungs--abgrenzungsposten)]	0,80	0,97	0,89
Gewicht der Finanzaufwendungen auf den Umsatz	0,00	0,00	0,00
Liquiditätskennzahl	2,18	2,34	2,19
Leverage [P/PN]*	2,67	2,37	2,40
EBITDA	464.948,00	599.850,00	368.955,00
EBITDA margin	7,05%	10,20%	7,39%
Anzahl der Mitarbeiter/-innen (FTE)	48,06	42,58	40,29
Personalkosten/Gesamtwert der betrieblichen Aufwendungen	50,50%	47,05%	49,00%
Mitarbeiterleistung	2,05	2,26	2,10

*Die Ges. Südtiroler Einzugsdienst hat keine Schulden bei Kreditinstituten und hält nur Schulden, die mit dem Kerngeschäft zusammenhängen, d.h. hauptsächlich Beträge, die an die Aktionäre und Kunden zurückgezahlt werden müssen (Stand 31/12). Angesichts der besonderen Tätigkeit des Unternehmens deutet der Indexwert nicht auf eine Überschuldung hin.

³ **Index der Eigenkapitalausstattung:** Diese Kennzahl drückt das Verhältnis zwischen dem Eigenkapital, abzüglich der erklärten Dividenden, und den Gesamtverbindlichkeiten aus; je höher die Kapitalausstattung des Unternehmens ist, desto geringer ist die Abhängigkeit von Dritten und desto höher die langfristige Zahlungsfähigkeit; der Index sollte 1 oder >1 betragen. Für Italien, das durch zahlreiche stark unterkapitalisierte Unternehmen gekennzeichnet ist, wird ein Wert zwischen 0,3 und 0,4 noch als akzeptabel angesehen. **Liquiditätskennzahl:** Diese Kennzahl gibt das Verhältnis zwischen den kurzfristigen Vermögenswerten und den kurzfristigen Verbindlichkeiten an; der Index muss mindestens 1 betragen. **EBITDA** = Saldo aus Produktionswert und Produktionskosten ohne Abschreibungen, Wertminderungen und Rückstellungen. **EBITDA margin** = EBITDA/Wert der Produktion*100. **Leverage (Verschuldung):** diese Kennzahl gibt das Verhältnis zwischen Eigenmitteln und Fremdmitteln an, die zur Finanzierung der Investitionen verwendet werden, positive Situation zwischen 1 und 2, je höher als 2, desto höher ist sie und desto mehr ist das Unternehmen von Fremdkapital abhängig. Die **Mitarbeiterleistung** (Produktionswert/Personalkosten) gibt den Produktionswert an, der mit jedem für die Personalverwaltung ausgegebenen Euro erzielt wird.

EBITDA/margin



TÄTIGKEITSINDIKATOREN

	2023	2022	2021
Gesamtwert der eingehobenen Zahlungsaufforderungen	14.629.498 €	10.517.940 €	4.568.613 €
Anzahl der Transaktionen mittels pagoPA/ePayS	1.171.760	1.100.554	830.040
Gewährte Ratenzahlungspläne	2.631	1.677	564
Zahlungsbefehle (Absatz 2, Artikel 50 D.P.R. 602/1973)	28.520	5.847	2.239
Vollstreckungs-/Sicherungsverfahren insgesamt	14.603	13.819	4.487

Bis zum 30.9.2021 wurde aufgrund der Pandemie die Tätigkeit der Zwangseintreibung aufgrund nationaler und lokaler Vorschriften ausgesetzt, so dass das Geschäftsvolumen im Jahr 2021 stark reduziert wurde.

ZIELE 2023

Ziele	Anmerkungen	Indikatoren
-------	-------------	-------------

Nr.	Beschreibung		Beschreibung	Letzter (zum 31.12) verfügbarer Wert	Erwarteter Wert	Erreichter Wert zum 31.12.23	Anmerkungen
1	Produktivitätssteigerung im Rahmen der Verfahren der Zwangseintreibung durch die Erhöhung der 2023 durchzuführenden Verfahren		“direkte” Vollstreckungsverfahren zur Drittpfändung	1.017 (Wert 31.10.22)	1.300	1.688	
			Vorankündigungen verwaltungsmäßiger Sperren	3.516 (Wert 31.10.22)	7.000	8.000	
			Vorankündigen von Hypotheken	17 (Wert 31.10.22)	20	25	
2	Ständige Aktualisierung der Webseite in Übereinstimmung mit den Bestimmungen im Bereich der Transparenz und Korruptionsbekämpfung und Durchführung einer präventiven Onlinebefragung anlässlich der jährlichen Aktualisierung des Dreijahresplanes zur Korruptionsvorbeugung und Transparenz (PTPCT), um eine wirksame Strategie zur Korruptiondbekämpfung zu ermitteln		Aktualisierung des Dreijahresplanes zur Korruptionsvorbeugung und Transparenz	-	Neue Dreijahresplan zur Korruptionsvorbeugung und Transparenz	Neue Dreijahresplan zur Korruptionsvorbeugung und Transparenz angenommen	Der Plan wurde zunächst einer preventiven Onlinebefragung auf der Website der Gesellschaft unterzogen und dann dem Verwaltungsrat am 25.01.2024 zur Annahme unterbreitet.
3	Mitteilung der bereits 2022 ermittelten besonderen Tätigkeitsindikatoren an die Leitungsorgane (in Bezug auf die Dienste/Tätigkeiten, die		Gesamtwert der eingehobenen Zahlungsaufforderungen; Anzahl der Transaktionen mittels pago-PA/ePayS;				Siehe Tabelle der Tätigkeitsindikatoren

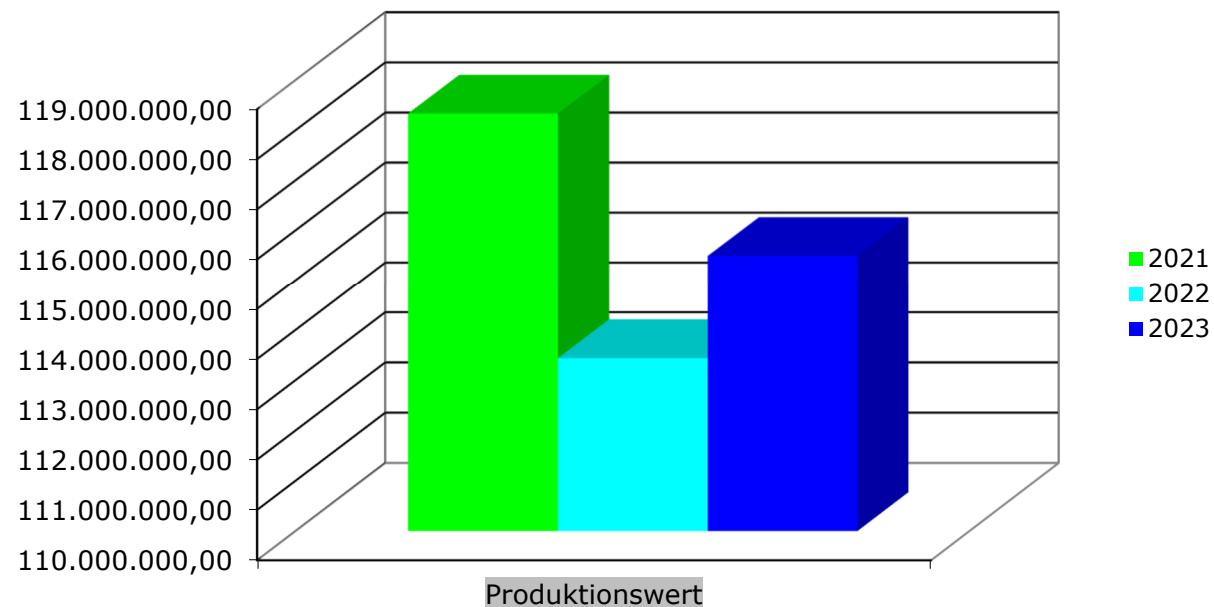
	gegenüber den Bürgern erbracht werden)		Gewährte Ratenzahlungspläne; Zahlungsbefehle; Vollstreckungs-/Sicherungsverfahren insgesamt				
4	Anbindung an die neue staatliche Plattform für digitale Zustellungen (PND) für mindestens eine Dienststelle der Gesellschaft, um eine Verbesserung der Effizienz und der Kosten hinsichtlich der Zustellungsverfahren der Akten zu erzielen, falls von PagoPa AG ermöglicht.		Anzahl der Dienststelle der Gesellschaft an die neue staatliche Plattform angebindet (PND)	k.A.	Mindestens eine Dienststelle angebindet	Ziel nicht erreicht	Dieses Ziel konnte aufgrund externer Ereignisse, insbesondere kann die Plattform aufgrund der fehlenden Einhaltung der Zweisprachigkeit durch die staatliche Plattform nicht verwendet werden, nicht erreicht werden. Dennoch hat die Gesellschaft Druck gegenüber den zuständigen Körperschaften (PagoPA AG) ausgeübt, wodurch die Plattform für digitale Zustellungen (PND/SEND) ab Ende 2024 auch für die weiteren öffentlichen Körperschaften Südtirols verwendbar sein könnte.

3. Betrieb für Sozialdienste Bozen

Beschreibung	<p>Der Betrieb für Sozialdienste Bozen (BSB) ist eine instrumentelle Körperschaft der Gemeinde Bozen, die mit Gemeinderatsbeschluss Nr. 106 vom 17. September 1998 mit dem Ziel gegründet wurde, fast die Gesamtheit der sozialen Dienste in der Stadt Bozen zu verwalten, und zwar durch Maßnahmen zur Förderung, Erhaltung und Wiederherstellung des Wohlbefindens der Bürger/-innen, der vollen Entfaltung der Personen im sozialen Bereich und in den familiären Beziehungen sowie der Befriedigung der Grundbedürfnisse des Lebens unter Einhaltung der von der geltenden Landesgesetzgebung festgelegten Grundsätze.</p> <p>Die Beziehungen zwischen dem Betrieb und der Stadtverwaltung werden durch eine Rahmenvereinbarung und einen jährlichen Dienstleistungsvertrag geregelt, in dem die Ziele, zu deren Erreichung sich der BSB verpflichtet, und die Höhe der Mittel, die die Stadtverwaltung dem Betrieb zur Verfügung stellt, festgelegt sind. Der zwischen dem Betrieb und der Gemeinde Bozen vereinbarte jährliche Finanzierungsbetrag umfasst auch die Finanzierungsanteile der Autonomen Provinz Bozen. Gemäß Artikel 2 der Rahmenvereinbarung ist die Gemeinde der direkte Ansprechspartnerin der Provinz und erhält in dieser Eigenschaft vom BSB die buchhalterischen und nicht buchhalterischen Daten mit dem Voranschlag und der Abrechnung der Finanzierungen und der Beiträge zur anschließenden Weiterleitung an die Provinz. Die Anträge auf Finanzierung und auf Gewährung von Beiträgen zu den Investitionsausgaben werden dagegen direkt vom Betrieb bearbeitet. Die personenbezogenen Dienstleistungen betreffen die Bereiche Kleinkinder, Familie und Minderjährige, Erwachsene, Senioren und Seniorinnen, Menschen mit Behinderung und Gemeinschaftsentwicklung</p>	
Ausstattungskapital	€ 4.131.655,00	
Governance	Generaldirektorin	Liliana Di Fede
	Rechnungsprüfer und -prüferinnen	Francesca Pasquali (Präsidentin), Christoph Friedrich Laichner, Nicola Moscon.

HAUSHALTSDATEN der letzten 3 Geschäftsjahre

	2023	2022	2021
Gesamtbetrag Aktiva/ Gesamtbetrag Passiva	61.196.523,00	57.961.295,00	49.431.150,00
Nettovermögen	8.907.056,00	9.584.685,00	10.739.548,00
Produktionswert	115.489.735,00	113.437.036,00	118.348.019,00
Beitragskostenzuschüsse	82.435.579,00	84.318.768,00	84.336.514,00
Gesamtwert betrieblicher Aufwendungen	115.969.331,00	113.647.558,00	113.800.743,00
Betriebsergebnis	- 479.596,00	-210.522,00	4.547.276,00
Ergebnis des Geschäftsjahres	- 677.632,00	-1.154.860,00	3.626.027,00



ANDERE HAUSHALTSDATEN

	2023	2022	2021
Anlagevermögen	9.687.107,00	6.456.654,00	2.528.375,00
Kurzfristige Vermögen	51.141.880,00	51.151.807,00	46.615.136,00
Kurzfristige Verbindlichkeiten	19.611.483,00	17.511.638,00	19.495.642,00
Mittel- und langfristige Verbindlichkeiten	0	0	0
Personalkosten	47.616.393,00	41.725.369,00	42.035.416,00
Finanzaufwendungen	39,00	2.163,00	344,00
Anzahl der Mitarbeiter/-innen (FTE)	919,87	916,67	921,76

TÄTIGKEITS-und QUALITÄTSINDIKATOREN

Es handelt sich um zusammenfassende Daten, die aus dem jährlich vom BSB erstellten Performance-Plan abgeleitet wurden.

	ANMERKUNGEN	2023	2022	2021
Personalkosten/Gesamtwert der betrieblichen Aufwendungen		41,06	36,71	36,94
Eigene Einnahmen/Gesamtwert der betrieblichen Aufwendungen		10,00	9,83	9,19
Anzahl der Dienstchartas/Dienste	7 Diensten	3/7	3/7	3/7
KLEINKINDBETREUUNG				
Sättigungsrate am 31/12	Inanspruchnahme der in den Kinderhorten verfügbaren Plätze im Verhältnis zu den Einschreibungen	93,3	93,5	87,2
Abdeckungsgrad der Kinderhorte	tatsächliche Inanspruchnahme der Krippenplätze im Verhältnis zu den Anwesenheiten	84,7	73,6	81,4
Abdeckungsgrad der Mikrostrukturen	tatsächliche Inanspruchnahme der Plätze im Verhältnis zu den Anwesenheiten	76,8	71,3	72,5
Index der nicht angenommenen Gesuche	Kinder auf der Warteliste/verfügbare Plätze	48,3	46	30,2

Durchschnittlicher Zufriedenheitsgrad	Skala 1 - 10	8,74	8,56	9,04
Minderjährige				
Betreute Minderjährige		947	963	962
Betreuungsindex	Verhältnis DienstnutzerInnen/BürgerInnen im Alter zwischen 0 und 17 Jahren	5,37	5,38	5,3
Erwachsene und soziale Eingliederung				
Erwachsene, die von den soziopädagogischen Diensten betreut werden		1.134	1.202	1.148
Betreuungsindex der Erwachsenen, die von den soziopädagogischen Diensten betreut werden	Verhältnis DienstnutzerInnen/erwachsene BürgerInnen	1,78	1,79	1,7
Durchschnittlicher Zufriedenheitsgrad	Skala 1 – 5	4,51	4,32	4,34
Senioren und Seniorinnen				
Altersquote	Verhältnis SeniorInnen (65+)/Bevölkerung	24,13	23,8	23,6
Ausstattungsindex Betten	Anzahl Betten in den Seniorenheimen/Bevölkerung	1,64	1,65	1,7
Index der Inanspruchnahme der Betten	Besetzte Betten in den Seniorenwohnheimen/Gesamtanzahl der Betten	84,3	81,3	80,8
Personen in der Rangordnung zum 31.12		113,9	90	59,1
DienstnutzerInnen Hauspflegedienst		3,01	3,47	3,7
Anzahl Stunden Hauspflegedienst	Der Rückgang im Jahr 2023 ist auf den Personalmangel zurückzuführen	49.792	52.952	54.313
Anzahl Stunden Hauspflegedienst/DienstnutzerInnen		16,6	18,1	18,1
DienstnutzerInnen Essen auf Rädern		488	495	468
Anzahl der Mahlzeiten (Essen auf Rädern)		89.456	86.438	60.663

Durchschnittlicher Zufriedenheitsgrad	Skala 1 – 5	4,33	4,43	4,77
Personen mit Behinderung				
Anzahl DienstnutzerInnen in stationären Einrichtungen		49	49	52
Verfügbare Plätze in stationären Einrichtungen		49	49	50
Anzahl DienstnutzerInnen in teilstationären Einrichtungen		141	127	139
Verfügbare Plätze in teilstationären Einrichtungen		148	133	132
Anzahl DienstnutzerInnen in der sozio-psychiatrischen Einrichtung		56	54	14
Verfügbare Plätze in der sozio-psychiatrischen Einrichtung		40	41	39
Durchschnittlicher Zufriedenheitsgrad	Skala 1 – 5	4,18	4,27	-
Finanzielle Unterstützung				
Betreute Personen		5.075	5.871	7.267
Jährliche Ausgaben für Miet- und Wohnnebenkostenbeihilfe		12.393.245,77	15.334.933,00	14.607.040,23
Ausgaben für das soziale Mindesteinkommen		2.017.616,91	2.420.526,00	3.407.361,24

ZIELE 2023

Allgemeineziele		Anmerkungen	INDIKATOREN				
Nr.	Beschreibung		Beschreibung	Letzter zum 31.12.21 verfügbarer Wert	Erwarteter Wert	Erreichter Wert zum 31.12.23	Anmerkungen
1	Angabe mindestens eines Ziels / Indikators, der zu einer	Siehe Führungsziele	Ziel erreicht/nicht erreicht	-	Ziel erreicht	Ziel erreicht	Siehe Führungsziele Nr. 10

	Effizienzsteigerung in Bezug auf Betriebs- oder Personalkosten führt						
2	Aktualisierung der Website gemäß den Bestimmungen der Verordnungen zu Transparenz und Korruptionsbekämpfung		Ziel erreicht/nicht erreicht	Website aktualisiert	Ziel erreicht	Ziel erreicht	Gemäß der spezifischen ANAC-Bestimmungen hat die EVE das Vorhandensein bzw. Nichtvorhandensein von Daten und Dokumenten, die der Veröffentlichungspflicht unterliegen, überprüft.
3	Berichterstattung der im Jahr 2022 festgestellten Tätigkeitsindikatoren (in Bezug auf den Dienst/die Tätigkeit, die für die Bürger durchgeführt werden)		Indikatoren übermittelt (nicht übermittelt)	-	Indikatoren übermittelt	Indikatoren übermittelt	Die Indikatoren wurden der Stadtverwaltung Bozen mit Schreiben Nr. 0037465 vom 29/06/2023 übermittelt.
Führungsziele		Anmerkungen	INDIKATOREN				
Nr.	Beschreibung		Beschreibung	Letzter zum 31.12.21 verfügbarer Wert	Erwarteter Wert	Erreichter Wert zum 31.12.23	Anmerkungen
1	Durchführung des Projekts "PON Inclusion".	Das Projekt zielt darauf ab, ein soziales Notfallzentrum einzurichten, um mit einem Infopoint, einem Straßendienst und einer vorübergehenden Notunterkunft wirksam auf die Bedürfnisse von Menschen in Schwierigkeiten zu reagieren.	Ziel erreicht/nicht erreicht	-	Ziel erreicht	Ziel erreicht	Soziale Soforthilfemaßnahmen wurden dem Dritten Sektor anvertraut und die entsprechenden Dienste garantiert.
2	Durchführung des Projekts "LGNetEA (Fami) bis"	Das Projekt sieht die Begleitung von Obdachlosen zu Unterbringungsmöglichkeiten vor, die vor allem in der Gemeinde oder in der Umgebung zur Verfügung	Ziel erreicht/nicht erreicht	-	Ziel erreicht	Ziel erreicht	Es wurden Hilfs- und Unterstützungsangebote entwickelt.

3	Start des PNRR-Projekts "Unterstützung der elterlichen Fähigkeiten und Prävention der Verletzbarkeit von Familien und Kindern" (Dreijahresziel 2023-2025)	Im Jahr 2023 wird der Dienst zugewiesen und in Betrieb genommen werden. Über die Fortschritte des Projekts wird regelmäßig mittels einheitlichem Verwaltungssystem des PNRR (ReGiS) berichtet werden.	Ziel erreicht/nicht erreicht	-	Ziel erreicht	Ziel erreicht	Es wurden Interventionen mit Kindern und ihren Familien eingeleitet.
4	Start des PNRR-Projekts "Stärkung der häuslichen Sozialdienste zur Gewährleistung einer unterstützten frühzeitigen Entlassung" (Dreijahresziel 2023- 2025)	Im Jahr 2023 wird der Dienst zugewiesen und in Betrieb genommen werden. Über die Fortschritte des Projekts wird regelmäßig mittels einheitlichem Verwaltungssystem des PNRR (ReGiS) berichtet werden.	Ziel erreicht/nicht erreicht	-	Ziel erreicht	Ziel erreicht	Bei Veröffentlichung der Bekanntmachung hat der BSB eine Projektidee auf der Grundlage der in der Bekanntmachung genannten Kriterien entwickelt. Die Projektidee wurde daraufhin vom Ministerium genehmigt und der BSB entwickelte anschließend das Projekt, das darauf abzielte, mit Hilfe von Sensortechnologie den Aufenthalt älterer Menschen, die vom Dienst für Hauspflege betreut werden, zu Hause zu fördern. In der Folge hat das Ministerium die Kriterien dahingehend geändert, dass es die Anhebung der Zahl der Personen, die häusliche Pflege in Anspruch nehmen, um mindestens 110 vorgesehen hat. Der BSB hat daraufhin einen Gegenvorschlag ausgearbeitet, der entweder eine Erhöhung der Zahl der Menschen, die den Dienst "Essen auf Rädern" in Anspruch nehmen, oder alternativ eine Ausweitung der häuslichen

							<p>Betreuung auf eine geringere als die vorgeschriebene Zahl vorsah. Beide Vorschläge wurden vom Ministerium nicht akzeptiert, so dass angesichts der aktuellen Situation bei der Personalsuche sowohl vonseiten des BSB als auch von der Genossenschaft, mit der der BSB zusammenarbeitet, sowie angesichts der beträchtlichen Zahl der bereits vom Dienst betreuten Personen das Ziel, die Zahl der bereits vom Dienst betreuten Personen um mindestens 110 zu erhöhen, als unerreichbar eingestuft wurde und das Projekt aufgegeben werden musste. Es wird davon ausgegangen, dass das vom Ministerium definierte Ziel auf Gebiete abzielt, in denen es keinen ausreichend entwickelten Dienst in diesem Bereich gibt, oder auf Gebiete, in denen das Personal leichter verfügbar ist.</p>
5	<p>Start des PNRR-Projekts "Wege zur Unabhängigkeit für Menschen mit Behinderungen" (Dreijahresziel 2023- 2025)</p>	<p>Im Jahr 2023 wird der Dienst zugewiesen und in Betrieb genommen werden. Über die Fortschritte des Projekts wird regelmäßig mittels einheitlichem Verwaltungssystem des PNRR (ReGiS) berichtet werden.</p>	<p>Ziel erreicht/nicht erreicht</p>	-	<p>Ziel erreicht</p>	<p>Ziel nicht erreicht</p>	<p>Der BSB hat auf ein Projekt des Europäischen Sozialfonds zurückgegriffen, mit dem die bereits innerhalb des BSB vorhandenen Kompetenzen verbessert und erweitert werden. Dies ist mit denselben Mitteln erfolgt, die von einem PNRR-Projekt vorgesehen waren, unter Einhaltung der</p>

							dort vorgesehenen Ziele (wobei sogar eine Ausweitung des Nutzerkreises erfolgt ist). Ursprünglich bei der Veröffentlichung der Bekanntmachung der PNRR-Ausschreibung, hat der BSB eine Projektidee auf der Grundlage der in der Bekanntmachung genannten Kriterien entwickelt. Die Projektidee wurde vom Ministerium genehmigt, das jedoch daraufhin die Kriterien abgeändert und der BSB folglich das Projekt abgeändert hat. Im Laufe des Projekts wurde deutlich, dass es unmöglich war, die für die Investitionen vorgesehenen Mittel für das ermittelte Projekt zu verwenden, und so wurde beschlossen, auf die PNRR-Mittel zu verzichten und nur jene des Europäischen Sozialfonds zu verwenden
6	Start des PNRR-Projekts "Stärkung der Sozialdienste und Verhinderung von Burn-out bei Sozialarbeitern" (Dreijahresziel 2023-2025)	Im Jahr 2023 wird der Dienst zugewiesen und in Betrieb genommen werden. Über die Fortschritte des Projekts wird regelmäßig mittels einheitlichem Verwaltungssystem des PNRR (ReGiS) berichtet werden.	Ziel erreicht/nicht erreicht	-	Ziel erreicht	Ziel erreicht	Bei Veröffentlichung der Bekanntmachung hat der BSB eine Projektidee auf der Grundlage der in der Bekanntmachung genannten Kriterien entwickelt. Die Projektidee wurde daraufhin vom Ministerium genehmigt, woraufhin der BSB das Projekt ausgearbeitet hat, das dann

							vom Ministerium hingegen nicht mehr genehmigt worden ist, da es die Kriterien im Laufe des Verfahrens geändert hat. Daher wurde beschlossen, das Projekt in seiner ursprünglichen Form mit eigenen Mitteln zu verwirklichen, und gemäß den vom Ministerium festgelegten neuen Kriterien wurde ein PNRR-Projekt ausgearbeitet, das sich in erster Linie an Sozialassistenten richtet.
7	Start des PNRR-Projekts "Extreme Armut - Aufnahmezentren" (Dreijahresziel 2023- 2025)	Im Jahr 2023 wird der Dienst zugewiesen und in Betrieb genommen werden. Über die Fortschritte des Projekts wird regelmäßig mittels einheitlichem Verwaltungssystem des PNRR (ReGiS) berichtet werden.	Ziel erreicht/nicht erreicht	-	Ziel erreicht	Ziel nicht erreicht	Der BSB hat auf das PNRR-Projekt verzichtet, nachdem die Stadtverwaltung beschlossen hatte, das Projekt nicht weiter zu verfolgen, da es nicht möglich war, den Zeitplan für die Renovierungsarbeiten einzuhalten. Ursprünglich bei der Veröffentlichung der Bekanntmachung hatte der BSB eine Projektidee auf der Grundlage der in der Bekanntmachung genannten Kriterien entwickelt. Die Projektidee ist daraufhin vom Ministerium genehmigt worden, welches jedoch anschließend die Kriterien abänderte und festlegte, dass der Großteil der Mittel für Investitionen verwendet werden sollte.
8	Start des PNRR-Projekts für "Autonomie	Im Jahr 2023 wird der Dienst zugewiesen und in Betrieb genommen werden. Über die	Ziel erreicht/nicht erreicht	-	Ziel erreicht	Ziel nicht erreicht	Nichtbeginn des Projekts aufgrund des Rückzugs des

	pflegebedürftige Senioren" (Dreijahresziel 2023-2025)	Fortschritte des Projekts wird regelmäßig mittels einheitlichem Verwaltungssystem des PNRR (ReGiS) berichtet werden.					Hauptpartners (exogene Ursachen)
9	Start des PNRR-Projekts "Obdachlosigkeit – Housing first" (Dreijahresziel 2023-2025)	Im Jahr 2023 wird der Dienst zugewiesen und in Betrieb genommen werden. Über die Fortschritte des Projekts wird regelmäßig mittels einheitlichem Verwaltungssystem des PNRR (ReGiS) berichtet werden.	Ziel erreicht/nicht erreicht	-	Ziel erreicht	Ziel teilweise erreicht	Nach der Veröffentlichung der Bekanntmachung hat der Leitpartner, die Bezirksgemeinschaft Burggrafenamt, eine Projektidee auf der Grundlage der festgelegten Kriterien ausgearbeitet. Die Projektidee wurde daraufhin vom Ministerium genehmigt, und der Leitpartner erarbeitete seinen eigenen Teil des Projekts und der BSB den in seine Zuständigkeit fallenden Teil, wobei er allerdings den ursprünglich angedachten Betrag umgestalten musste. Die Vereinbarung zwischen dem BSB und dem Leitpartner wird in Kürze unterzeichnet werden.
10	Entwicklung und Durchführung von Projekten für den Einsatz von Sensortechnik zur Unterstützung der Pflege in zwei von BSB verwalteten Seniorenwohnheimen		In den Einrichtungen Villa Serena und Villa Harmonie installierte Sensoren	-	Ziel erreicht	Ziel erreicht	Das Seniorenwohnheim "Villa Europa", das dritte Stockwerk des Seniorenwohnheims "Villa Serena" und das vierte Stockwerk des Seniorenwohnheims "Villa Harmonie" wurden mit Sensoren ausgestattet. Siehe allgemeines Ziel Nr. 1.
Qualitätsziele		Anmerkungen	INDIKATOREN				
Nr.	Beschreibung		Beschreibung	Letzter zum 31.12.21	Erwarteter Wert	Erreichter Wert zum 31.12.23	Anmerkungen

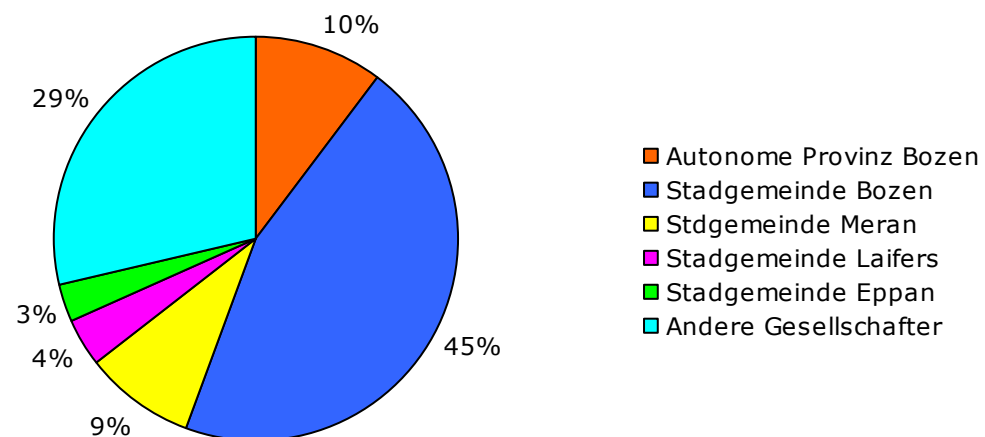
				verfügbarer Wert			
1	Qualitätsverwaltungssystem in Seniorenwohneinrichtungen (Mehrjahresziel 2023-2024)	Jahr 2023 - 30% gegenüber 100%	% Durchführung des Zertifizierungsverfahrens für die 4 Seniorenwohnheime	-	30% 4/4	100% 4/4	Die Seniorenwohnheime "Villa Harmonie" und "Villa Serena" haben die Zertifizierung "Qualität und Wohlbefinden" und die Seniorenwohnheime "Don Bosco" und "Villa Europa" die Zertifizierung "RQA RQA Südtirol – Alto Adige" erhalten.
2	Direkt vom BSB geführte Dienste – Aktualisierung der bereits ausgearbeiteten Dienstchartas		Anzahl der aktualisierten Dienstchartas	Nr. 5 von 5	Nr. 5 von 5	Nr. 5	Alle Dienstleistungs-Chartas wurden aktualisiert: Seniorenwohnheime; Tagespflegestätten; Kinderhorte; Dienste für Menschen mit Behinderungen; häuslicher Pflegedienst.
3	Direkt vom BSB geführte Dienste – Erhebung der Kundenzufriedenheit - Befragung der Kunden/innen in vier Bereichen		Anzahl der befragten Kunden/innen - Bereiche	Nr. 2 von 5	Nr. 4 Bereiche von 5	Ziel erreicht	echs Erhebungen wurden in den folgenden Bereichen durchgeführt: Amt für Menschen mit Behinderungen, Kinderhorte, teilstationäre Einrichtungen für Senioren (Villa Europa), Sprengelsitze, Wohneinrichtungen für Senioren, HPD.
4	Beitritt zur PagoPA-Plattform für Zahlungen über Spesenabrechnungen an die BSB-Sozialdienste		Ziel erreicht/nicht erreicht	-	Ziel erreicht	Ziel mit einem Monat Verspätung erreicht	Ab Februar 2024 wird das System für die ersten Dienste genutzt. Innerhalb April wird es mit der Verarbeitung der März-Spesenabrechnungen voll einsatzfähig sein
5	Konsolidierung der Kommunikation über soziale Medien (Facebook und Instagram), um eine Echtzeit-		Ziel erreicht/nicht erreicht	-	Ziel erreicht	Ziel erreicht	Die Nutzung der Kommunikationskanäle Facebook und Instagram wurde 2023 fortgesetzt.

	Kommunikation mit den Bürgern über relevante Informationen sicherzustellen						
6	Beitritt zum neuen Einvernehmungsprotokoll für die Governance der Qualität der öffentlichen lokalen Einrichtungen		Ziel erreicht/nicht erreicht	-	Ziel erreicht	Ziel erreicht	Der BSB ist dem neuen Einvernehmungsprotokoll über die Qualitätskontrolle der lokalen öffentlichen Dienste beigetreten.
7	Implementierung Kunde online für den Kinderhortdienst nach Pilotprojekt ab 2022		Ziel erreicht/nicht erreicht	-	Ziel erreicht	Ziel erreicht	„Kunde online“ für den Kinderhortdienst wurde implementiert.

4. Eco Center AG

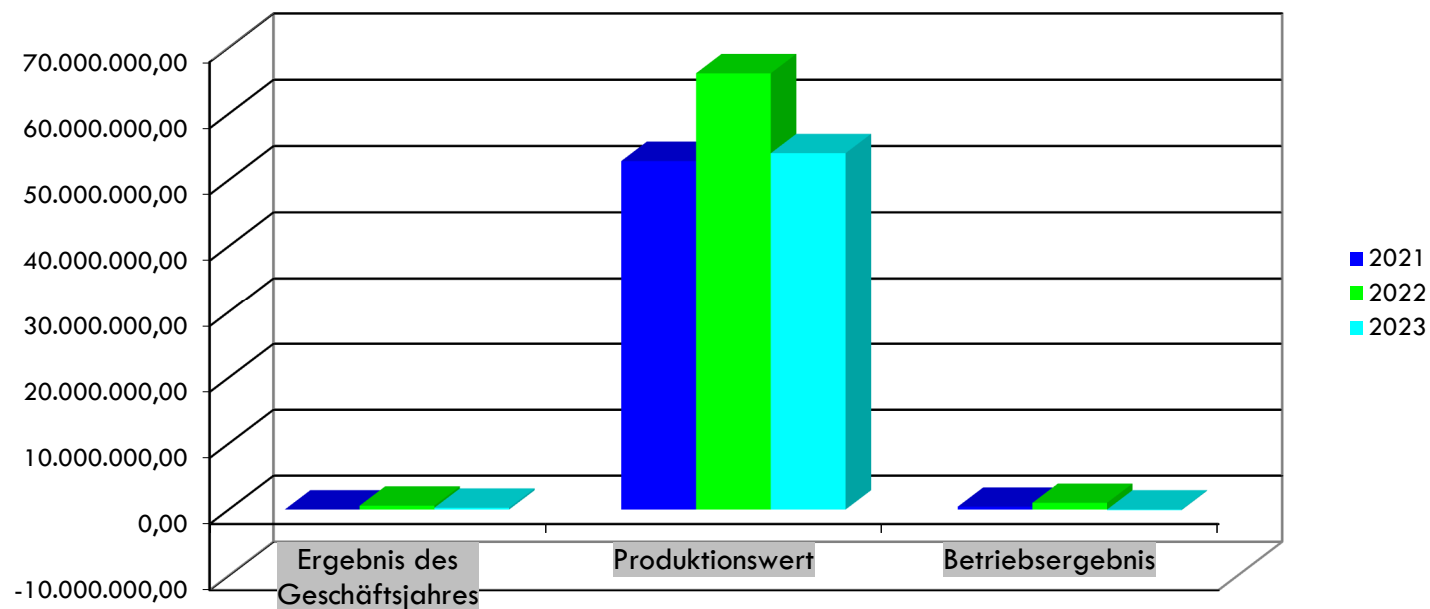
Beschreibung	<p>Zweck der Gesellschaft sind die Errichtung, der Verkauf, die Wartung und/oder den Betrieb von Umwelteinrichtungen und -dienstleistungen. Sie wurde gemäß Artikel 22, Absatz 3 Buchstabe e) des Gesetzes Nr. 142 vom 8. Juni 1990 und Artikel 44, Absatz 3 Buchstabe e) des Regionalgesetzes Nr. 1 vom 4. Januar 1993 eingerichtet. Sie wird von ihren Gesellschaftern direkt beauftragt (in house), die über sie eine ähnliche Kontrolle ausüben wie über ihre eigenen Dienste.</p> <p>Die Gesellschaft betreibt vier Müllentsorgungsanlagen, darunter die Müllverbrennungsanlage in Bozen, den integrierten Abwasserdienst (Kanalisation und Abwasserreinigung) im Optimalen Einzugsgebiet 2 (ATO 2), den Müllsorgungsdienst für die Stadt Bozen und die anderen 96 Mitgliedsgemeinden in Südtirol, die Reinigung und Entleerung von Klärgruben, die Kontrolle von Industrieabwässern, die Kontrolle von Trinkwasser und führt andere technische Umweltanalysen aus.</p> <p>Die Entscheidung, diese Dienste durch eine Gesellschaft mit vollständiger öffentlicher Beteiligung zu verwalten, wurde getroffen, um die Umwelteinrichtungen zu rationalisieren und gleichzeitig effizienter zu gestalten, um spürbare Größenvorteile zu erzielen und gleichzeitig einen besseren Schutz und eine größere Sicherheit für die Umwelt und das Gebiet zu gewährleisten.</p>	
Gesellschaftskapital	€ 4.648.551,65	
Beteiligungsanteil in %	43,86% (€ 2.038.625,50)	
Governance	Verwaltungsrat	Paolo Berlanda (Präsident), Margot Pizzini (Vizepräsidentin), Birgit Sulser, Stefan Stauder, Linda Gavoni
	Überwachungsrat	Josef Vieider (Präsident), Katrin Teutsch, Enrico Colasanti, Elena Gattolin (Ersatzmitglied), Mario Bortolotti (Ersatzmitglied)
	Generaldirektor	Marco Palmitano
	Sonderbevollmächtigter	Bruno Eisenstecken

GESELLSCHAFTSKAPITAL
€ 4.648.551,65



HAUSHALTSDATEN der letzten 3 Geschäftsjahre

	2023	2022	2021
Gesamtbetrag Aktiva/ Gesamtbetrag Passiva	49.025.587,00	62.651.092,00	47.233.405,00
Nettovermögen	20.548.287,00	20.282.315,00	19.695.805,00
Produktionswert	54.051.610,00	66.111.113,00	52.872.175,00
Eigene Einnahmen	51.198.674,00	62.470.558,00	45.711.836,00
Gesamtwert betrieblicher Aufwendungen	54.133.818,00	65.094.343,00	52.438.661,00
Betriebsergebnis	-82.208,00	1.016.770,00	433.514,00
Ergebnis des Geschäftsjahres	265.793,00	586.509,00	12.024,00



ANDARE HAUSHALTSDATEN

	2023	2022	2021
Anlagevermögen	19.528.778,00	19.389.773,00	19.710.867,00
Kurzfristige Vermögen	22.291.457,00	35.856.208,00	21.777.900,00
Kurzfristige Verbindlichkeiten	18.451.491,00	33.433.059,00	19.816.715,00
Mittel- und langfristige Verbindlichkeiten	0,00	0,00	0,00

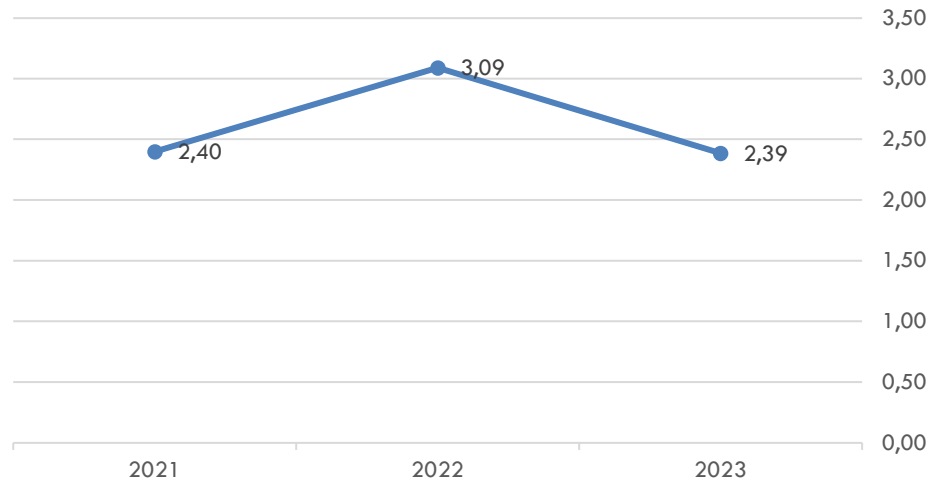
Personalkosten	14.275.315,00	13.332.849,00	14.620.132,00
Abschreibungen und Wertminderungen	2.190.560,00	2.237.209,00	3.101.136,00
Rückstellungen für Risike	0,00	0,00	0,00
Sonstige Rückstellungen	1.248.423,00	973.732,00	104.888,00
Finanzaufwendungen	14.090,00	20.874,00	41.672,00

BILANZKENNZAHLEN⁴

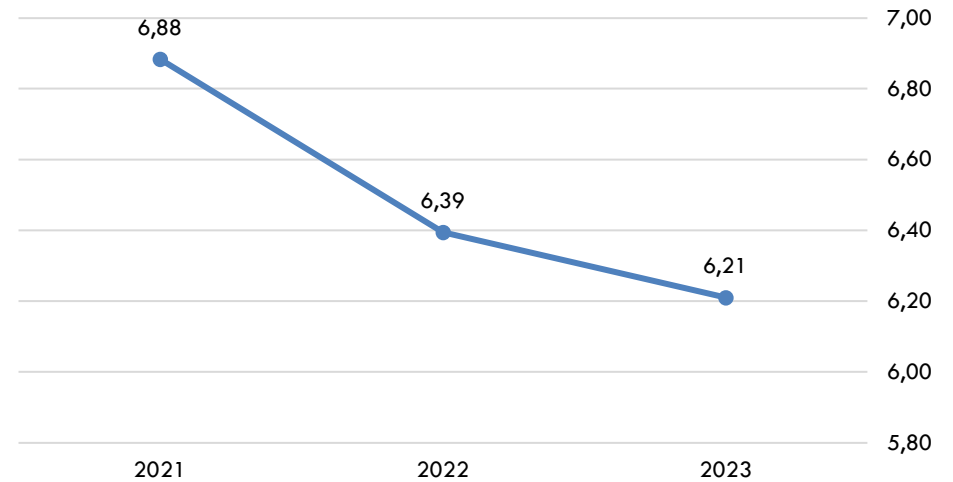
	2023	2022	2021
Index der Eigenkapitalausstattung [PN/(Verbindlichkeiten+Rechnungs-abgrenzungsposten)]	1,09	0,60	0,98
Finanzaufwendungen/Produktionswert	0,00	0,00	0,00
Liquiditätskennzahl	1,07	1,10	1,10
Leverage [P/PN]	2,39	3,09	2,40
EBITDA	3.356.775,00	4.227.712,00	3.639.539,00
EBITDA margin	6,21%	6,39%	6,88%
Anzahl der Mitarbeiter/-innen (FTE)	212	217	225
Personalkosten/Gesamtwert der betrieblichen Aufwendungen	26,37%	20,48%	27,88%
Mitarbeiterleistung	3,79	4,96	3,62

⁴ **Index der Eigenkapitalausstattung:** Diese Kennzahl drückt das Verhältnis zwischen dem Eigenkapital, abzüglich der erklärten Dividenden, und den Gesamtverbindlichkeiten aus; je höher die Kapitalausstattung des Unternehmens ist, desto geringer ist die Abhängigkeit von Dritten und desto höher die langfristige Zahlungsfähigkeit; der Index sollte 1 oder >1 betragen. Für Italien, das durch zahlreiche stark unterkapitalisierte Unternehmen gekennzeichnet ist, wird ein Wert zwischen 0,3 und 0,4 noch als akzeptabel angesehen. **Liquiditätskennzahl:** Diese Kennzahl gibt das Verhältnis zwischen den kurzfristigen Vermögenswerten und den kurzfristigen Verbindlichkeiten an; der Index muss mindestens 1 betragen. **EBITDA und EBITDA-Marge** sind Rentabilitätsindikatoren, die das Einkommen eines Unternehmens aus der reinen Geschäftstätigkeit anzeigen. **EBITDA** = Saldo aus Produktionswert und Produktionskosten ohne Abschreibungen, Wertminderungen und Rückstellungen; der Index wird vom Unternehmen berechnet. **EBITDA margin** = EBITDA/Wert der Produktion*100. **Leverage (Verschuldung):** diese Kennzahl gibt das Verhältnis zwischen Eigenmitteln und Fremdmitteln an, die zur Finanzierung der Investitionen verwendet werden, positive Situation zwischen 1 und 2, je höher als 2, desto höher ist sie und desto mehr ist das Unternehmen von Fremdkapital abhängig. Die **Mitarbeiterleistung** (Produktionswert/Personalkosten) gibt den Produktionswert an, der mit jedem für die Personalverwaltung ausgegebenen Euro erzielt wird.

Leverage



EBITDA/margin



TÄTIGKEITS- und QUALITÄTSINDIKATOREN

	ANMERKUNGEN	2023	2022	2021
Verkaufte Energie (MWh)		187.824	175.065	186.366
Verkaufte thermische Energie (MWh)		105.419	94.334	103.938
gereinigte Abwässer (mc)		37.972.666	35.209.500	38.777.800
behandelte Abfälle (t)		177.750	175.127	172.892
thermisch verwertete Abfälle		128.829	127.907	128.788
betriebenes Kanalisationsnetz (km)		255	255	251
Kontrollierte Industrieabwässer		214	257	259
Analysierte Trinkwasserproben		3.918	3.715	3.725
Personalkosten/Produktionswert (%)	ohne Solland	26,41	20,16	26,90

Anzahl der Dienstcharta/Dienste		Eine einzige Karte für alle 5 Dienste
Zertifizierungen		ISO 9001; ISO 14000; ISO 17025; UNI INAIL

ZIELE 2023

Allgemeine Ziele		Anmerkungen	INDIKATOREN				
Nr.	Beschreibung		Beschreibung	Letzter zum 31.12.21 verfügbarer Wert	Erwarteter Wert	Erreichter Wert zum 31.12.23	Anmerkungen
1	Angabe mindestens eines Ziels / Indikators, der zu einer Effizienzsteigerung in Bezug auf Betriebs- oder Personalkosten führt		Ziel definiert/ nicht definiert	-	Ziel definiert	Ziel definiert	
2	Einhaltung der Kosten laut Budget welches von den Führungsgremien Ende 2021 genehmigt wurde	Einhaltung der Betriebskosten unter Betracht der variablen Kosten im Laufe des Jahres die die Firma nicht beeinflussen kann. (Marktpreis von Strom und andere Produkte, Belastung der Anlagen)	Gesamte Betriebskosten	ca. 45.100.000,00 € (ohne Energie). Wert ohne Gebühr und Beiträge TMV € 39.966.307	ca. 46.650.000.00 €	ca. € 57.700.000 Wert ohne Gebühr und Beiträge TMV € 39.152.000	Parameter ist für 2022 ungeeignet. Sollte neu bewertet werden mit Ausnahme von Energiekosten, Gebühr der APB und Beiträge an Gemeinden der TMV. Mit dieser neuen Bewertung hätten wir die in rot angegebenen Werte.
3	Aktualisierung der Website gemäß den Bestimmungen der Verordnungen zu Transparenz und Korruptionsbekämpfung		Ziel erreicht/nicht erreicht	Ziel erreicht	Ziel erreicht	Ziel erreicht	
Führungsziele		Anmerkungen	INDIKATOREN				

Nr.	Beschreibung		Beschreibung	Letzter zum 31.12.21 verfügbarer Wert	Erwarteter Wert	Erreichter Wert zum 31.12.23	Anmerkungen
1	Genehmigung Bilanz innerhalb 30.04 des folgenden Jahres	Generalversammlung für Bilanzgenehmigung innerhalb 30.04. einberufen	Ziel erreicht/nicht erreicht	Nicht erreicht wegen COVID	Ziel erreicht	Ziel nicht erreicht	Warten auf Dekret von der APB für Bilanzabschluss.
2	Verbesserung des Berichtes über die Führung der Gesellschaft (GvD. 175/2016) mit Analyse des Firmenrisiko in Folge einer Risk Assessment Ermittlung	Das Bericht ist Bestandteil des Bilanzberichtes und soll mit diesem genehmigt werden	Ziel erreicht/nicht erreicht	Nicht vorgesehen	Ziel erreicht	Ziel erreicht	
3	Einführung eines Organisationsmodell laut GvD. 231/2001		Ziel erreicht/nicht erreicht	In Einführungsphase	Ziel erreicht	Ziel erreicht	
4	Einführung der ersten Nachhaltigkeitsbilanz der Eco-center	Die Nachhaltigkeitsbilanz wird mit der Gesellschaftsbilanz veröffentlicht und wird Bestandteil derselben sein	Ziel erreicht/nicht erreicht	Nicht vorgesehen	Ziel erreicht	Ziel erreicht	
Qualitätsziele		Anmerkungen	INDIKATOREN				
Nr.	Beschreibung		Beschreibung	Letzter zum 31.12.21 verfügbarer Wert	Erwarteter Wert	Erreichter Wert zum 31.12.23	Anmerkungen
1	Einhaltung des neuen Einvernehmensprotokolls für die Governance der Qualität der öffentlichen lokalen Einrichtungen		Einhaltung des neuen Einvernehmensprotokoll zur Steuerung der Dienstqualität	Unterzeichner des ablaufenden Einvernehmensprotokolls für die Governance der Qualität der öffentlichen lokalen Einrichtungen	Ziel erreicht		
2	Abbau der Schmutzfracht in Abwässer	Mittlerer Abbau der wichtigsten Schmutzfrachtindikatoren	BSB5	> 98%	> 98%	>98%	
			CSB	> 95%	> 95%	>95%	
			Nges	> 75%	> 75%	>75%	
3	Qualität der Emissionen der thermischen Müllverwertungsanlage	Überschreitungen auf Halbstundenmittelwerte <33% der gesetzlich	Anzahl der Überschreitungen auf Halbstundenmittelwerte	<0,1%	<1%	<1%	

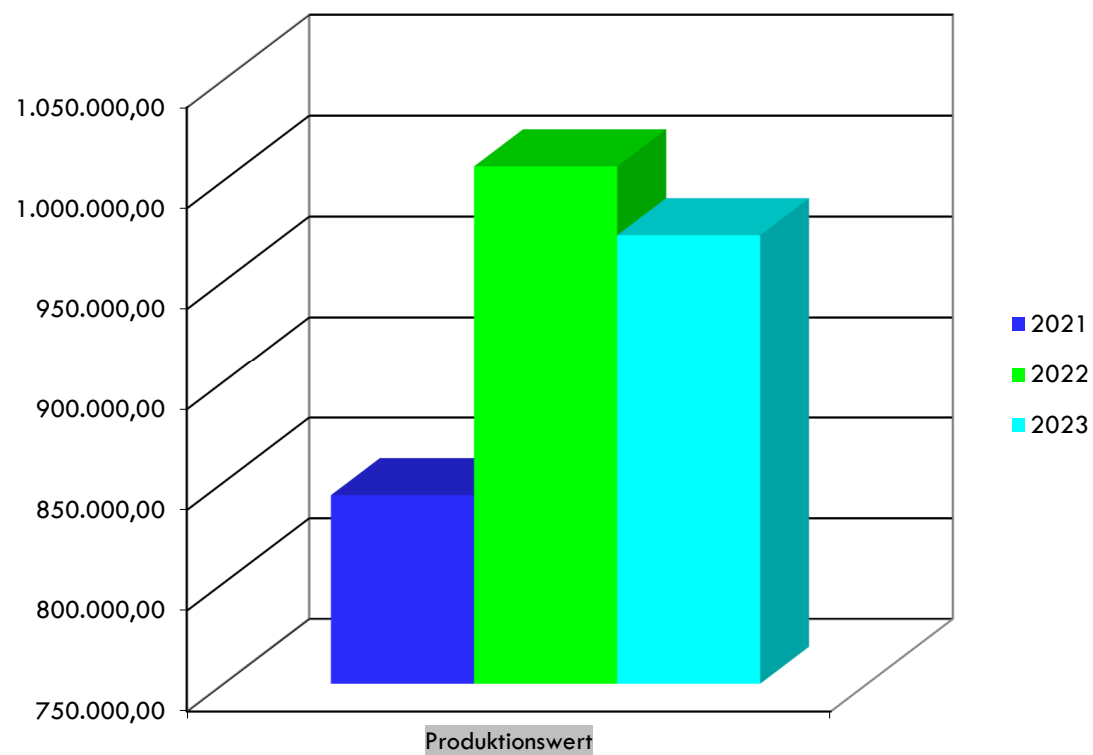
		zugelassenen Anzahl (laut gesetz max 3%)	< 1% der Gesamtanzahl				
4	Eingriffe Abwasserkanäle, Pumpostationen Klärgruben	auf und Einhaltung der Eingriffzeiten wie die in der Dienstkarte eingetragen sind	Eingriffe nach Alarmmeldung	95%	100%;	100%	
			Eingriffe nach Meldungen	100%	100%;	100%	
			Rainigungsprogramme Klärgruber	100%	100%	100%	

5. Stiftung "Bozner Schlösser"

Beschreibung	<p>Die Stiftung Bozner Schlösser wurde 2007 mit Beschluss des Gemeinderats Nr. 53 vom 12. Juni 2007 mit dem Ziel gegründet, die Schlösser Runkelstein und Maretsch und die dazugehörigen Anlagen zu verwalten, um sie so weit wie möglich aufzuwerten, besser bekannt zu machen und zu verwenden.</p> <p>Jedes Jahr werden auf Schloss Runkelstein Wechselausstellungen und Konferenzen zum Thema Geschichte, Kultur, Wirtschaft und lokale Kunst organisiert; zu jeder Ausstellung wird ein Band der Sammlung "Runkelsteiner Schriften zur Kulturgeschichte" veröffentlicht. Schloss Maretsch hingegen ist in erster Linie ein Veranstaltungszentrum, das für verschiedene Anlässe wie Konferenzen, Ausstellungen, Konzerte und Hochzeiten gemietet werden kann.</p> <p>Die Stiftung kümmert sich außerdem um die Öffnung der Ruine Rafenstein für die Öffentlichkeit.</p>	
Gesellschaftskapital	€ 55.000,00	
Governance	Präsidentin	Notburga Volgger
	Verwaltungsrat	Alberto Pasquali, Gino Bombonato
	Rechnungsprüfer	Enrico Colasanti

HAUSHALTSDATEN der letzten 3 Geschäftsjahre

	2023	2022	2021
Gesamtbetrag Aktiva/ Gesamtbetrag Passiva	255.673,00	654.316,00	1.047.414,00
Nettovermögen	216.813,00	216.412,00	315.193,00
Produktionswert	972.938,00	1.007.043,00	843.652,00
Eigene Einnahmen	430.980,00	403.530,00	239.815,00
Beiträge	538.473,00	600.838,00	603.309,00
Gesamtwert betrieblicher Aufwendungen	955.424,00	1.088.686,00	824.407,00
Betriebsergebnis	17.514,00	-81.643,00	19.245,00
Ergebnis des Geschäftsjahres	402,00	-98.784,00	13.399,00



ANDERE HAUSHALTSDATEN

	2023	2022	2021
Anlagevermögen	255.673,00	205.910,00	553.493,00
Personalkosten	465.467,00	452.513,00	370.882,00

Finanzaufwendungen	1.804,00	99,00	11,00
Anzahl der Mitarbeiter/-innen (FTE)	9,74	10,26	11

TÄTIGKEITS- und QUALITÄTSINDIKATOREN

	2023	2022	2021
Jährliche Gesamteinnahmen aus Eintrittskarten	212.609,10 €	227.414,56 €	159.189,95 €
Jährliche Besucher/-innen	50.691	46.299	27.723
Jährliche Gesamteinnahmen aus Vermietungen	173.759,11 €	133.596,72 €	60.700,44 €
Anzahl der jährlich organisierten Veranstaltungen	4	12	12
Anzahl der Veranstaltungen, die stattgefunden haben	151	140	82
Anzahl der jährlich durchgeführten Führungen	608	550	238
Eigene Einnahmen/Gesamtwert der betrieblichen Aufwendungen	45,11	37,07	29,09
Personalkosten/Gesamtwert der betrieblichen Aufwendungen	48,72	41,47	44,99
Anzahl der Online-Dienstleistungen	2 App; 3 servizi online	2 App; 3 Online-Dienstleistungen	2 App; 3 Online-Dienstleistungen
Anzahl der Dienstcharta/Dienste	3/3	3/3	3/3

ZIELE 2023

Allgemeineziele		Anmerkungen	INDIKATOREN				
Nr.	Beschreibung		Beschreibung	Letzter zum 31.12.21 verfügbarer Wert	Erwarteter Wert	Erreichter Wert zum 31.12.23	Anmerkungen
1	Angabe mindestens eines Ziels / Indikators, der zu einer Effizienzsteigerung in Bezug auf Betriebs- oder Personalkosten führt	Siehe Führungsziele	Ziel definiert/nicht definiert	-	Definiertes Ziel	Ziel definiert und erreicht	Nach der Pensionierung des Gärtners im Jahr 2022 wurde im Jahr 2023 eine Person

							eingestellt, die sich neben der Betreuung der Grünflächen auch um Wartungs- und Einrichtungsarbeiten innerhalb der Schlösser kümmert, wodurch die Effizienz der Einrichtungen verbessert wird.
2	Aktualisierung der Website gemäß den Bestimmungen der Verordnungen zu Transparenz und Korruptionsbekämpfung		Ziel erreicht/nicht erreicht	-	Erreichtes Ziel	Ziel erreicht	
3	Berichterstattung der im Jahr 2022 festgestellten Tätigkeitsindikatoren (in Bezug auf den Dienst/die Tätigkeit, die für die Bürger durchgeführt werden)		Indikatoren übermittelt (nicht übermittelt)	Werte werden mit den Unterlagen des Bilanzabschlusses 2022 mitgeteilt	Indikatoren übermittelt	Indikatoren übermittelt	
Führungsziele		Anmerkungen	INDIKATOREN				
Nr.	Beschreibung		Beschreibung	Letzter zum 31.12.21 verfügbarer Wert	Erwarteter Wert	Erreichter Wert zum 31.12.23	Anmerkungen
1	Kontrolle der Elektro- und Heizungsanlagen		Austausch alter Beleuchtungskörper und Installation neuer Beleuchtungskörper (LED) in beiden Schlössern, um den Energiekonsum zu senken	Austausch von 30 Beleuchtungskörpern	Durchgeführter Austausch	Austausch durchgeführt	
			Analyse von 2 Heizungsanlage	Nr. 2 Heizungsanlagen	Durchgeführte Analyse	Analyse durchgeführt	Für beide Schlösser wurden von einem kompetenten Techniker Analysen der Heizungsanlagen durchgeführt, die Verbesserungsvorschläge zur Effizienz

							beinhalten. Darüber hinaus wurde für Schloss Roncolo ein Projekt zur Erneuerung der Heizkessel erstellt.
2	Kontrolle und Aktualisierung der Telefon- und Internetverträge		Kündigung alter Verträge und Ersatz mit neuen, günstigeren Verträgen	3	Aktualisierte Verträge	Verträge aktualisiert	In beiden Schlössern wurde der Übergang von analogen zu VoIP-Telefonleitungen vollzogen. Darüber hinaus wurde die Telefonleitung für die Büros in der sogenannten Mareccio-Gästehaus storniert.
3	Steigerung der Einnahmen durch die Vermietung der Säle für Veranstaltungen auf Schloss Maretsch		Erreichung Einnahmen für 100.000 €	60.700,00 €	100.000,00 €	171.759,11 €	
4	Steigerung der Einnahmen durch Eintritte auf Schloss Runkelstein		Erreichung Einnahmen für 140.000 €	99.900,00 €	140.000,00 €	201.404,10 €	
Qualitätsziele		Anmerkungen	INDIKATOREN				
Nr.	Beschreibung		Beschreibung	Letzter zum 31.12.21 verfügbarer Wert	Erwarteter Wert	Erreichter Wert zum 31.12.23	Anmerkungen
1	Einhaltung des neuen Einvernehmungsprotokolls für die Governance der Qualität der öffentlichen lokalen Einrichtungen		Einhaltung des neuen Einvernehmensprotokoll zur Steuerung der Dienstqualität	Unterzeichner des ablaufenden Einvernehmungsprotokolls für die Governance der Qualität der öffentlichen lokalen Einrichtungen	Ziel erreicht	Ziel erreicht	
2	Laufende Übersicht über die Zufriedenheit der Kunden/Besucher durch die Auswertung der ausgefüllten Fragebögen zu haben und neue Inputs zu erhalten - Weiterführung der Customer Satisfaction		Auswertung der ausgefüllten Fragebögen	-	Ausgewertete Fragebögen	Fragebögen ausgewertet	Es wurden zwei Berichte zur Analyse der Besucher und Kundenzufriedenheit erstellt (für Schloss Maretsch und Schloss Runkelstein).

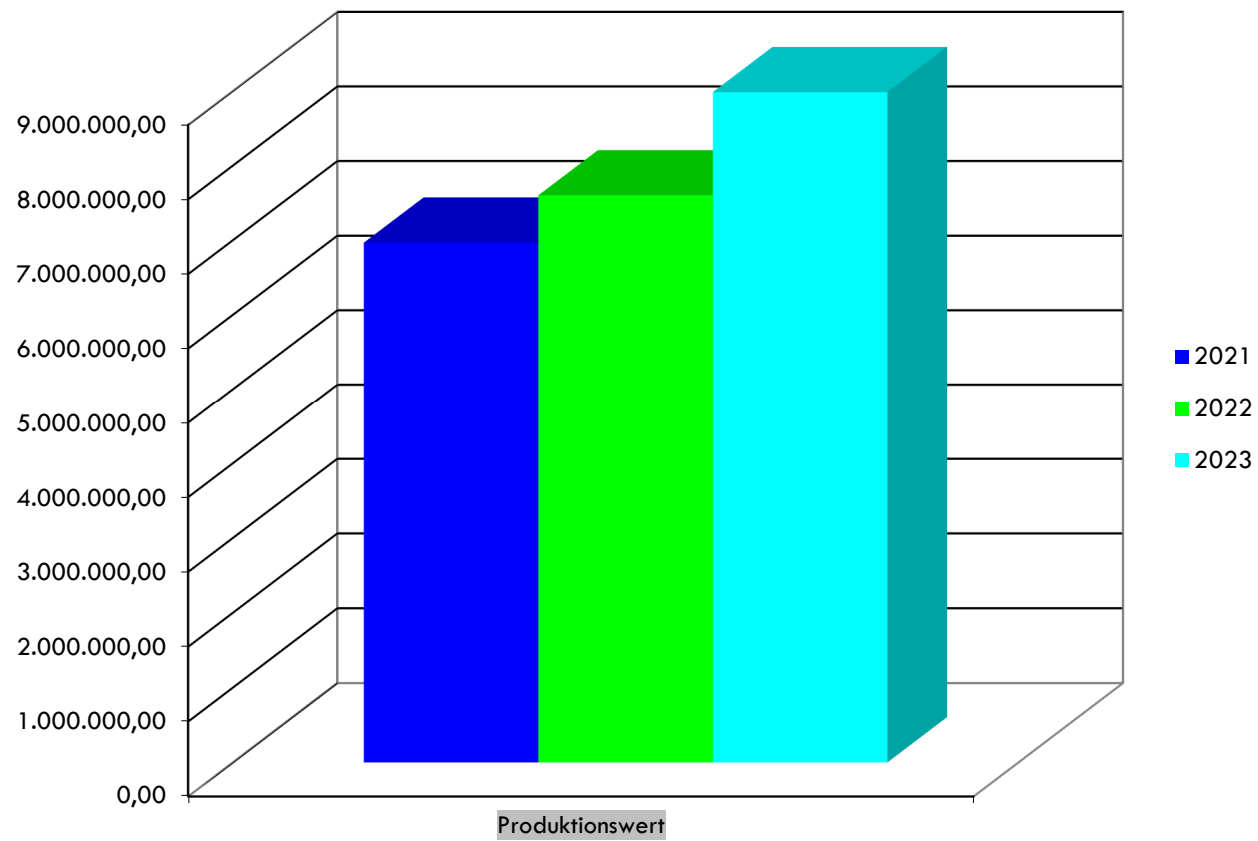
3	Weiterführung der Ausarbeitung der digitalen Angebote für die Besucher/Kunden für einen besseren Zugang	App und virtueller 3D-Rundgang werden im Jahr 2022 versuchsweise eingeführt.	Implementierung App mit Audioguide für Schloss Runkelstein	-	Implementierte App	App implementiert	Die Audioguide-Tour von Schloss Roncolo wird sehr geschätzt, und im Jahr 2023 wurden 6.862 Downloads durchgeführt.
			Implementierung virtueller 3D-Rundgang für Schloss Maretsch und Schloss Runkelstein	-	Implementierte App	3d Rundgang implementiert	Es wurden 3D-Touren für beide Schlösser erstellt und auf der Website implementiert, finanziert durch das Sponsoring der Fondazione Cassa di Risparmio.
4	Erweiterung der didaktischen Angebote auf Schloss Runkelstein		Ausarbeitung einer Ausstellung mit Musikinstrumenten aus Recyclingmaterial mit der Anwesenheit eines lokalen Musikers	-	Augearbeitete Ausstellung	Ausstellung abgehalten	Die Ausstellung "Upcycling Music" wurde im Mai und April aufgebaut. Alle angebotenen Bildungsaktivitäten wurden mit ausreichend Vorlaufzeit gebucht.

6. Stiftung Haydn von Bozen und Trient

Beschreibung	<p>Zu den Tätigkeiten der Stiftung zählen die Sinfoniekonzerte, die Opernkonzerte und das Festival Tanz Bozen, die ihre eigenen künstlerischen Leiter und Leiterinnen haben.</p> <p>Die Stiftung entstand 2002 aus dem Haydn-Orchester, das bis dahin mit Unterstützung beider Autonomen Provinzen und der Gemeinden Bozen und Trient sowie der Autonomen Region Trentino-Südtirol tätig war. Die genannten öffentlichen Körperschaften, die somit Gründungsmitglieder sind, wollten eine Stiftung gründen (vgl. Beschluss des Gemeinderats von Bozen vom 22. Januar 2002 Nr. 9/3083), um die Initiativen zur Förderung der regionalen Musikkultur zu stärken.</p> <p>Die Stiftung wurde mit Gesetz Nr. 800 vom 14. August 1967, Art. 28, unter den Konzert- und Orchesterinstitutionen anerkannt und hat seit 2015 den Status eines Traditionstheaters (Dekret des Generaldirektors für Live-Darbietungen des MiBACT - Sektion Live-Darbietungen vom 16. Januar 2015).</p>	
Ausstattungskapital	€ 3.098.741,40	
Governance	Verwaltungsrat	Paul Gasser (Präsident), Chiara Zanoni (Vizepräsidentin), Sonia Carli, Felix Resch, Paolo Vanoni
	Rechnungsprüfer und -prüferinnen	Lorenza Saiani, Patrick Bergmeister, Sonia Rossi

HAUSHALTSDATEN der letzten 3 Geschäftsjahre

	2023	2022	2021
Gesamtbetrag Aktiva/ Gesamtbetrag Passiva	5.022.833	4.709.207,00	5.670.155,00
Nettovermögen	2.869.845,00	2.891.097,00	2.916.388,00
Produktionswert	8.984.127,00	7.601.483,00	6.966.639,00
Eigene Einnahmen	721.084,00	586.108,00	238.275,00
Beiträge	8.242.221,00	6.889.479,00	6.552.903,00
Gesamtwert betrieblicher Aufwendungen	9.028.765,00	7.602.404,00	6.937.838,00
Betriebsergebnis	-44.638,00	-921,00	28.801,00
Ergebnis des Geschäftsjahres	-21.251,00	-30.289,00	5.970,00



ANDERE HAUSHALTSDATEN

	2023	2022	2021
Anlagevermögen	183.829,00	131.230,00	123.530,00
Personalkosten	5.147.050,00	4.183.117,00	4.140.802,00
Finanzaufwendungen	2.287,00	2.044,00	2.045,00

BILANZKENNZAHLEN

	2023	2022	2021
Anzahl der Mitarbeiter/-innen (FTE)	84	63,39	72,1
Eigene Einnahmen/Gesamtwert betrieblicher Aufwendungen	7,99%	7,71%	3,43%
Personalkosten/ Gesamtwert betrieblicher Aufwendungen	57,01%	55,02%	59,68%

TÄTIGKEITSINDIKATOREN⁵

	2023	2022	2021
Abonnements Konzertsaison	494	456	
Zuschauern	58.451	42.617	18.962
Verkauften Eintrittskarten	33.990	20.013	13.358

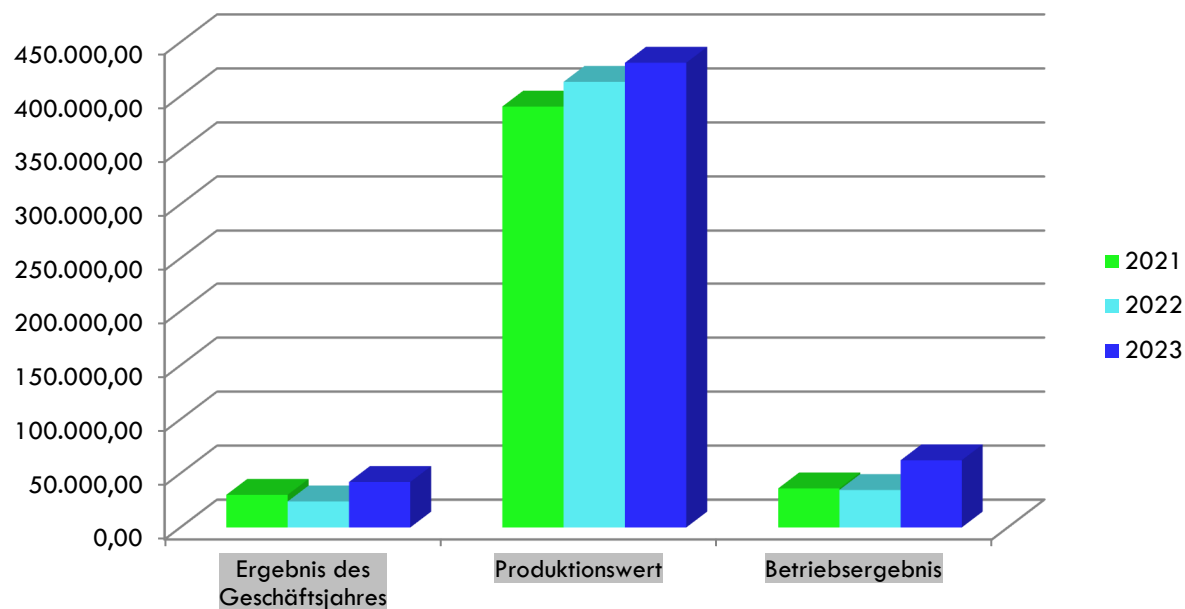
⁵ Im Jahresbericht der Stiftung veröffentlichte Indikatoren

7. Kohlerer Seilbahn GmbH

Beschreibung	<p>Die Gesellschaft, die einen einzigen Gesellschafter hat, hat den Betrieb der Seilbahn Bozen - Kohlern und die Förderung der touristischen Entwicklung im Einzugsgebiet der Seilbahn zum Gegenstand; zu diesem Zweck kann die Gesellschaft zusätzliche touristische Einrichtungen und Infrastrukturen errichten und/oder verwalten sowie bestehende Einrichtungen und Infrastrukturen modernisieren. Der Betrieb wird durch eine eigene Konzession der Provinz geregelt, die im Jahr 2050 ausläuft, und die Seilbahn wurde in den Verkehrsbund Südtirols (Südtirol Pass usw.). integriert.</p> <p>Die Kohlerer Seilbahn ist die erste Personenseilbahn der Welt. Sie wurde am 29. Juni 1908 eingeweiht und geht auf eine Idee des Hoteliers Josef Staffler zurück, der nach dem Kauf eines Gasthauses in Kohlern eine Seilbahn als das schnellste und sicherste Transportmittel für die Gäste zum Hotel erkannte. Die Gesellschaft mit ihrer heutigen Bezeichnung wurde am 16. Oktober 1919 gegründet.</p>	
Gesellschaftskapital	€ 100.000,00	
Governance	Alleinverwalter	Elmar Pichler - Rolle
	Rechnungsprüfer	Eugenio Frau

HAUSHALTSDATEN der letzten 3 Geschäftsjahre

	2023	2022	2021
Gesamtbetrag Aktiva/ Gesamtbetrag Passiva	664.423,00	635.891,00	602.487,00
Nettovermögen	515.322,00	473.244,00	449.190,00
Produktionswert	431.010,00	413.399,00	390.502,00
Eigene Einnahmen	164.743,00	165.955,00	149.006,00
Gesamtwert betrieblicher Aufwendungen	368.827,00	378.695,00	354.362,00
Betriebsergebnis	62.183,00	34.704,00	36.140,00
Ergebnis des Geschäftsjahres	42.077,00	24.054,00	30.216,00



ANDERE HAUSHALTSDATEN

	2023	2022	2021
Anlagevermögen	217.804,00	187.244,00	146.344,00
Kurzfristige Vermögen	441.937,00	444.157,00	452.866,00
Kurzfristige Verbindlichkeiten	88.936,00	98.127,00	103.003,00
Mittel-/Langfristige Verbindlichkeiten	0,00	0,00	0,00
Personalkosten	187.308,00	199.718,00	187.068,00
Abschreibungen und Wertminderungen	18.592,00	19.575,00	18.579,00
Rückstellungen für Risike	0,00	0,00	0,00

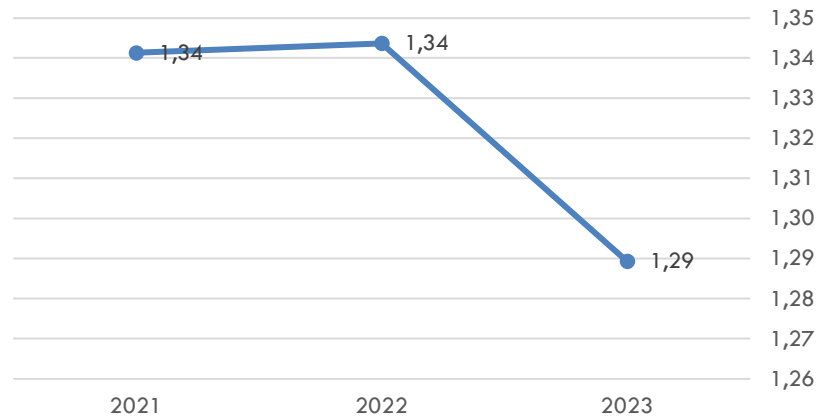
Sonstige Rückstellungen	0,00	0,00	0,00
Finanzaufwendungen	745,00	335,00	342,00

BILANZKENNZAHLEN⁶

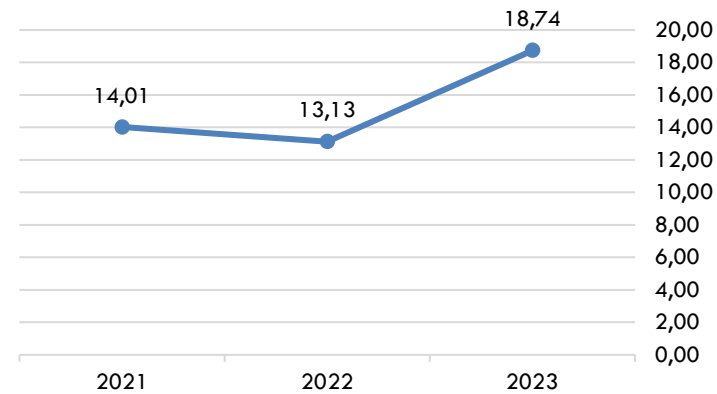
	2023	2022	2021
Index der Eigenkapitalausstattung [PN/(Verbindlichkeiten+Rechnungs-abgrenzungsposten)]	5,79	4,77	4,36
Finanzaufwendungen/Produktionswert	0,00	0,00	0,00
Liquiditätskennzahl	4,97	4,53	4,40
Leverage [P/PN]	1,29	1,34	1,34
EBITDA	80.775,00	54.279,00	54.719,00
EBITDA margin	18,74%	13,13%	14,01%
Anzahl der Mitarbeiter/-innen (FTE)	3	3	3
Personalkosten/Gesamtwert der betrieblichen Aufwendungen	50,78%	52,74%	52,79%
Mitarbeiterleistung	2,30	2,07	2,09

⁶ **Index der Eigenkapitalausstattung:** Diese Kennzahl drückt das Verhältnis zwischen dem Eigenkapital, abzüglich der erklärten Dividenden, und den Gesamtverbindlichkeiten aus; je höher die Kapitalausstattung des Unternehmens ist, desto geringer ist die Abhängigkeit von Dritten und desto höher die langfristige Zahlungsfähigkeit; der Index sollte 1 oder >1 betragen. Für Italien, das durch zahlreiche stark unterkapitalisierte Unternehmen gekennzeichnet ist, wird ein Wert zwischen 0,3 und 0,4 noch als akzeptabel angesehen. **Liquiditätskennzahl:** Diese Kennzahl gibt das Verhältnis zwischen den kurzfristigen Vermögenswerten und den kurzfristigen Verbindlichkeiten an; der Index muss mindestens 1 betragen. **EBITDA und EBITDA-Marge** sind Rentabilitätsindikatoren, die das Einkommen eines Unternehmens aus der reinen Geschäftstätigkeit anzeigen. **EBITDA** = Saldo aus Produktionswert und Produktionskosten ohne Abschreibungen, Wertminderungen und Rückstellungen. **EBITDA margin** = EBITDA/Wert der Produktion*100. **Leverage (Verschuldung):** diese Kennzahl gibt das Verhältnis zwischen Eigenmitteln und Fremdmitteln an, die zur Finanzierung der Investitionen verwendet werden, positive Situation zwischen 1 und 2, je höher als 2, desto höher ist sie und desto mehr ist das Unternehmen von Fremdkapital abhängig. Die **Mitarbeiterleistung** (Produktionwert/Personalkosten) gibt den Produktionswert an, der mit jedem für die Personalverwaltung ausgegebenen Euro erzielt wird.

Leverage



EBITDA/margin



TÄTIGKEITS- und QUALITÄTSINDIKATOREN

	2023	2022	2021
Anzahl der jährlich beförderten Personen	168.701	157.963	142.792
Durchführung (%) der im Fahrplan vorgesehenen Fahrten	97%	99%	99%
Anzahl der Dienstcharta/Dienste	1/1	1/1	

ZIELE 2023

Allgemeineziele		Anmerkungen	INDIKATOREN				
Nr.	Beschreibung		Beschreibung	Letzter zum 31.12.21 verfügbarer Wert	Erwarteter Wert	Erreichter Wert zum 31.12.23	Anmerkungen
1	Angabe mindestens eines Ziels / Indikators, der zu einer Effizienzsteigerung in Bezug auf Betriebs- oder Personalkosten führt	Siehe Führungsziel Nr. 1	Ziel definiert/nicht definiert	-	Definiertes Ziel	Ziel definiert	
2	Aktualisierung der Website gemäß den Bestimmungen der Verordnungen zu Transparenz und Korruptionsbekämpfung		Ziel erreicht/nicht erreicht	95%	100%	60%	Nicht veröffentlicht: RPCT-Jahresbericht; Jahresabschluss 2022; Bericht der Rechnungsprüfer 2022
3	Berichterstattung der im Jahr 2022 festgestellten Tätigkeitsindikatoren (in Bezug auf den Dienst/die Tätigkeit, die für die Bürger durchgeführt werden)		Indikatoren übermittelt (nicht übermittelt)	Indikatoren mit der Jahresabschluss 2021 übermittelt	Indikatoren übermittelt	Indikatoren übermittelt	
Führungsziele		Anmerkungen	INDIKATOREN				
Nr.	Beschreibung		Beschreibung	Letzter zum 31.12.21 verfügbarer Wert	Erwarteter Wert	Erreichter Wert zum 31.12.23	Anmerkungen
1	Neue Fahrplan, abgestimmt auf den Takt der Busse, mit Endstation Kohlererbahn und Reduzierung der Energiekosten	Anwendung des allgemeinen Ziels nr. 1	Neue Fahrplan	-	Neue Fahrplan	Der neue Fahrplan wurde versuchsweise angewandt, dann aber aufgrund von Koordinierungsproblemen zwischen dem Fahrplan der Seilbahn und dem Fahrplan der SASA wieder auf den	

						alten Fahrplan zurückgesetzt	
			Energiesparung von Euro 5.000,00	Energiekosten Euro 20.760,00	Euro 15.760,00	Euro 16.369,00	
2	Sanierung der Bar und des Gartens an der Bergstation		durchgeführte Sanierung	0	durchgeführte Sanierung	Sanierung durchgeführt	
3	Entfernung von Bäumen und Büschen (zweiter Teil)		durchgeführte Entfernung	0	100,00%	100,00%	
4	Berufskleidung für das Personal		Berufskleidung für das Personal	-	Berufskleidung für das Personal festgelegt	Ziel nicht erreicht	
5	Sanierung der Dienstwohnung in der Talstation		durchgeführte Sanierung	-	durchgeführte Sanierung	Ziel ausgesetzt	Die Provinz teilte mit, dass sie sich nicht an den Ausgaben beteiligen könne, obwohl sie ursprünglich bereit gewesen war, einen Beitrag zu leisten
6	Vorprojekt im Hinblick auf den Ablauf der Konzession im Jahr 2026		durchgeführte Vorprojekt	-	durchgeführte Vorprojekt	Vorprojekt durchgeführt	
Qualitätsziele		Anmerkungen	INDIKATOREN				
Nr.	Beschreibung		Beschreibung	Letzter zum 31.12.21 verfügbarer Wert	Erwarteter Wert	Erreichter Wert zum 31.12.23	Anmerkungen
1	Aktivierung der Beschwerdestelle und des Verbraucherschutzes - Customer Satisfaction		Nr. 1 durchgeführte Umfrage zur Überprüfung der Benutzerzufriedenheit	0	Nr. 1 durchgeführte Umfrage	0	Auf 2024 verschoben
2	Einhaltung des neuen Einvernehmungsprotokolls für die Governance der Qualität der öffentlichen lokalen Einrichtungen		Einhaltung des neuen Einvernehmungsprotokolls zur Steuerung der Dienstqualität	Unterzeichner des ablaufenden Einvernehmungsprotokolls für die Governance der Qualität der öffentlichen lokalen Einrichtungen	Erreichtes Ziel	Ziel erreicht	

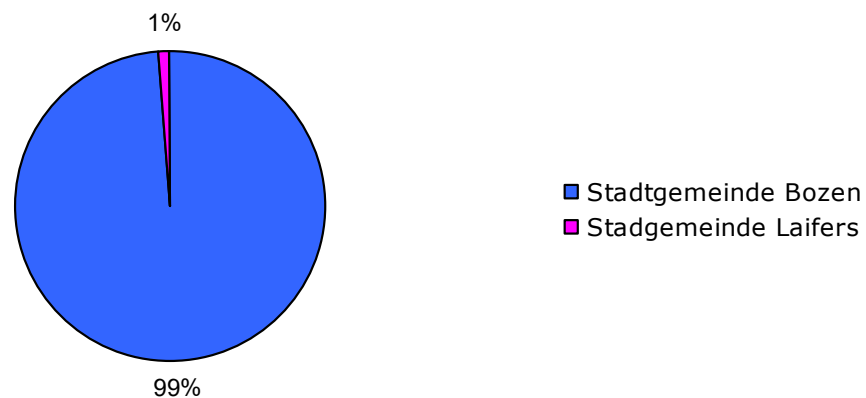
3	Präsentation des Hiking -&- Biking Angebotes und der Gastbetriebe		ausgeführte oder nicht ausgeführte Präsentation	-	ausgeführte Präsentation	Präsentation nicht ausgeführt	Verschiebung der Präsentation auf 2024 im Rahmen einer interinstitutionellen Zusammenarbeit mit dem Verkehrsamt und dem Umweltministerium für ein gemeinsames Projekt
---	-------------------------------------------------------------------	--	-------------------------------------------------	---	--------------------------	-------------------------------	-----------------------------------------------------------------------------------------------------------------------------------------------------------------------

8. SEAB Energie- Umweltbetriebe Bozen AG

Beschreibung	<p>Die Ges. SEAB – Energie- Umweltbetriebe Bozen AG handelt anhand direkter Beauftragungen (in house) vonseiten ihrer Gesellschafter und verwaltet derzeit den gesamten Wasserkreislauf (Versorgung, Verteilung und Verwaltung des Abwassernetzes), die Gasversorgung, die Müllabfuhr und Straßenreinigung, die Parkplätze/die Parkhäuser sowie die Verwaltung der Mehrzweckanlage Eiswelle für die Stadt Bozen. Die andere Gesellschafterin, die Gemeinde Leifers, hat der SEAB den städtischen Reinigungsdienst anvertraut.</p> <p>Die Verwaltung der verschiedenen Dienstleistungen ist in spezifischen Verträgen geregelt, deren Einzelheiten, soweit sie die Gemeinde Bozen betreffen, im Folgenden dargestellt werden:</p> <ul style="list-style-type: none"> - Wasser, Konzession genehmigt mit Beschluss vom 30.12.2015, Laufzeit bis zum 31. Dezember 2045; - Gasverteilung, Dienstleistungsvertrag vom 11. Februar 2002, verlängert bis zum Beginn der landesweiten Konzession; - Kanalisationsnetz, Konzession genehmigt mit Beschluss vom 30.12.2015, Laufzeit bis zum 31. Dezember 2045; - Stadtreinigungsdienst, Konzession genehmigt mit Beschluss vom 30.12.2015, Laufzeit bis zum 31. Dezember 2045; - Sportanlagen (Eiswelle), Dienstleistungsvertrag genehmigt mit Stadtratsbeschluss vom 9. November 2020, mit einer Laufzeit bis zum 31. Oktober 2030; - Parkplätze, Konzession genehmigt mit Beschluss vom 30.12.2015, Laufzeit bis zum 31. Dezember 2045. <p>Neben den Dienstleistungsverträgen werden die wichtigsten Tätigkeiten durch die einschlägigen Landesgesetze geregelt, in denen u.a. die anzuwendenden Tarife festgelegt sind.</p> <p>Die Vorteile einer autonomen Verwaltung von öffentlichen Versorgungsleistungen veranlassten die Gemeinde Bozen am 15. Juni 2000, die SEAB - Energie- Umweltbetriebe Bozen AG zu gründen. Die Gründung der Gesellschaft erfolgte auch auf der Grundlage des Gesetzes Nr. 142/90, mit dem die öffentlichen Gebietskörperschaften reformiert wurden. Am 1. Januar 2007 trat die Gemeinde Leifers der Gesellschaft mit 1 % des Aktienkapitals bei.</p> <p>Die Gesellschaft unterliegt der gemeinsamen analogen Kontrolle durch die Gesellschafter.</p> <p>Im Dezember 2021 haben die Gesellschafter eine Kapitalerhöhung von 12.500.000,00 EUR beschlossen, die für wichtige Zukunftsinvestitionen notwendig ist.</p>
Gesellschaftskapital	€ 20.590.000,00
Beteiligungsanteil in %	99% (€ 20.384.100,00)

Governance	Verwaltungsrat	Kilian Bedin (Präsident), Stefano Novello (Vizepräsident), Gianluca Melani, Eva Christoph, Sara Refatti.
	Überwachungsrat	Giuseppe Sciascia (Präsident), Renate Mattivi, Daniela Vicidomini, Marco Badoalto (Erzatsmitglied), Verena Kofler (Ersatzmitglied).

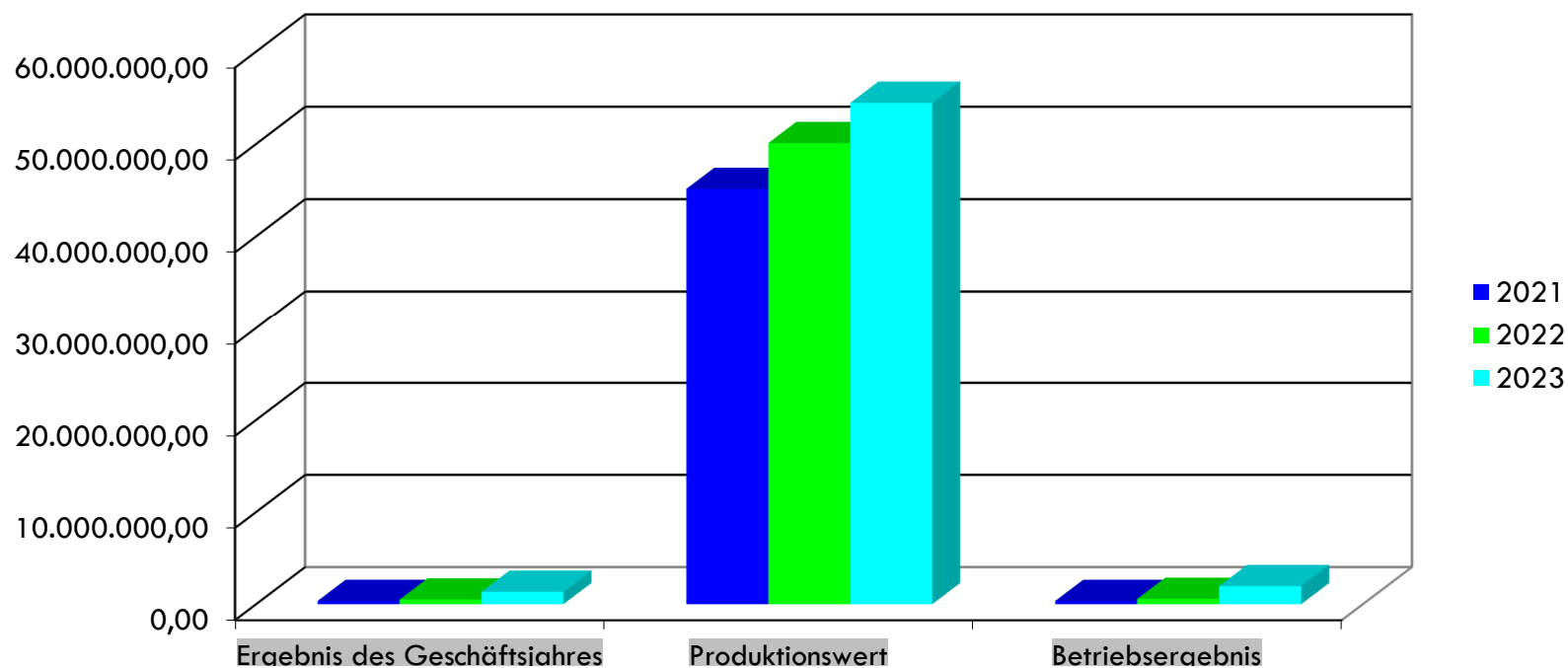
GESELLSCHAFTSKAPITAL
€ 20.500.000,00



HAUSHALTSDATEN der letzten 3 Geschäftsjahre

	2023	2022	2021
Gesamtbetrag Aktiva/ Gesamtbetrag Passiva	55.731.628,00	54.421.290,00	52.556.080,00
Nettovermögen	31.975.498,00	30.633.996,00	29.673.041,00
Produktionswert	54.449.854,00	50.103.110,00	45.144.197,00

Eigene Einnahmen	47.465.095,00	45.687.887,00	40.936.450,00
Gesamtwert betrieblicher Aufwendungen	52.480.201,00	49.533.579,00	44.796.587,00
Betriebsergebnis	1.969.653,00	569.531,00	347.610,00
Ergebnis des Geschäftsjahres	1.341.498,00	498.404,00	350.393,00



ANDERE HAUSHALTSDATEN

	2023	2022	2021
Anlagevermögen	25.919.064,00	22.523.616,00	21.558.680,00

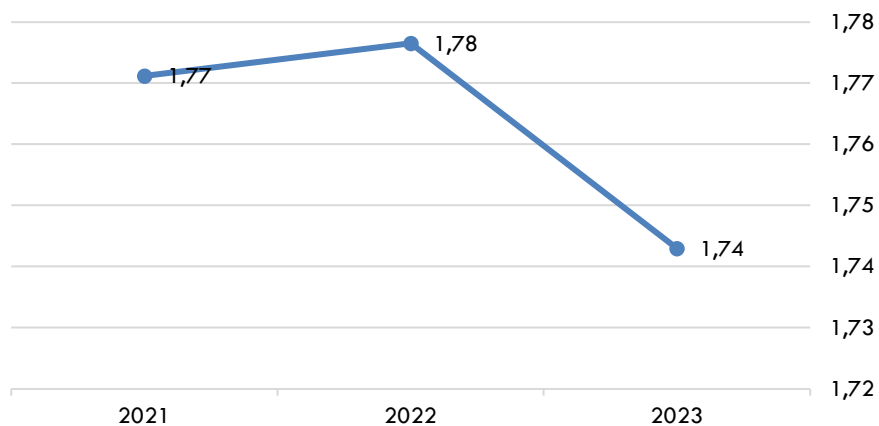
Kurzfristige Vermögen	28.098.789,00	30.086.672,00	29.723.207,00
Kurzfristige Verbindlichkeiten	13.826.135,00	13.581.338,00	12.001.373,00
Mittel- und langfristige Verbindlichkeiten	8.182.363,00	8.279.320,00	8.624.196,00
Personalkosten	15.066.132,00	14.589.577,00	14.428.902,00
Abschreibungen und Wertminderungen	2.953.012,00	2.973.809,00	2.669.148,00
Rückstellungen für Risike	32.209,00	19.710,00	64.990,00
Sonstige Rückstellungen	0,00	0,00	0,00
Finanzaufwendungen	355.631,00	134.249,00	98.314,00

BILANZKENNZAHLEN⁷

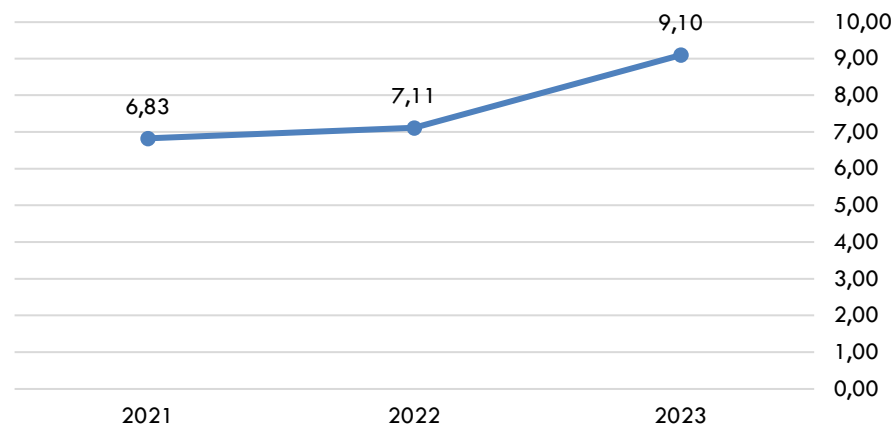
	2023	2022	2021
Index der Eigenkapitalausstattung [PN/(Verbindlichkeiten+Rechnungs-abgrenzungsposten)]	1,41	1,35	1,38
Finanzaufwendungen/Produktionswert	0,007	0,003	0,002
Liquiditätskennzahl	2,03	2,22	2,48
Leverage [P/PN]	1,74	1,78	1,77
EBITDA	4.954.874,00	3.563.050,00	3.081.748,00
EBITDA %margin	9,10%	7,11%	6,83%
Anzahl der Mitarbeiter/-innen (FTE)	286	279	296
Personalkosten/Gesamtwert der betrieblichen Aufwendungen	28,71%	29,45%	32,21%
Mitarbeiterleistung	3,61	3,43	3,13

⁷ **Index der Eigenkapitalausstattung:** Diese Kennzahl drückt das Verhältnis zwischen dem Eigenkapital, abzüglich der erklärten Dividenden, und den Gesamtverbindlichkeiten aus; je höher die Kapitalausstattung des Unternehmens ist, desto geringer ist die Abhängigkeit von Dritten und desto höher die langfristige Zahlungsfähigkeit; der Index sollte 1 oder >1 betragen. Für Italien, das durch zahlreiche stark unterkapitalisierte Unternehmen gekennzeichnet ist, wird ein Wert zwischen 0,3 und 0,4 noch als akzeptabel angesehen. **Liquiditätskennzahl:** Diese Kennzahl gibt das Verhältnis zwischen den kurzfristigen Vermögenswerten und den kurzfristigen Verbindlichkeiten an; der Index muss mindestens 1 betragen. **EBITDA und EBITDA-Marge** sind Rentabilitätsindikatoren, die das Einkommen eines Unternehmens aus der reinen Geschäftstätigkeit anzeigen. **EBITDA** = Saldo aus Produktionswert und Produktionskosten ohne Abschreibungen, Wertminderungen und Rückstellungen. **EBITDA margin** = EBITDA/Wert der Produktion*100. **Leverage (Verschuldung):** diese Kennzahl gibt das Verhältnis zwischen Eigenmitteln und Fremdmitteln an, die zur Finanzierung der Investitionen verwendet werden, positive Situation zwischen 1 und 2, je höher als 2, desto höher ist sie und desto mehr ist das Unternehmen von Fremdkapital abhängig. Die **Mitarbeiterleistung** (Produktionswert/Personalkosten) gibt den Produktionswert an, der mit jedem für die Personalverwaltung ausgegebenen Euro erzielt wird.

Leverage



EBITDA/margin



TÄTIGKEITS- und QAULITÄTSINDIKATOREN

	ANMERKUNGEN	2023	2022	2021
Wasser				
Verbrauch pro Einwohner (in Litern)/Jahr	mc	76,19	78,8	74,4
Tarif für Durchschnittshaushalte	€/mc, inkl. MwSt	2,38	2,34	1,81
Wasserverlust im Netz	%	32,1	28,3	29
Netzlänge	km	198,46	197	195
Jährliche Investitionen		1.026.700	1.312.400	970.700
Verhältnis zwischen jährlichen Investitionen und Netzwert	%	4,23	6,26	4,60
Durchschnittlicher Zufriedenheitsgrad	%	98,9	96,40	96,60
Abfälle				

Abfallmenge pro Kopf	Kg/ab	498	481	492
getrennte Müllsammlung in %		65,00	65,00	66,10
Tarif für Durchschnittshaushalte	inkl. MwSt	187	181	173
Durchschnittlicher Zufriedenheitsgrad	%	96,7	91	90
Gas				
Gesamtverbrauch	mc	67.044.000	74.800.000	84.680.000
Jährliche Investitionen		1.211.718	1.320.000	959.400
Verhältnis zwischen jährlichen Investitionen und Netzwert	%	4,51	5,60	4,20
Anzahl Pdr		28.546	28.880	29.253
Durchschnittlicher Zufriedenheitsgrad	%	99,3	96,70	97,60
Parkplätze				
Zahlungen mit Telepass/in bar/über App in %		42,4	36,28%	32,88
Anzahl Abonnenten		1.062	898	825
Durchschnittlicher Zufriedenheitsgrad	%	92,1	69,90	79,20
Eiswelle				
Nutzung (genutzte Eisstunden/verfügbare Eisstunden)	%	72,41	71,96	74,28
Anzahl Online-Dienstleistungen		Eine Online-Dienstleistung; 6 App	Eine Online-Dienstleistung; 6 App	Eine Online-Dienstleistung; 6 App
Anzahl der Dienstcharta/Dienste		5/5	5/5	5/5
Zertifizierungen		ISO 14000; ISO 9001; ISO 45001	ISO 14000; ISO 9001; ISO 45001	ISO 14000; ISO 9001; ISO 45001

ZIELE 2023

Allgemeineziele		Anmerkungen	INDIKATOREN				
Nr.	Beschreibung		Beschreibung	Letzter zum 31.12.21 verfügbarer Wert	Erwarteter Wert	Erreichter Wert zum 31.12.23	Anmerkungen
1	Angabe mindestens eines Ziels / Indikators, der zu einer Effizienzsteigerung in Bezug auf Betriebs- oder Personalkosten führt.	Siehe Führungsziel nr. 1	Ziel definiert/nicht definiert	-	Ziel definiert	Definiertes Ziel	Ziel definiert
2	Beibehaltung einer aktualisierten Webseite in Übereinstimmung mit den Bestimmungen über die Transparenz und Vorbeugung der Korruption		Erreichtes Ziel	100%	100%	100%	100%
3	Mitteilung an die zuständigen Gemeindeämter der Indikatoren, welche bereits 2022 festgelegt wurden, zu spezifischen Tätigkeiten innerhalb von Diensten die zugunsten der Bürger durchgeführt werden	Die Indikatoren beziehen sich auf 5 Dienste die von SEAB durchgeführt werden, welche auch in Statistiken auf staatlicher Ebene einfließen.	Erreichtes Ziel	0	1	1	
Führungssziele		Anmerkungen	INDIKATOREN				
Nr.	Beschreibung		Beschreibung	Letzter zum 31.12.21 verfügbarer Wert	Erwarteter Wert	Erreichter Wert zum 31.12.23	Anmerkungen
1	Einhaltung der dem Personal der verschiedenen Dienste zugewiesenen Überstunden	Siehe Allgemeinesziel nr. 1. Das Monitoring erfolgt kontinuierlich mittels BI.	% an Überstunden bezogen auf die insgesamt zugewiesenen Überstunden pro Dienst		Einhaltung der dem Personal der verschiedenen Dienste zugewiesenen Überstunden	Ziel in 6 von 11 Diensten erreicht	In den fünf Dienststellen wurde das Ziel aufgrund von Personalmangel nicht erreicht
2	Energieeinsparung durch Überwachung des Strom- und Wärmeverbrauchs in der Sparkassearena	Im Jahr 2022 wurden Energieeffizienzmaßnahmen wie die Reinigung von Fußbodenheizungen, LED-Beleuchtung in den	Jährlicher Strom- und Fernwärmeverbrauch (kWh) bei	Wert zum 31.12.2021 1.364.000 kWh en.el. 2.061.300 KW term.	Energieeinsparung durch Überwachung des Strom- und Wärmeverbrauchs in der Sparkassearena	Ziel erreicht: Jährlicher Strom 1.128.912 kWh - und Fernwärmeverbra	

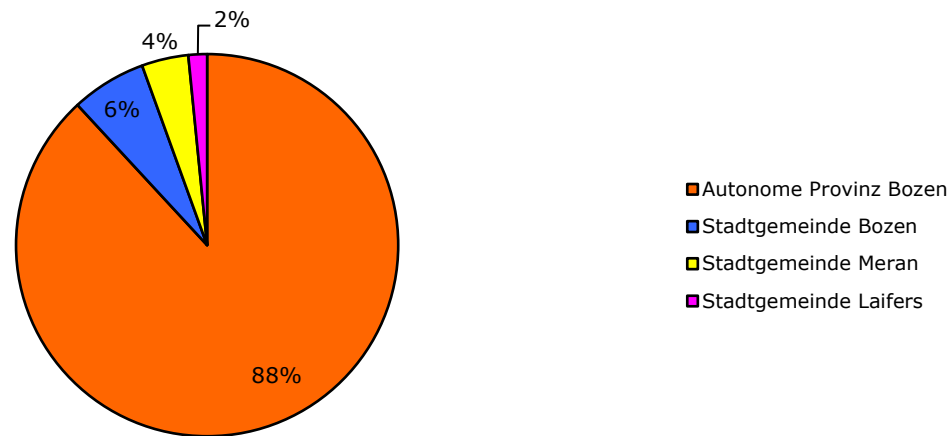
		Umkleideräumen und Notfluren sowie die Installation von Warmwasserboilern im Sommer durchgeführt. Dies wird im Jahr 2023 mit dem Austausch der restlichen Neon- und Außenleuchten durch LEDs fortgesetzt.	gleichbleibenden Tätigkeiten			uch 1.358.600 kWh therm	
3	Planung einer Kraftwerksanlage am Wasserspeicher Kampenn	Stromerzeugung	Erreichtes Ziel	0	Planung einer Kraftwerksanlage am Wasserspeicher Kampenn	0	Die Provinz (Elektrifizierungsamt) hat noch keine Stellungnahme abgegeben
4	Einführung eines neuen Fernüberwachungssystems der Netze	Ersetzung der bestehenden Fernüberwachung durch Ausweitung der Fernüberwachung auf die 24 Abwasseranlagen	Erreichtes Ziel	0	24 Abwasseranlagen mit ferngesteuerter Kontrolle	Die Fernsteuerung wurde auf 24 Abwassersysteme ausgeweitet und in Wasser- und Gasnetzen ersetzt	Ziel erreicht
Qualitätsziele		Anmerkungen	INDIKATOREN				
Nr.	Beschreibung		Beschreibung	Letzter zum 31.12.21 verfügbarer Wert	Erwarteter Wert	Erreichter Wert zum 31.12.23	Anmerkungen
1	Abschluss des neuen Einvernehmensprotokolls über die Kontrolle der Qualität der lokalen öffentlichen Dienste mit der Gemeinde Bozen, anderen Betreibern öffentlicher Dienste und den Verbraucherverbänden	Das vorherige Protokoll verfällt mit Ende des Jahres.	Teilnahme am neuen Einvernehmensprotokoll über die Kontrolle der Qualität der öffentlichen lokalen Dienstleistungen	Unterzeichner des ablaufenden Einvernehmensprotokolls für die Governance der Qualität der öffentlichen lokalen Einrichtungen	Abschluss des neuen Einvernehmensprotokolls über die Kontrolle der Qualität der lokalen öffentlichen Dienste mit der Gemeinde Bozen, anderen Betreibern öffentlicher Dienste und den Verbraucherverbänden	Ziel erreicht	
2	Suche von Gasverlusten auf dem Netz		% des Netzes in Niederdruck geprüft	100%	100%	100%	

			% des Netzes in Hochdruck geprüft				
3	Suche nach Wasserverlusten auf dem Netz		Überprüfte Netzkilometer	20 km	20km	32km	Ziel erreicht
4	Durchführung der Sparkassearena-Nutzerzufriedenheitsbefragung	Aufgrund der kleinen Stichprobe von Nutzern einiger Dienste/Dienstleistungen möchten wir die Umfrage alle 3-4 Jahre für jeden Dienst durchführen: Abonnenten der Parkplätze Benutzer der Sparkassenarena Benutzer des Recyclinghofs	Durchführung der Umfrage	-	Durchführung der Sparkassearena-Nutzerzufriedenheitsbefragung	200 Fragebögen verwaltet	Es wurde ein Zufriedenheitsbericht erstellt
5	Einführung eines virtuellen Schalters als Teil des Programms zur Verbesserung der Umweltdienste, um das ARERA-Qualitätsdokument TQRif (Qualitätsstufe 1) zu erfüllen	Das derzeitige Portal, das nicht in das Verwaltungssystem integriert ist, bietet nur eine eingeschränkte Abfragefunktion. Die neue virtuelle Plattform ermöglicht verschiedene Abfragen, die Eingabe von Beschwerden, papierlose Rechnungen, Online-Zahlungen	Einführung des virtuellen Schalters	-	Einführung eines virtuellen Schalters als Teil des Programms zur Verbesserung der Umweltdienste, um das ARERA-Qualitätsdokument TQRif (Qualitätsstufe 1) zu erfüllen	Schalter eingeführt	Alle Dienste, die im TQRif-Qualitätsdokument von ARERA für den virtuellen Schalter gefordert werden, wurden bereitgestellt und 6 davon wurden im Jahr 2023 aktiviert

9. SASA AG

Beschreibung	<p>Die Gesellschaft SASA AG wurde 1948 für den städtischen Personenverkehr gegründet und bietet heute ihre Dienste im städtischen und außerstädtischen Bereich der Provinz Bozen an.</p> <p>Die Gesellschaft wurde als Gesellschaft mit beschränkter Haftung gegründet und ging 1976 in dem Verkehrsverbund ACT-VVB auf, der von den Gemeinden Bozen, Meran und Leifers gegründet wurde. 2001 wurde die Gesellschaft in eine Aktiengesellschaft umgewandelt. Im Jahr 2017 wurde auch die Autonome Provinz Bozen als Aktionärin aufgenommen und gleichzeitig wurden einige Änderungen vorgenommen, um die Satzung an die geltenden Vorschriften über <i>dasin house providing</i> anzupassen. Die Verwaltung der Dienste wird durch Dienstleistungsverträge zwischen der Gesellschaft und der Autonomen Provinz Bozen geregelt, die für die Vergabe der öffentlichen Verkehrsdienste zuständig ist. Im Jahr 2019 wurde der Dienstleistungsvertrag für den städtischen Nahverkehr zwischen SASA und der Provinz bis 2029 unterzeichnet.</p> <p>Im Jahr 2021 wurde der Vertrag für den außerstädtischen Verkehr unterzeichnet, nachdem die Provinz die Verwaltung und die Vergabe der öffentlichen Personenverkehrsdienste in Südtirol neu organisiert hatte (der Provinzrat entschied sich mit Beschluss Nr. 828 vom 27. Oktober 2020 für ein gemischtes System, teilweise mit direkter Beauftragung einer direkt von der Provinz kontrollierten Gesellschaft, der SASA, und teilweise mit einem Ausschreibungsverfahren für die übrigen Gebiete. Dies ist der Hintergrund für die im Jahr 2021 genehmigte und der Provinz vorbehaltene Kapitalerhöhung, die notwendig ist, um die erheblichen Investitionen zu bewältigen, die durch die Ausweitung der Bereiche, in denen die Gesellschaft Dienstleistungen erbringen soll, und für den Übergang zu einer geringen Umweltbelastung erforderlich sind. Die Autonome Provinz Bozen hat daher ihre Beteiligung auf 88,13 % erhöht und die Anteile der anderen Aktionäre entsprechend reduziert.</p>	
Gesellschaftskapital	€ 19.470.345,55	
Beteiligungsanteil in %	6,33% (€ 1.230.678,90)	
Governance	Verwaltungsrat	Astrid Kofler (Präsidentin), Francesco Morandi (Vizepräsident), Paolo Zenorini, Christine Gasser, Matteo Migazzi
	Überwachungsrat	Thomas Pircher (Präsident), Fabio Pedullà (Vizepräsident), Martha Florian von Call
	Bevollmächtigte	Ruggero Rossi de Mio

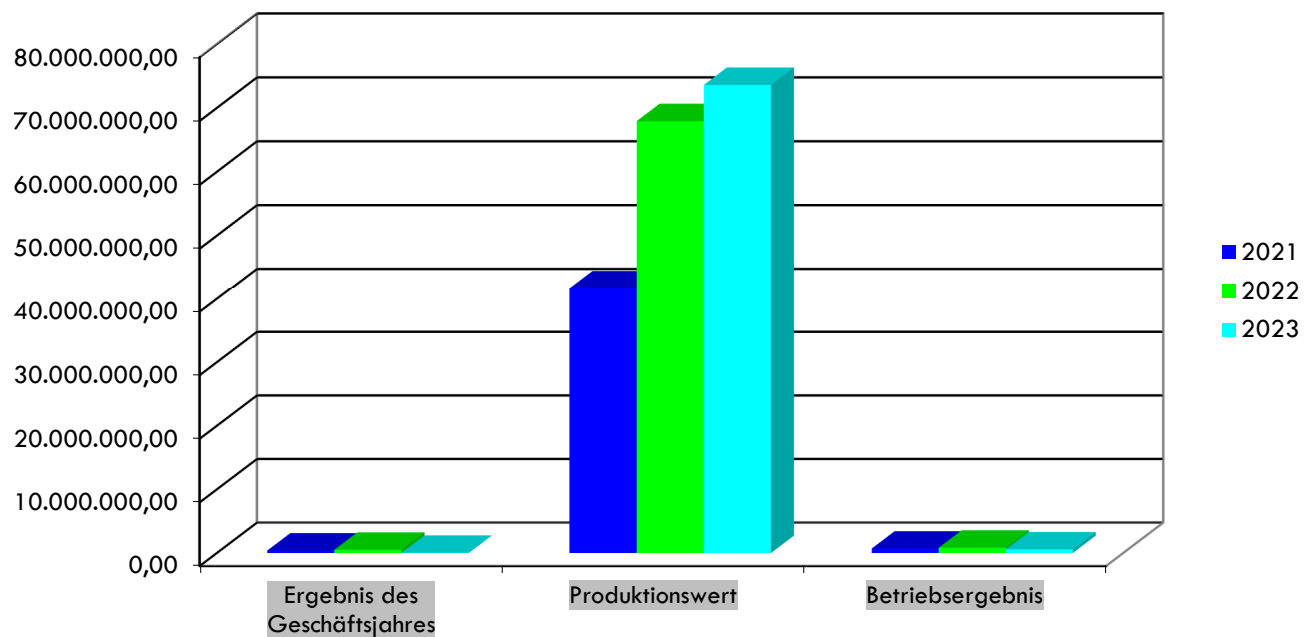
**GESELLSCHAFTSKAPITAL
€ 19.470.346,00**



HAUSHALTSDATEN der letzten 3 Geschäftsjahre

	2023	2022	2021
Gesamtbetrag Aktiva/ Gesamtbetrag Passiva	80.435.418,00	87.188.480,00	75.753.607,00
Nettovermögen	25.175.878,00	25.133.543,00	24.623.072,00
Produktionswert	73.599.434,00	67.935.190,00	41.731.525,00

Eigene Einnahmen	66.140.711,00	59.729.461,00	34.474.128,00
Gesamtwert betrieblicher Aufwendungen	73.031.723,00	67.102.850,00	41.034.915,00
Betriebsergebnis	567.711,00	832.341,00	696.610,00
Ergebnis des Geschäftsjahres	42.335,00	510.471,00	377.090,00



ANDERE HAUHALTSDATEN

	2023	2022	2021
Anlagevermögen	56.466.148,00	61.897.701,00	55.687.270,00
Kurzfristige Vermögen	17.359.232,00	21.822.023,00	19.575.114,00

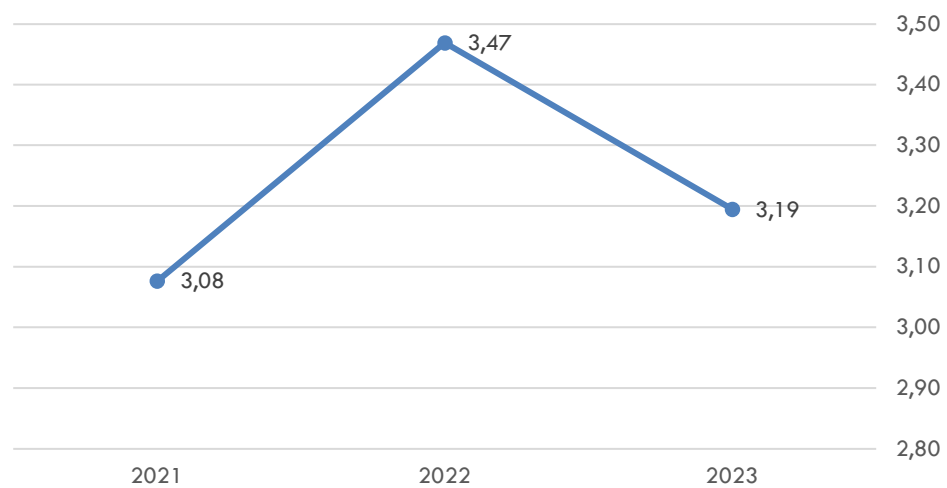
Kurzfristige Verbindlichkeiten	14.201.488,00	15.913.198,00	13.960.747,00
Mittel- und langfristige Verbindlichkeiten	14.771.427,00	16.776.546,00	8.467.416,00
Personalkosten	28.459.271,00	24.182.684,00	19.590.294,00
Abschreibungen und Wertminderungen	6.639.608,00	6.661.979,00	4.689.794,00
Rückstellungen für Risike	0,00	0,00	0,00
Sonstige Rückstellungen	100.000,00	0,00	88.191,00
Finanzaufwendungen	508.621,00	162.676,00	196.647,00

BILANZKENNZAHLEN⁸

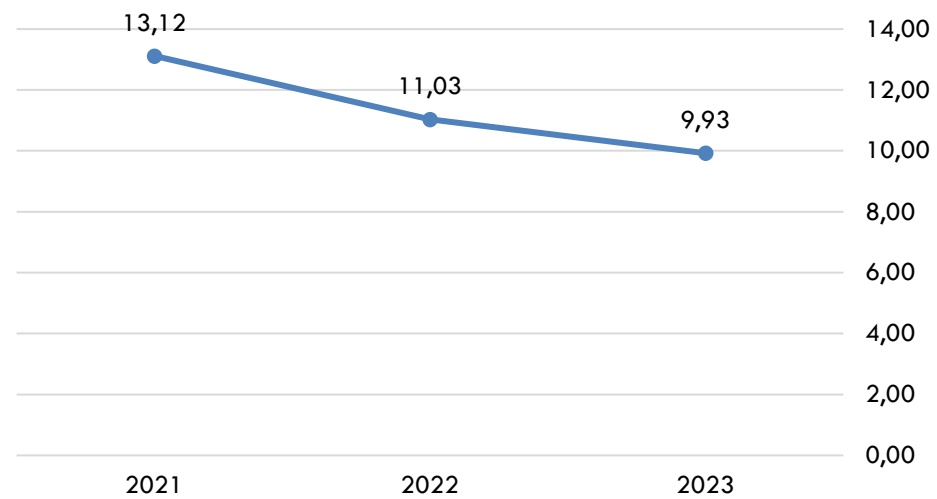
	2023	2022	2021
Index der Eigenkapitalausstattung [PN/(Verbindlichkeiten+Rechnungs-abgrenzungsposten)]	0,47	0,42	0,50
Finanzaufwendungen/Produktionswert	0,007	0,002	0,005
Liquiditätskennzahl	1,22	1,37	1,40
Leverage [P/PN]	3,19	3,47	3,08
EBITDA	7.307.319,00	7.494.319,00	5.474.595,00
EBITDA margin	9,93%	11,03%	13,12%
Anzahl der Mitarbeiter/-innen (FTE)	532,08	520,83	405,29
Personalkosten/Gesamtwert der betrieblichen Aufwendungen	38,97%	36,04%	47,74%
Mitarbeiterleitung	2,59	2,81	2,13

⁸ **Index der Eigenkapitalausstattung:** Diese Kennzahl drückt das Verhältnis zwischen dem Eigenkapital, abzüglich der erklärten Dividenden, und den Gesamtverbindlichkeiten aus; je höher die Kapitalausstattung des Unternehmens ist, desto geringer ist die Abhängigkeit von Dritten und desto höher die langfristige Zahlungsfähigkeit; der Index sollte 1 oder >1 betragen. Für Italien, das durch zahlreiche stark unterkapitalisierte Unternehmen gekennzeichnet ist, wird ein Wert zwischen 0,3 und 0,4 noch als akzeptabel angesehen. **Liquiditätskennzahl:** Diese Kennzahl gibt das Verhältnis zwischen den kurzfristigen Vermögenswerten und den kurzfristigen Verbindlichkeiten an; der Index muss mindestens 1 betragen. **EBITDA und EBITDA-Marge** sind Rentabilitätsindikatoren, die das Einkommen eines Unternehmens aus der reinen Geschäftstätigkeit anzeigen. **EBITDA** = Saldo aus Produktionswert und Produktionskosten ohne Abschreibungen, Wertminderungen und Rückstellungen. **EBITDA margin** = EBITDA/Wert der Produktion*100. **Leverage (Verschuldung):** diese Kennzahl gibt das Verhältnis zwischen Eigenmitteln und Fremdmitteln an, die zur Finanzierung der Investitionen verwendet werden, positive Situation zwischen 1 und 2, je höher als 2, desto höher ist sie und desto mehr ist das Unternehmen von Fremdkapital abhängig. Die **Mitarbeiterleistung** (Produktionswert/Personalkosten) gibt den Produktionswert an, der mit jedem für die Personalverwaltung ausgegebenen Euro erzielt wird.

Leverage



EBITDA/margin



ANDERE VON DER GEMEINDE BOZEN BEAUFICHTIGTE KÖRPERSCHAFTEN UND GESELLSCHAFTEN

10. Areal Bozen ABZ GmbH

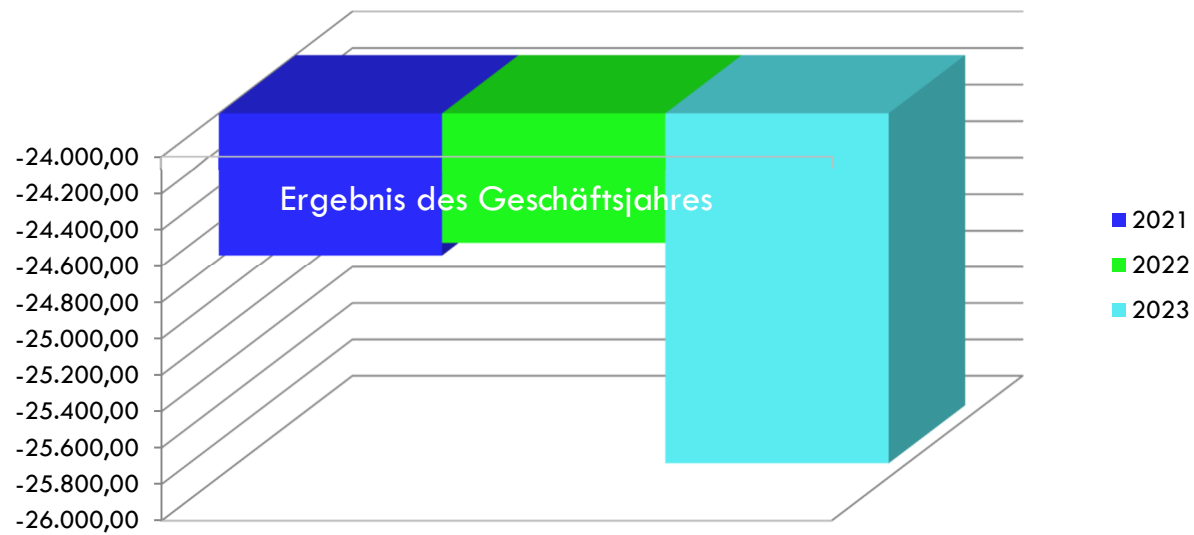
Beschreibung	<p>Die Gesellschaft AREAL Bozen - ABZ AG, wurde am 10. August 2007 von der Autonomen Provinz Bozen und der Gemeinde Bozen nach Fassung von entsprechenden Beschlüssen seitens der zuständigen Organe (Gemeinderatsbeschluss Nr. 114 vom 30. November 2006) gegründet und verfolgt den Zweck der „Erstellung eines Ordnungsplans für das gesamte Bahngelände mit der Umsetzung der erforderlichen folgenden Betriebs- und Entwurfsphasen zur städtebaulichen Sanierung und der Übernahme, auch im Tausch gegen zu erstellende Gebäude, der Teile des Bahngeländes, die, wie ermittelt worden ist, von der „Rete Ferroviaria Italiana AG“ stillgelegt werden können“. Das komplexe Vorhaben hat einen eindeutig öffentlichen Zweck, denn es ermöglicht die Sanierung stillgelegter Flächen und die städtebauliche Aufwertung eines großen, zentral gelegenen, aber derzeit nicht ausreichend genutzten und teilweise vernachlässigten Teils der Stadt.</p> <p>Am 3. Juli 2019 haben die Autonome Provinz Bozen, die Stadtgemeinde Bozen, R.F.I. – Rete Ferroviaria Italiana S.p.A., FS Sistemi Urbani S.r.l., Trenitalia S.p.A. und die Ges. Areal Bozen – ABZ AG die Programmvereinbarung gemäß Art. 3ter des GD 351/2001 und Art. 34 des gvD 267/2000 betreffend das einheitliche Programm zur territoriale Aufwertung des Bozner Bahnhofsareals (PUVaT) unterzeichnet. Die Programmvereinbarung wurde vom Gemeinderat am 25. Juli 2019 ratifiziert. Dadurch werden die nächsten Phasen der Umsetzung des Projektes für die Aufwertung des Bahnhofsareals geregelt. Gegenwärtig wird an der Ausschreibung für die Abtretung der Gesellschaftsanteile zwecks Privatisierung der Gesellschaft gearbeitet.</p>	
Gesellschaftskapital	€ 10.000,00	
Beteiligungsanteil in %	50,00%	
Governance	Verwaltungsrat	Johann Schmiedhofer (Präsident), Monica Carmen (Vizepräsidentin), Andrea Palaia, Joachim Dejacco
	Rechnungsprüfer	Tullio Negri

GESELLSCHAFTSKAPITAL
€ 10.000,00



HAUSHALTSDATEN der letzten 3 Geschäftsjahre

	2023	2022	2021
Gesamtbetrag Aktiva/ Gesamtbetrag Passiva	1.806.981,00	1.807.082,00	1.810.078,00
Nettovermögen	163.461,00	189.383,00	214.092,00
Produktionswert	6,00	0,00	1,00
Eigene Einnahmen	0,00	0,00	1,00
Gesamtwert betrieblicher Aufwendungen	16.183,00	21.730,00	23.210,00
Betriebsergebnis	-16.177,00	-21.730,00	-23.209,00
Ergebnis des Geschäftsjahres	-25.923,00	-24.709,00	-24.778,00



ANDERE HAUSHALTSDATEN

	2023	2022	2021
Anlagevermögen	1.541.476,00	1.541.476,00	1.541.476,00
Personalkosten	16.183,00	0,00	0,00
Finanzaufwendungen	9.746,00	2.979,00	1.569,00

ZIELE

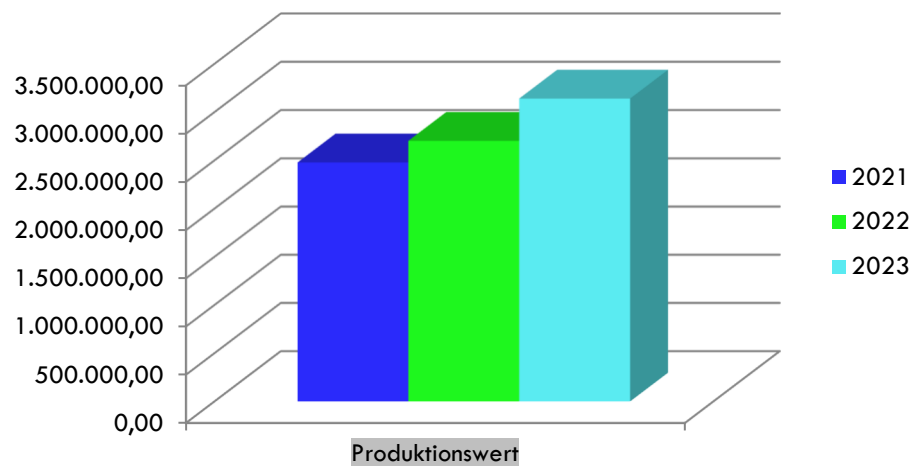
Mit Rücksicht auf den besonderen Gesellschaftszweck werden der Gesellschaft keine spezifischen Ziele zugewiesen. Es ist auch zu berücksichtigen, dass die von der Gesellschaft Areal Bozen GmbH durchzuführenden Tätigkeiten in der Programmvereinbarung genau angegeben sind, die am 3. Juli 2019 gemäß Artikel 3ter des GD 351/2000 und Artikel 34 des gvD 267/2000 unterzeichnet und vom Gemeinderat mit Beschluss vom 25. Juli 2019 genehmigt wurde.

11. Vereinigte Bühnen Bozen

Beschreibung	Die Vereinigten Bühnen Bozen haben als Theater deutscher Sprache folgende Zwecke: Förderung der Theaterkultur und des Wissens um Theater in Südtirol; Organisation und Produktion von Veranstaltungen Förderung zeitgenössischer Gesamttiroler TheaterautorInnen Die Stadtgemeinde Bozen ist Mitglied der Vereinigung, deren Gründung vom Gemeinderat am 19. Dezember 1991 mit Beschluss Nr. 602 gutgeheißen wurde.	
Gesellschaftskapital	€ 5.500,00	
Beteiligungsanteil in %	20%	
Governance	Verwaltungsrat	Judith Gögele (Präsidentin), Alexander Gasser (Vizepräsident), Beatrix Christanell, Rudolf Frey, Heidi Niederkofler, Günther Rautz.
	Rechnungsprüfer- und -prüferinnen	Joachim Knoll, Birgit Bragana, Benjamin Steinmair.

HAUSHALTSDATEN der letzten 3 Geschäftsjahre

	2023	2022	2021
Gesamtbetrag Aktiva/ Gesamtbetrag Passiva	724.415,00	806.623,00	896.923,00
Nettovermögen	73.832,00	59.732,00	34.107,00
Produktionswert	3.140.372,00	2.703.102,00	2.478.573,00
Eigene Einnahmen	243.252,00	234.063,00	116.260,00
Beiträge	2.795.920,00	2.411.159,00	2.293.815,00
Gesamtwert betrieblicher Aufwendungen	3.122.700,00	2.677.597,00	2.420.277,00
Betriebsergebnis	17.672,00	25.505,00	58.296,00
Ergebnis des Geschäftsjahres	14.097,00	25.625,00	46.814,00



ANDERE HAUSHALTSDATEN

	2023	2022	2021
Anlagevermögen	165.600,00	167.167,00	176.477,00
Personalkosten	1.467.749,00	1.303.174,00	1.200.716,00

BILANZKENNZAHLEN

	2023	2022	2021
Anzahl der Mitarbeiter/-innen (FTE)	22,82	19,56	21
Eigene Einnahmen/ Gesamtwert betrieblicher Aufwendungen	7,79%	8,74%	4,80%
Personalkosten/ Gesamtwert betrieblicher Aufwendungen	47,00%	48,67%	49,61%

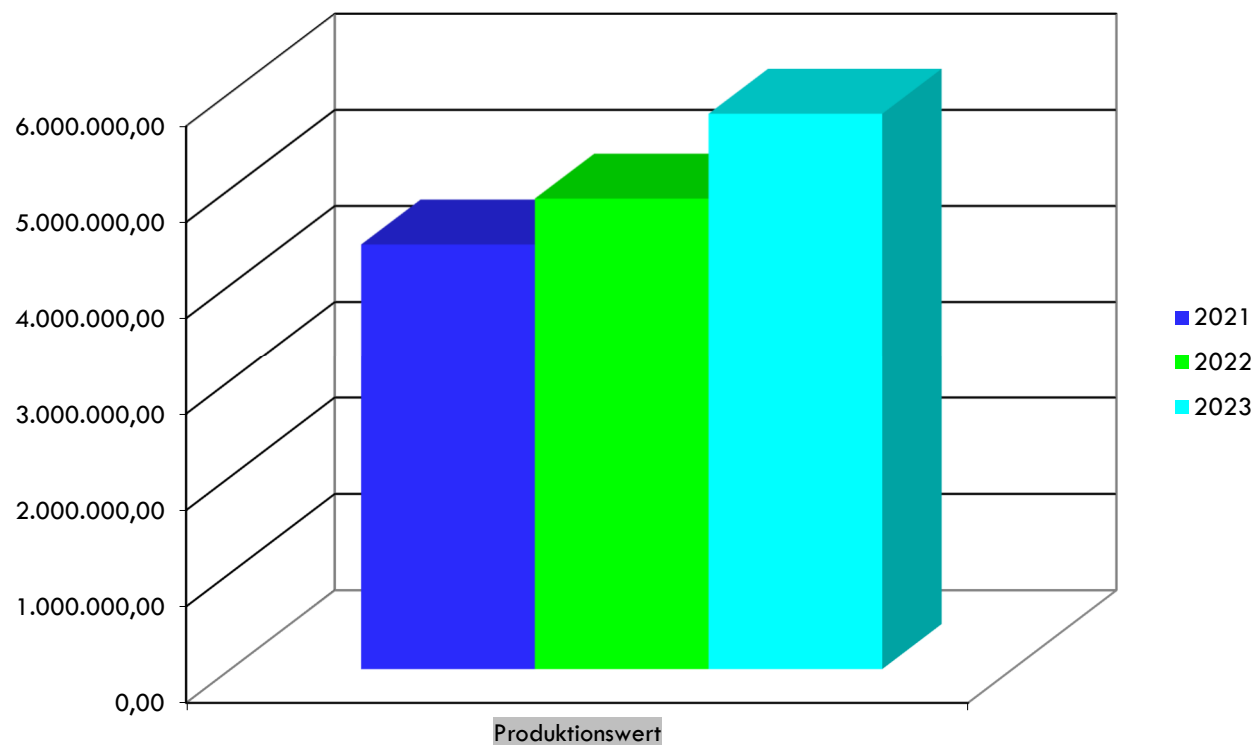
12. Unabhängige Körperschaft Teatro Stabile Bozen

Beschreibung	Die unabhängige Körperschaft Teatro Stabile Bozen wurde im Jahre 1950 gegründet. Es ist nach dem Piccolo in Mailand das zweitwichtigste „Teatro Stabile“ Italiens und die wichtigste Theaterinstitution in italienischer Sprache in Südtirol, die ohne Unterbrechung auf dem Gebiet der Region Trentino-Südtirol und in italienischen Theatern tätig ist. Gründungsmitglieder sind die Stadtgemeinde Bozen und die Autonome Provinz Bozen. Die institutionellen Ziele dieser Einrichtung sind die Produktion, Unterstützung und Verbreitung von nationalem Kunst- und Traditionstheater auf städtischer, provinzieller, regionaler, nationaler und internationaler Ebene sowie die Theaterforschung und -erprobung durch spezialisierte und qualifizierte Ensembles. Die aktuelle Tätigkeit des Theaters zeichnet sich durch die Förderung der zeitgenössischen italienischen Dramaturgie und des damit verbundenen kulturellen Risikos aus, mit einer besonderen Aufmerksamkeit und Offenheit für Autoren und Regisseure der zeitgenössischen Szene und für unveröffentlichte Texte.	
Ausstattungskapital	€ 609.419,00	
Governance	Verwaltungsrat	Francesco Palermo (Präsident), Simonetta Nardin (Vizepräsidentin), Ilaria Riccioni, Elena D’Addio, Sergio Bonagura.
	Rechnungsprüfer/-innen	Francesca Pasquali (Präsident), Paolo Convento, Umberto Covi.
	Leitung	Walter Zambaldi.
	Mitgliederversammlung	Francesco Palermo (Präsident), Stefania Cimino, Brigitte Schrott, Fabio Massimo Pastorelli, Amanda Filippi, Valeria Trevisan.

HAUSHALTSDATEN

	2023	2022	2021
Gesamtbetrag Aktiva/ Gesamtbetrag Passiva	2.705.806,00	2.812.724,46	2.296.420,30
Nettovermögen	1.363.075,00	1.321.094,29	1.321.094,29

Produktionswert	5.778.210,00	4.895.428,60	4.417.085,74
Eigene Einnahmen	2.097.497,00	1.353.776,20	985.338,62
Beiträge	3.626.475,00	3.540.714,01	2.996.015,59
Gesamtwert betrieblicher Aufwendungen	5.732.231,00	4.950.087,26	4.293.508,63
Personalkosten	2.261.555,00	1.908.106,92	2.287.608,36
Betriebsergebnis	45.979,00	-54.658,66	123.577,11
Ergebnis des Geschäftsjahres	21.663,00	20.317,27	79.773,99



BILANZKENNZAHLEN

	2023	2022	2021
Anzahl der Mitarbeiter /-innen (FTE)	27	45,75	22,45
Eigene Einnahmen/ Gesamtwert betrieblicher Aufwendungen	36,59%	27,35%	22,94%
Personalkosten/ Gesamtwert betrieblicher Aufwendungen	39,14%	38,55%	53,28%

TÄTIGKEITS- und

QAULITÄTSINDIKATOREN

	2023	2022	2021
Anzahl Produktionen	48	63	40
Anzahl Theateraufführungen	380	404	269
Anzahl Werkstätten für Jugendliche	30	35	59
Anzahl Online-Dienstleistungen	3 Online-Dienstleistungen; eine App	3 Online-Dienstleistungen; eine App	3 Online-Dienstleistungen; eine App
Anzahl der Dienstcharta/Dienste	1/1	1/1	1/1

ZIELE 2023

Allgemeine Ziele		Anmerkungen	INDIKATOREN				
Nr.	Beschreibung		Beschreibung	Letzter zum 31.12.21 verfügbarer Wert	Erwarteter Wert	Erreichter Wert zum 31.12.23	Anmerkungen
1	Angabe mindestens eines Ziels / Indikators, der zu einer Effizienzsteigerung in Bezug auf Betriebs- oder Personalkosten führt	QD = Quantitätsdimension Indikator der Arbeitstagen und Sozialversicherungsbeiträge mit Bezug auf befristete und unbefristete Angestellten	Beibehaltung der Quantitätsdimension (QD) in Zusammenhang mit dem FUS (Fondo unico dello spettacolo) des Kulturministeriums bei gleichbleibenden geplanten Kosten	40	40	40	
			Arbeitstage des künstlerischen und technischen Personals bei	7.000	7.500	7.334	Der gemeldete Wert ist aus künstlerischen

			gleichbleibenden Gesamtkosten (Mindestanzahl Tage lt. Kulturministerium: 4.000)				Gründen niedriger als erwartet und hängt mit der großen Anzahl künstlerischer Mitarbeiter zusammen, die bei den Projekten auf der Bühne stehen
			Mindestens vierzig Prozent des künstlerischen Personals sollte das gleiche wie im Vorjahr sein	//	40%	52%	
2	Aktualisierung der Website gemäß den Bestimmungen der Verordnungen zu Transparenz und Korruptionsbekämpfung		Aktualisierung der Daten "Transparente Verwaltung"	90%	100%	100%	
3	Berichterstattung der im Jahr 2022 festgestellten Tätigkeitsindikatoren (in Bezug auf den Dienst/die Tätigkeit, die für die Bürger durchgeführt werden)		Überwachte Indikatoren: Anzahl der erfolgten Produktionen Teatro Stabile, Anzahl der Aufführungen, Anzahl der Theaterwerkstätten für Jugendliche	Nr. 3 erfolgten Produktionen Teatro Stabile; Nr. 100 Aufführungen; Nr. 30 Theaterwerkstätten	Indikatoren übermittelt Nr. 3 erfolgten Produktionen Teatro Stabile; Nr. 100 Aufführungen; Nr. 30 Theaterwerkstätten	Nummer 10 Shows produziert Nr. 213 Wirktage. 30 Labore	
Führungsziele		Anmerkungen	INDIKATOREN				
Nr.	Beschreibung		Beschreibung	Letzter zum 31.12.21 verfügbarer Wert	Erwarteter Wert	Erreichter Wert zum 31.12.23	Anmerkungen
1	Monitoring der Tätigkeiten		Arbeitstage	//	4.000	7.334	

			Tage mit Aufführungen	//	100	213	
2	Zusammenarbeit/Kooperationen		Zusammenarbeit auf nationaler Ebene mit Theatern von nationaler und von besonderer kultureller Bedeutung; mindestens ein Vertrag über eine Kooperationszusammenarbeit	10	12	17	
			Die Aufführungen von Koproduktionen dürfen maximal fünfzig Prozent der geplanten Aufführungen betragen	//	100%	100%	
3	Monitoring der Tätigkeiten der eigenen Spielstätten		Mindestens vierzig Prozent der Mindestanzahl der Aufführungstage müssen in den eigenen Spielstätten stattfinden; maximal zwanzig Prozent dieser Aufführungen dürfen Vormittagsvorstellungen für die Schulen sein	//	100%	100%	

4	Monitoring der Aufführungsorte		Maximal fünfzig Prozent der Gesamtzahl der Aufführungstage dürfen außerhalb der Region, in dem das Theater seinen Sitz hat, aufgeführt werden, mit Ausnahme der Aufführungen im Ausland	//	100%	100%	
Qualitätsziele		Anmerkungen	INDIKATOREN				
Nr.	Beschreibung		Beschreibung	Letzter zum 31.12.21 verfügbarer Wert	Erwarteter Wert	Erreichter Wert zum 31.12.23	Anmerkungen
1	Einhaltung des neuen Einvernehmensprotokolls für die Governance der Qualität der öffentlichen lokalen Einrichtungen		Einhaltung des neuen Einvernehmensprotokolls zur Steuerung der Dienstqualität	Unterzeichner des ablaufenden Einvernehmensprotokolls für die Governance der Qualität der öffentlichen lokalen Einrichtungen	Ziel erreicht	Unterzeichnung des Erneuerungsprotokolls am 19.12.2023	
2	Kulturelles Risiko: Förderung der zeitgenössischen Dramaturgie durch die Aufführung von Theaterstücken lebender zeitgenössischer italienischer Autoren		Anzahl Produktionen Teatro Stabile Bozen	3	4	13	
3	Kulturelles Risiko: Förderung der zeitgenössischen Dramaturgie durch die Aufführung von Stücken mit unkonventionellen Konzepten		Anzahl Produktionen Teatro Stabile Bozen	1	2	4	
4	Kulturelles Risiko: Planung von Tanzaufführungen		Geplante Aufführungen des Teatro Stabile Bozen	//	2	2	

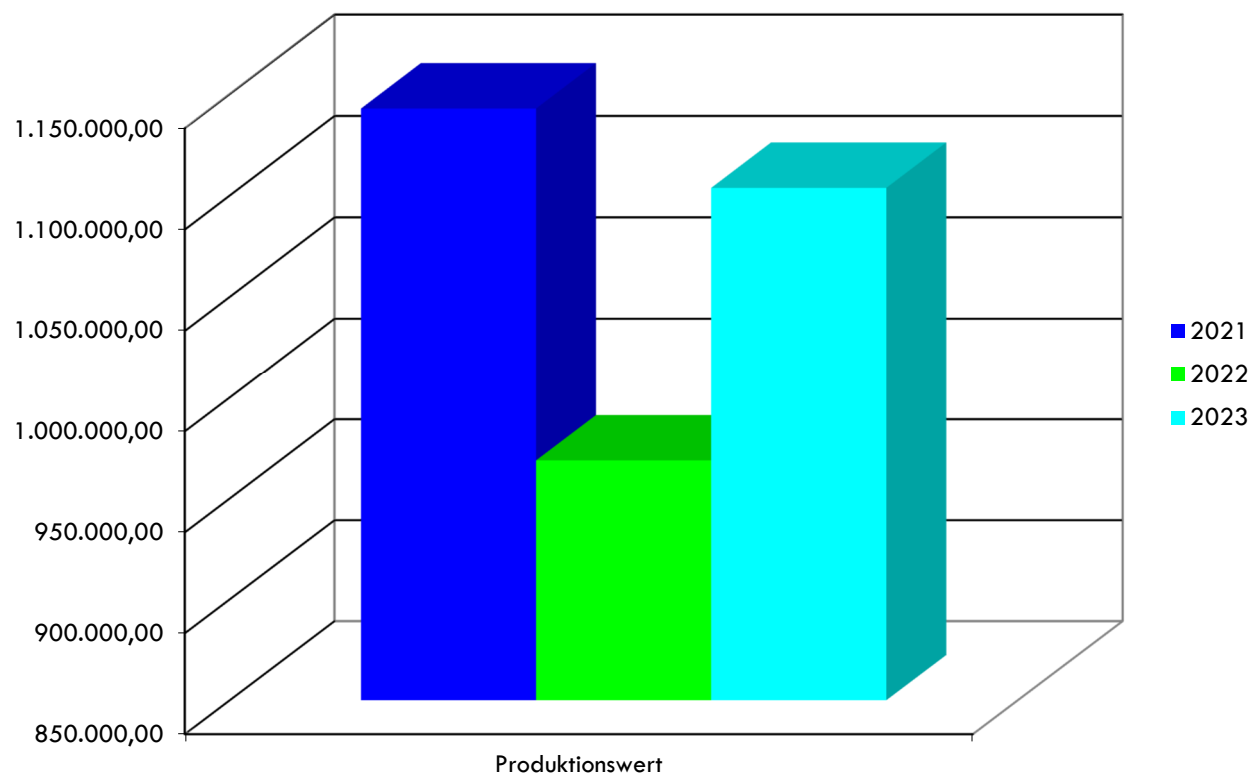
13. Stiftung Ferruccio Busoni – Gustav Mahler

Beschreibung	<p>Die Stiftung wurde mit Gemeinderatsbeschluss Nr. 68 vom 20. November 2018 durch die Verschmelzung der Stiftung "Gustav Mahler - Musik und Jugend" mit der Stiftung "Internationaler Klavierwettbewerb Ferruccio Busoni" im Hinblick auf die von beiden verfolgten gemeinsamen Ziele gegründet. Die beiden Stiftungen waren in der Tat im Bereich der Kulturförderung, insbesondere der klassischen Musik, tätig und hatten seit ihrer Gründung zusammengearbeitet. Durch den Zusammenschluss konnte eine Körperschaft geschaffen werden, die über eine größere Leistungsfähigkeit verfügt, um im lokalen Musiksektor etwas zu bewirken, und die gleichzeitig Einsparungen bei den Verwaltungskosten erzielt.</p> <p>Der künstlerische Schwerpunkt der Stiftung ist durch vier Aktionen gekennzeichnet: entdecken, ausbilden, ermutigen und fördern. Die Stiftung organisiert insbesondere einen nach Ferruccio Busoni benannten Klavierwettbewerb als Treffpunkt von Generationen, Meistern, Talenten und wichtigen Persönlichkeiten der internationalen Musikszene, eine Akademie zur Ausbildung junger, vielversprechender Musiker mit dem Ziel, sie professionell in Spitzenorchestern einzusetzen, sowie ein Festival zur Förderung von Musikern, die sich für die Zukunft der klassischen Musik einsetzen.</p>	
Ausstattungskapital	€ 77.632,00	
Governance	Verwaltungsrat	Patrizia Spadafora (Präsidentin), Alessandro Azzarita, Giacomo Fornari, Rudy Pedron, Maria Teresa Wiedenhofer.
	Rechnungsprüfer/-innen	Claudio Zago (Präsident), Valentina Bergamo, Dieter Plaschke.
	Gründungsmitglied	Stadtgemeinde Bozen
	Mitglieder	Verein "Freundeskreis des Busoni-Wettbewerbs", Verkehrsamt Bozen; Musikkonservatorium "C. Monteverdi", Gustav Mahler Jugendorchester

HAUSHALTSDATEN der letzten 3 Geschäftsjahre

	2023	2022	2021
Gesamtbetrag Aktiva/Gesamtbetrag Passiva	389.174,00	355.413,00	450.937,00
Nettovermögen	80.905,00	80.279,00	77.632,00
Produktionswert	1.103.743,00	968.841,00	1.142.886,00

Eigene Einnahmen	158.840,00	132.967,00	88.397,00
Beiträge	870.450,00	762.600,00	782.800,00
Gesamtwert betrieblicher Aufwendungen	1.088.022,00	959.885,00	1.135.269,00
Personalkosten	176.111,00	181.272,00	164.498,00
Betriebsergebnis	15.721,00	8.956,00	7.617,00
Ergebnis des Geschäftsjahres	628,00	2.646,00	- 2.020,21



BILANZKENNZAHLEN

	2023	2022	2021
Anzahl der Mitarbeiter/-innen (FTE)	3	3	4
Eigene Einnahmen/ Gesamtwert betrieblicher Aufwendungen	14,60%	13,85%	7,79%
Personalkosten/ Gesamtwert betrieblicher Aufwendungen	16,19%	18,88%	14,49%

TÄTIGKEITS- und QUALITÄTSINDIKATOREN

	Anmerkungen	2023	2022	2021
Kursbesucher/-innen		943	Keine Anmeldung vorgesehen, ufgenommene Auszubildende 2020, um das 2021 begonnene Projekt fortzusetzen	877
Wettbewerbsteilnehmer/-innen		31 ausgewählte Finalisten	590	28
Konzerte/Events		28	15	21
Anzahl Online-Dienstleistungen		3 Online- Dienstleistungen	3 Online- Dienstleistungen	3 Online- Dienstleistungen
Anzahl Dienstcharta/Dienste		2/2	2/2	2/2

ZIELE 2023

Allgemeineziele		Anmerkungen	INDIKATOREN				
Nr.	Beschreibung		Beschreibung	Letzter zum 31.12.21 verfügbarer Wert	Erwarteter Wert	Erreichter Wert zum 31.12.23	Anmerkungen
1	Angabe mindestens eines Ziels / Indikators, der zu einer Effizienzsteigerung in Bezug auf Betriebs- oder Personalkosten führt	Siehe Führungsziel	Ziel definiert/nicht definiert	-	Definiertes Ziel	Ziel definiert	Die Begrenzung der Sachausgaben wird fortgesetzt.
2	Aktualisierung der Website gemäß den Bestimmungen der Verordnungen zu Transparenz und Korruptionsbekämpfung		Ziel erreicht/nicht erreicht	Erreichtes Ziel	Erreichtes Ziel	Erreichtes Ziel	
3	Berichterstattung der im Jahr 2022 festgestellten Tätigkeitsindikatoren (in Bezug auf den Dienst/die Tätigkeit, die für die Bürger durchgeführt werden)		Indikatoren übermittelt (nicht übermittelt)	-	Indikatoren übermittelt	Indikatoren übermittelt	
Führungsziele		Anmerkungen	INDIKATOREN				
Nr.	Beschreibung		Beschreibung	Letzter zum 31.12.21 verfügbarer Wert	Erwarteter Wert	Erreichter Wert zum 31.12.23	Anmerkungen
1	Rationalisierung der Kosten für Kanzleibedarf, Post- und Telefonspesen, Stempelmarken	(In Anwendung des allgemeinen Ziels Nr. 1)	Ziel erreicht/nicht erreicht	5.508,15	5.500	5.073,34	
Qualitätsziele		Anmerkungen	INDIKATOREN				
Nr.	Beschreibung		Beschreibung	Letzter zum 31.12.21 verfügbarer Wert	Erwarteter Wert	Erreichter Wert zum 31.12.23	Anmerkungen
1	Aktivierung der Beschwerdestelle und des Verbraucherschutzes - Customer Satisfaction – Metodologischer Aufbau – Busoni Wettbewerb		Nr. 1 erstellter Fragebogen	0	1 erstellter Fragebogen	Ziel erreicht	Der Fragebogen wurde auch an die Kandidaten des Busoni-Wettbewerbs verteilt. Ein Entwurf der Customer

							Satisfaction entwickelt.	wurde
2	Einhaltung des neuen Einvernehmensprotokolls für die Governance der Qualität der öffentlichen lokalen Einrichtungen		Einhaltung des neuen Einvernehmensprotokoll zur Steuerung der Dienstqualität	Unterzeichner des ablaufenden Einvernehmensprotokolls für die Governance der Qualität der öffentlichen lokalen Einrichtungen	Ziel erreicht	Ziel erreicht		

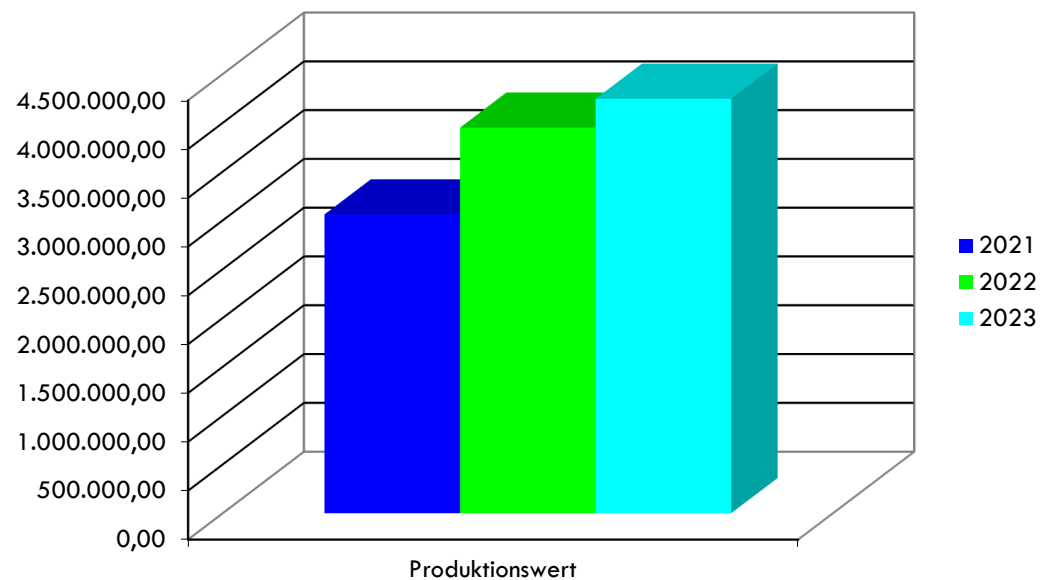
14. Stiftung "Stadttheater und Konzerthaus"

Beschreibung	<p>Die Stiftung wurde auf gemeinsame Initiative der Gemeinde Bozen - Gemeinderatsbeschluss Nr. 60 vom 13. Mai 1999 - und der Autonomen Provinz Bozen für die technisch-administrative und kulturelle Verwaltung der Gebäude des Stadttheaters und des Konzerthauses in Bozen gegründet.</p> <p>Das Stadttheater ist Sitz der Stiftung Stadttheater und Konzerthaus sowie der wichtigsten Theaterinstitutionen Südtirols, d.h. Teatro Stabile di Bolzano und Vereinigte Bühnen Bozen, während das Konzerthaus der Haydn-Stiftung von Bozen und Trient ist.</p>	
Ausstattungskapital	€ 55.000,00	
Governance	Verwaltungsrat	Peter Glier (Präsident), Vanessa Vincenzi (Vizepräsidentin), Maria Cristina Sottoriva, Alexander Gasser, Walter Zambaldi
	Rechnungsprüfer/-innen	Paolo Convento, Nicola Moscon, Elisabeth Thaler
	Leitung	Federica Randazzo

HAUSHALTSDATEN der letzten 3 Geschäftsjahre

	2023	2022	2021
Gesamtbetrag Aktiva/ Gesamtbetrag Passiva	5.268.892,00	4.624.762,00	1.956.714,00
Nettovermögen	1.354.897,00	711.784,00	655.359,00
Produktionswert	4.246.562,00	3.950.610,00	3.060.460,00
Eigene Einnahmen	935.334,00	1.103.761,00	800.496,00
Beiträge	2.696.936,00	2.699.188,00	2.146.968,00
Gesamtwert betrieblicher Aufwendungen	1.818.025,00	3.867.818,00	3.143.631,00
Personalkosten	3.428.739,00	1.944.451,00	1.743.693,00
Betriebsergebnis	817.823,00	82.792,00	-83.171,00

Ergebnis des Geschäftsjahres	643.116,00	56.424,00	- 89.833,00
-------------------------------------	------------	-----------	-------------



BILANZKENNZAHLEN

	2023	2022	2021
Anzahl der Mitarbeiter/-innen (FTE)	37,66	41,30	41,21
Eigene Einnahmen/Gesamtwert betrieblicher Aufwendungen	27,28%	28,54%	25,46%
Personalkosten/Gesamtwert betrieblicher Aufwendungen	53,02%	50,27%	55,47%

TÄTIGKEITS- und QUALITÄTSINDIKATOREN

	2023	2022	2021
Anzahl der Tage, an den die Säle durch hiesige Körperschaften besetzt sind	1.269	1.157	1.100
Anzahl der Tage, an den die Säle durch externe Vereine und Körperschaften besetzt sind	415	297	207
Umsatz Ticketing/Gesamtkosten der Personal an der Kasse	94,75%	80%	49,7%
Anzahl Online-Dienstleistungen	3 Online-Dienstleistungen	3 Online-Dienstleistungen	3 Online-Dienstleistungen
Anzahl Dienstcharta/Dienste	1/1	1/1	1/1

ZIELE 2023

Allgemeineziele		Anmerkungen	INDIKATOREN				
Nr.	Beschreibung		Beschreibung	Letzter zum 31.12.21 verfügbarer Wert	Erwarteter Wert	Erreichter Wert zum 31.12.23	Anmerkungen
1	Angabe mindestens eines Ziels / Indikators, der zu einer Effizienzsteigerung in Bezug auf Betriebs- oder Personalkosten führt	Siehe Führungsziele	Ziel definiert/nicht definiert	-	Definiertes Ziel	Definiertes Ziel	
2	Aktualisierung der Website gemäß den Bestimmungen der Verordnungen zu Transparenz und Korruptionsbekämpfung		Ziel erreicht/nicht erreicht	Aktualisierte Website	Erreichtes Ziel	Erreichtes Ziel	
3	Berichterstattung der im Jahr 2022 festgestellten Tätigkeitsindikatoren (in Bezug auf den Dienst/die Tätigkeit, die für die Bürger durchgeführt werden)	Überwachte Indikatoren: Anzahl Auslastungstage der Ansässige Einrichtungen; Anzahl	Indikatoren übermittelt (nicht übermittelt)	Die Indikatoren wurden mit Jahresabschluss 2021 übermittelt	Indikatoren übermittelt	Indikatoren übermittelt	

		Auslastungstage der Vereins und nicht Ansässige Einrichtungen; Verhältnis Einnahmen Verkauf Eintrittskarten / Kosten Personal an Kassen					
Führungsziele		Anmerkungen	INDIKATOREN				
Nr.	Beschreibung		Beschreibung	Letzter zum 31.12.21 verfügbarer Wert	Erwarteter Wert	Erreichter Wert zum 31.12.23	Anmerkungen
1	Energieeffizienz im Stadttheater		Stromverbrauch in KwSt. Gasverbrauch in m3	Gas 334.303,881 m3; Strom 1.390.938 KWh	reduzierter Verbrauch	Gas 187.167,58 m3; Strom 928.157,00 KWh	Ziel erreicht
2	Umsetzung der Tätigkeiten laut Zeitplan PNRR im Jahre 2023 - MISURA 1 "PATRIMONIO CULTURALE PER LA PROSSIMA GENERAZIONE" - INVESTIMENTO 1.3 "MIGLIORARE L'EFFICIENZA ENERGETICA IN CINEMA, TEATRI E MUSEI" - Ministerium für Kultur - Bozner Stadttheater - Verdiplatz 40 - CUP D54J22000110005		Der am 17.3.2022 hinterlegte Zeitplan wird innerhalb 31.12.2022 abgeändert und muss vom Ministerium neu gehehmigt werden. Im abgeänderten Zeitplan muss jedenfalls die Durchführungsplanung der verschiedenen Anlagen, die Gegenstand der Sanierung sind, stattfinden.	0%	20%	20%	
3	Verkauf derselben Anzahl an Tickets mindestens wie im Jahr 2022		Anzahl der Eintritte	18.666	25.000	52.484	
Qualitätsziele		Anmerkungen	INDIKATOREN				

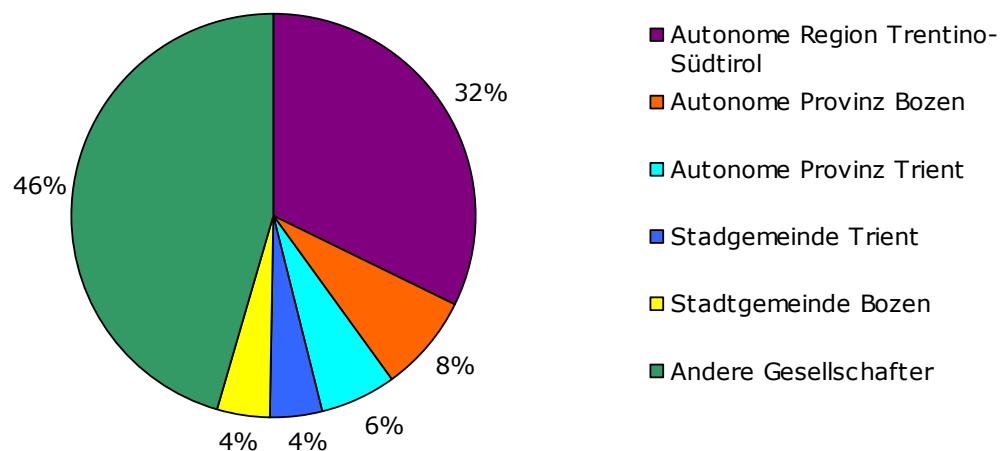
Nr.	Beschreibung		Beschreibung	Letzter zum 31.12.21 verfügbarer Wert	Erwarteter Wert	Erreichter Wert zum 31.12.23	Anmerkungen
1	Einhaltung des neuen Einvernehmungsprotokolls für die Governance der Qualität der öffentlichen lokalen Einrichtungen		Einhaltung des neuen Einvernehmensprotokoll zur Steuerung der Dienstqualität	Unterzeichner des ablaufenden Einvernehmungsprotokolls für die Governance der Qualität der öffentlichen lokalen Einrichtungen	Ziel erreicht	Ziel erreicht	Einvernehmungsprotokolls unterzeichnet den 19.12.2023

ANDERE KÖRPERSCHAFTEN UND GESELLSCHAFTEN MIT GEMEINDEBETEILIGUNG

15. Brennerautobahn AG

Beschreibung	<p>Zweck der Gesellschaft ist die Förderung, die Planung, der Bau und der Betrieb von Autobahnen, darunter die Brenner-Verona-Modena-Autobahn mit Anschluss an Meran, den Gardasee und die Autostrada del Sole, die ihr bereits als Konzession erteilt wurden. Sie wurde am 20. Februar 1959 von Vertretern der gleichen Körperschaften gegründet, die den Bau der künftigen A22 finanziert hatten, d.h. der öffentlichen örtlichen Körperschaften von Bozen bis Modena. Derzeit befinden sich 84,75 % der Aktien im Besitz von öffentlichen Einrichtungen und die restlichen 14,16 % im Besitz von privaten Aktionären.</p> <p>Die Verwaltung der Autobahn wird durch eine Konzession (des Ministeriums für Infrastruktur und Transporte) geregelt und die letzte Konzession ist am 30. Juni 2014 verfallen. Gemäß Artikel 25 der Konzession bleibt der scheidende Konzessionär jedoch verpflichtet, <i>"bei Ablauf der Konzession die ordentliche Verwaltung des Betriebs der Autobahn und ihrer Anlagen bis zur Übertragung der Verwaltung selbst fortzuführen"</i>. Seitdem laufen Gespräche zwischen dem Konzessionsgeber und dem Konzessionsnehmer über die Neuvergabe nach der nationalen Umsetzung der europäischen Verordnungen über den Wettbewerb und die Vergabe an interne Unternehmen, was die Lösung komplexer rechtlicher und wirtschaftlicher Fragen erfordert.</p>	
Gesellschaftskapital	€ 55.472.175,00	
Beteiligungsanteil in %	4,23% (€ 2.344.689,00)	
Governance	Verwaltungsrat	Hartmann Reichhalter (Präsident), Alessia Rotta (Vizepräsidentin) Diego Cattoni (Geschäftsführer), Richard Amort, Giovanni Aspes, Anna Bertazzoni, Raffaele De Col, Franco Ianeselli, Astrid Kofler, Alessandro Montagnoli, Mattia Palazzi, Maria Chiara Pasquali, Giulio Santagata, Cristina Santi.
	Überwachungsrat	Roberto Nicolò (Präsident), Romana Sciuto, Patrick Bergmeister, Martha Florian, Tommaso Zanini.
Dividenden, die in den letzten 3 Jahren ausgeschüttet wurden	2023	€ 1.491.780,00
	2022	€ 1.621.500,00
	2021	€ 1.180.386,00

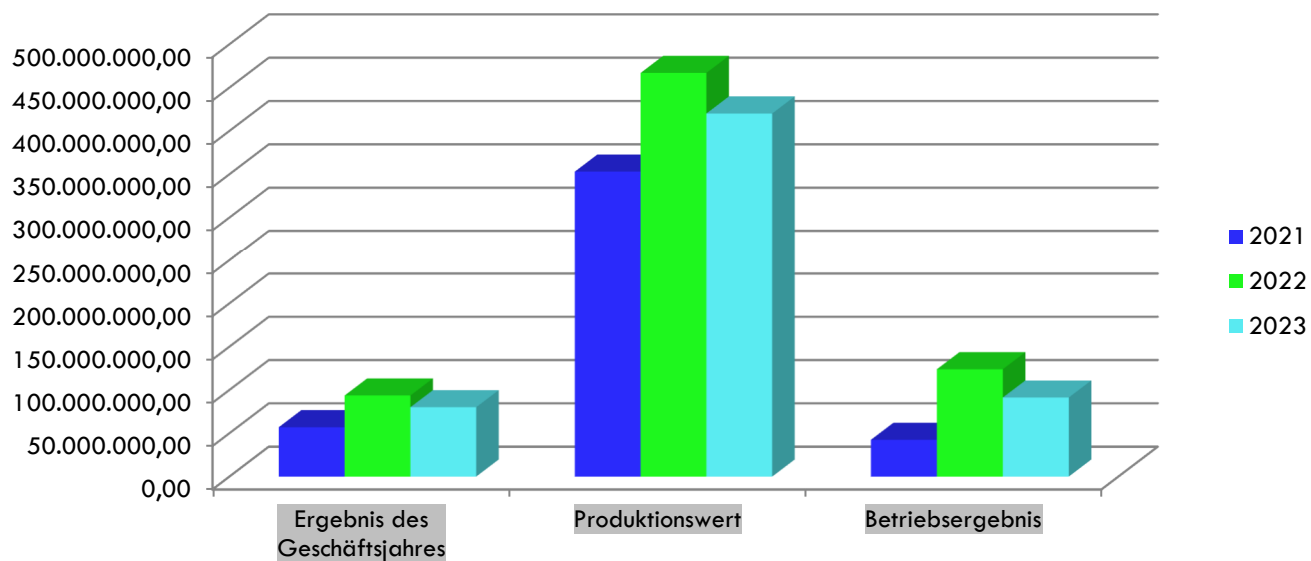
GESELLSCHAFTSKAPITAL
€ 55.472.175,00



HAUSHALTSDATEN der letzten 3 Geschäftsjahre

	2023	2022	2021
Gesamtbetrag Aktiva/ Gesamtbetrag Passiva	2.019.338.861,00	1.941.119.455,00	1.875.086.322,00
Nettovermögen	932.370.289,00	890.281.102,00	824.354.205,00
Produktionswert	420.158.304,00	466.960.502,00	353.080.002,00
Eigene Einnahmen	399.602.016,00	390.520.411,00	340.280.944,00

Gesamtwert betrieblicher Aufwendungen	328.919.403,00	343.052.910,00	310.628.129,00
Betriebsergebnis	91.238.901,00	123.907.592,00	42.451.873,00
Ergebnis des Geschäftsjahres	80.032.087,00	93.547.897,00	56.951.297,00



ANDERE HAUSHALTSDATEN

	2023	2022	2021
Anlagevermögen	1.013.634.892,00	954.245.040,00	1.009.898.872,00
Kurzfristige Vermögen	220.542.959,00	600.133.865,00	570.951.233,00
Kurzfristige Verbindlichkeiten	135.609.116,00	137.133.208,00	122.996.715,00
Mittel- und langfristige Verbindlichkeiten	1.722.513,00	1.579.117,00	1.420.200,00

Personalkosten	89.749.366,00	89.460.442,00	85.840.762,00
Abschreibungen und Wertminderungen	41.335.327,00	37.164.829,00	33.444.532,00
Rückstellungen für Risike	6.963.377,00	18.170.682,00	2.537.618,00
Sonstige Rückstellungen	34.500.000,00	34.500.000,00	42.700.500,00
Finanzaufwendungen	-3.466.329,00	-4.614.143,00	-4.427.271,00

BILANZKENNZAHLEN⁹

	2023	2022	2021
Index der Eigenkapitalausstattung [PN/(Verbindlichkeiten+Rechnungs-abgrenzungsposten)]	6,48	6,14	6,42
Finanzaufwendungen/Produktionswert	-0,01	-0,01	-0,01
Liquiditätskennzahl	1,63	4,38	4,64
Leverage [P/PN]	2,17	2,18	2,27
EBITDA	174.037.605,00	213.743.103,00	121.134.523,00
EBITDA margin	41,42%	45,77%	34,31%
Anzahl der Mitarbeiter/-innen (FTE)	939	905	922
Personalkosten/Gesamtwert der betrieblichen Aufwendungen	27,29%	26,08%	27,40%
Mitarbeiterleistung	4,68	5,22	4,11

TÄTIGKEITSINDIKATOREN¹⁰

⁹ **Index der Eigenkapitalausstattung:** Diese Kennzahl drückt das Verhältnis zwischen dem Eigenkapital, abzüglich der erklärten Dividenden, und den Gesamtverbindlichkeiten aus; je höher die Kapitalausstattung des Unternehmens ist, desto geringer ist die Abhängigkeit von Dritten und desto höher die langfristige Zahlungsfähigkeit; der Index sollte 1 oder >1 betragen. Für Italien, das durch zahlreiche stark unterkapitalisierte Unternehmen gekennzeichnet ist, wird ein Wert zwischen 0,3 und 0,4 noch als akzeptabel angesehen. **Liquiditätskennzahl:** Diese Kennzahl gibt das Verhältnis zwischen den kurzfristigen Vermögenswerten und den kurzfristigen Verbindlichkeiten an; der Index muss mindestens 1 betragen. **EBITDA und EBITDA-Marge** sind Rentabilitätsindikatoren, die das Einkommen eines Unternehmens aus der reinen Geschäftstätigkeit anzeigen. **EBITDA** = Saldo aus Produktionswert und Produktionskosten ohne Abschreibungen, Wertminderungen und Rückstellungen. **EBITDA margin** = EBITDA/Wert der Produktion*100. **Leverage (Verschuldung):** diese Kennzahl gibt das Verhältnis zwischen Eigenmitteln und Fremdmitteln an, die zur Finanzierung der Investitionen verwendet werden, positive Situation zwischen 1 und 2, je höher als 2, desto höher ist sie und desto mehr ist das Unternehmen von Fremdkapital abhängig. Die **Mitarbeiterleistung** (Produktionswert/Personalkosten) gibt den Produktionswert an, der mit jedem für die Personalverwaltung ausgegebenen Euro erzielt wird.

¹⁰ Indikatoren aus den Bilanzunterlagen des Unternehmens, Unfallquote = Anzahl der Unfälle in einem Jahr/gefahrene Kilometer in einem Jahr

	2023	2022	2021
Zurückgelegten KM (Milionen)	5.208	5.066	4.315
Von Pkw Fahrzeugen zurückgelegte Kilometer (Millionen)	3.627	3.479	2.818
Von Lkw zurückgelegten Kilometer (Milionen)	1.581	1.587	1.497
Autobahnnetz in KM	314	314	314
Unfallquote	15,44	14,81	15,99

16. Banca Popolare Etica Gen. auf Aktien

Beschreibung	Die Banca Etica ist ein Bankinstitut, das auf dem Geld- und Finanzmarkt tätig ist und sich an den Grundsätzen des ethischen Finanzwesens orientiert, auf die in Art. 5 der Satzung verwiesen wird. Sie übt die traditionelle Funktion eines Kreditinstituts aus, indem sie Ersparnisse von Kunden entgegennimmt, die dann in gewinnbringende produktive und finanzielle Aktivitäten investiert werden, jedoch unter Beachtung des ethischen und sozialen Inhalts der Investition. Die ethischen Ziele der Banca Etica stimmen mit den institutionellen Zielen der Gemeinde Bozen überein, da die Bank Dienstleistungen zur Förderung der wirtschaftlichen und zivilen Entwicklung erbringt, indem sie die finanziellen Mittel von Körperschaften, Unternehmen und Privatpersonen verwaltet, die Ersparnisse auf das Gemeinwohl der Gemeinschaft ausrichtet, die auf Gewinn ausgerichtete Kreditfähigkeit und die soziale, ökologische und kulturelle Verantwortung fördert.	
Gesellschaftskapital	€ 82.032.562,50	
Beteiligungsanteil in %	0,0033% (2.707,07 €)	
Governance	Verwaltungsrat	Anna Fasano (Präsident), Aldo Soldi (Vizepräsident), Carlo Boni Brivio, Sonia Cantoni, Raffaella De Felice, Arola Farrè Torras, Marina Galati, Eugenio Garavini, Stefano Granata, Luciano Modica, Giacinto Palladino, Marco Piccolo, Alberio Puyo.
	Überwachungsrat	Paolo Salvaderi (Präsident), Paola La Manna, Luigi Latina.

HAUSHALTSDATEN der letzten 3 Geschäftsjahre

	2023	2022	2021
Gesamtbetrag Aktiva/Passiva	2.815.787.434,00	2.759.565.361,00	2.896.062.051,00
Nettovermögen	2.815.787.434,00	2.759.565.361,00	2.896.062.051,00
Ergebnis des Geschäftsjahres	27.134.631,00	11.588.910,00	9.535.363,00

17. Südtiroler Gemeindenverband

Beschreibung	Der Verband wurde 1954 gegründet, um die Vertretung, den Schutz, die Hilfe, die Beratung und die Unterstützung der Mitgliedsgemeinden und -bezirksgemeinschaften zu gewährleisten. Der Gemeindeverband ist nämlich der einzige Vertreter der Interessen aller Südtiroler Gemeinden und Bezirksgemeinschaften. In der Provinz vertritt er auch den ANCI - Nationaler Verband der italienischen Gemeinden (Art. 36 ANCI-Statut). Die Aktivitäten des Gemeindenverbandes für seine Mitglieder umfassen - kurz gefasst - vertragliche, administrative, buchhalterische, rechtliche, steuerliche, gewerkschaftliche, organisatorische, ausbildende und technische Beratung.	
Gesellschaftskapital	€ 62.000,00	
Beteiligungsanteil in %	0,813 %	
Governance	Verwaltungsrat	Andreas Schatzer (Präsident), Renzo Caramaschi (Vizepräsident) Roland Demetz (Vizepräsident), Dominik Oberstaller (Vizepräsident), Martin Alber, Christian Bianchi, Peter Brunner, Michael Epp, Stefano Fattor, Roland Lazzeri, Giorgia Mongillo Bona, Rosmarie Pamer, Erich Ratschiller, Paul Romen, Gustav Erich Tappeoner, Luis Walcher, Katharina Zeller.
	Überwachungsrat	Manfred Mayr (Präsident), Francesca Pasquali, Arthur Scheidle.

HAUSHALTSDATEN der letzten 3 Geschäftsjahre

	2023	2022	2021
Gesamtbetrag Aktiva/ Gesamtbetrag Passiva	5.334.095,00	5.001.496,00	4.531.342,00

Nettovermögen	2.585.393,00	2.431.121,00	2.105.017,00
Produktionswert	10.122.885,00	9.855.115,00	9.281.516,00
Eigene Einnahmen	5.932.804,00	5.279.048,00	4.989.436,00
Beiträge	4.172.733,00	4.567.592,00	4.286.289,00
Gesamtwert betrieblicher Aufwendungen	9.940.778,00	9.460.057,00	8.807.957,00
Betriebsergebnis	182.107,00	395.958,00	473.559,00
Ergebnis des Geschäftsjahres	164.429,00	338.528,00	414.142,00

ANDERE HAUSHALTSDATEN

	2023	2022	2021
Anlagevermögen	1.572.331,00	1.583.677,00	1.805.669,00
Kurzfristige Vermögen	3.261.845,00	2.992.446,00	2.476.558,00
Kurzfristige Verbindlichkeiten	2.097.839,00	1.915.911,00	1.821.605,00
Mittel- und langfristige Verbindlichkeiten	2.778,00	2.778,00	0,00
Personalkosten	6.187.776,00	5.446.381,00	5.425.087,00
Abschreibungen und Wertminderungen	232.226,00	329.482,00	367.535,00
Rückstellungen für Risike	0,00	0,00	0,00
Sonstige Rückstellungen	0,00	0,00	0,00
Finanzaufwendungen	45,00	387,00	37,00

BILANZKENNZAHLEN¹¹

	2023	2022	2021
Index der Eigenkapitalausstattung [PN/(Verbindlichkeiten+Rechnungs-abgrenzungsposten)]	1,23	1,27	1,15
Finanzaufwendungen/Produktionswert	0,00	0,00	0,00
Liquiditätskennzahl	1,55	1,56	1,36
Leverage [P/PN]	2,06	2,06	2,15
EBITDA	-9.544.123,00	-8.792.047,00	-8.026.280,00
EBITDA margin	-94,28%	-89,21%	-86,47%
Anzahl der Mitarbeiter/-innen (FTE)	92	87	82
Personalkosten/Gesamtwert der betrieblichen Aufwendungen	62,25%	57,57%	61,59%
Mitarbeiterleistung	1,64	1,81	1,71

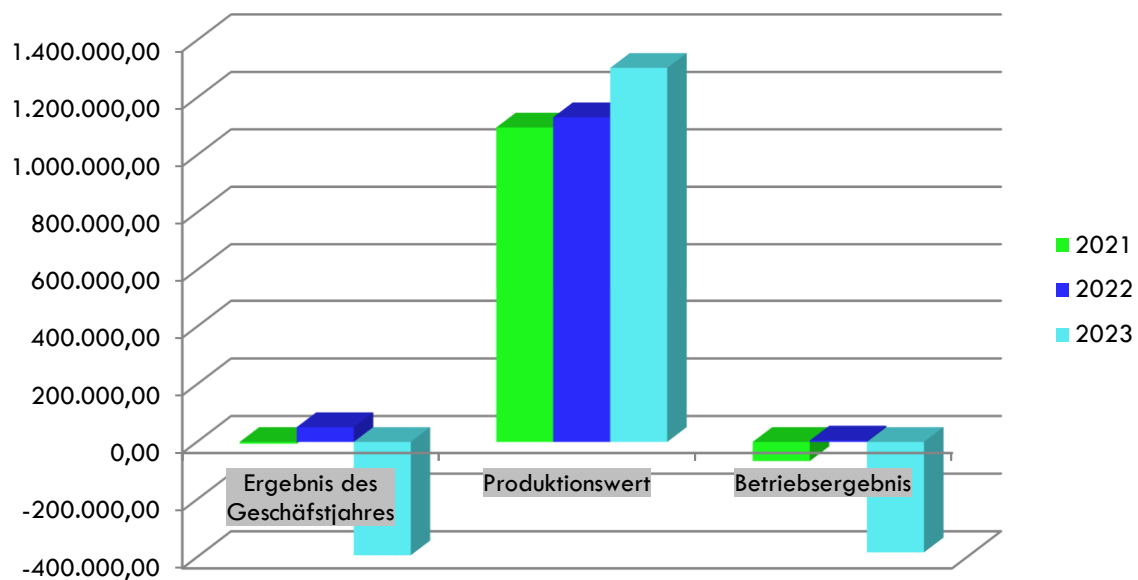
¹¹ **Index der Eigenkapitalausstattung:** Diese Kennzahl drückt das Verhältnis zwischen dem Eigenkapital, abzüglich der erklärten Dividenden, und den Gesamtverbindlichkeiten aus; je höher die Kapitalausstattung des Unternehmens ist, desto geringer ist die Abhängigkeit von Dritten und desto höher die langfristige Zahlungsfähigkeit; der Index sollte 1 oder >1 betragen. Für Italien, das durch zahlreiche stark unterkapitalisierte Unternehmen gekennzeichnet ist, wird ein Wert zwischen 0,3 und 0,4 noch als akzeptabel angesehen. **Liquiditätskennzahl:** Diese Kennzahl gibt das Verhältnis zwischen den kurzfristigen Vermögenswerten und den kurzfristigen Verbindlichkeiten an; der Index muss mindestens 1 betragen. **EBITDA und EBITDA-Marge** sind Rentabilitätsindikatoren, die das Einkommen eines Unternehmens aus der reinen Geschäftstätigkeit anzeigen. **EBITDA** = Saldo aus Produktionswert und Produktionskosten ohne Abschreibungen, Wertminderungen und Rückstellungen. **EBITDA margin** = EBITDA/Wert der Produktion*100. **Leverage (Verschuldung):** diese Kennzahl gibt das Verhältnis zwischen Eigenmitteln und Fremdmitteln an, die zur Finanzierung der Investitionen verwendet werden, positive Situation zwischen 1 und 2, je höher als 2, desto höher ist sie und desto mehr ist das Unternehmen von Fremdkapital abhängig. Die **Mitarbeiterleistung** (Produktionswert/Personalkosten) gibt den Produktionswert an, der mit jedem für die Personalverwaltung ausgegebenen Euro erzielt wird.

18. Unabhängige Körperschaft Allgemeines Lagerhaus Bozen

Beschreibung	Die unabhängige Körperschaft Allgemeines Lagerhaus Bozen wurde 1934 für die Einrichtung und den Betrieb von allgemeinen Lagern in und außerhalb der Stadt gegründet. Die Körperschaft stützt sich auf das Königliche Gesetzesdekret 2290/1926, das in das Gesetz 1158/1927 umgewandelt wurde, das in Artikel 16 den „provinziellen Wirtschaftsrat“, jetzt die Handelskammer, als die für die Aufsicht über die allgemeinen Lagerhäuser zuständige Stelle bestimmt. Die Gemeinde hält einen Anteil von 30 %. Die anderen beteiligten Einrichtungen sind die Handelskammer, die Autonome Provinz Bozen, die Sparkassenstiftung und die Landwirtschaftliche Hauptgenossenschaft Südtirol.	
Gesellschaftskapital	€ 206.560,00	
Beteiligungsanteil in %	30,00%	
Governance	Verwaltungsrat	Rudolf Christof (Präsident), Laura Giramonti (Vizepräsidentin), Elisabeth Gallmetzer.
	Alleiniger Rechnungsprüfer	Peter Glier.

HAUSHALTSDATEN der letzten 3 Geschäftsjahre

	2023	2022	2021
Gesamtbetrag Aktiva/Gesamtbetrag Passiva	10.952.171,00	11.281.733,00	11.284.163,00
Nettovermögen	10.438.903,00	10.832.347,00	10.780.973,00
Produktionswert	1.303.831,00	1.131.997,00	1.096.398,00
Eigene Einnahmen	864.319,00	794.208,00	780.486,00
Gesamtwert betrieblicher Aufwendungen	1.687.278,00	1.127.177,00	1.162.833,00
Betriebsergebnis	-383.447,00	4.820,00	-66.435,00
Ergebnis des Geschäftsjahres	-393.444,00	51.374,00	- 5.882,00



ANDERE HAUSHALTSDATEN

	2023	2022	2021
Anlagevermögen	9.041.811,00	9.182.640,00	9.318.653,00
Kurzfristige Vermögen	588.626,00	759.129,00	581.102,00
Kurzfristige Verbindlichkeiten	356.219,00	300.022,00	375.900,00
Mittel- und langfristige Verbindlichkeiten	0,00	0,00	0,00
Personalkosten	499.324,00	518.956,00	515.809,00
Abschreibungen und Wertminderungen	230.988,00	159.935,00	145.740,00
Rückstellungen für Risike	0,00	0,00	0,00

Sonstige Rückstellungen	0,00	0,00	0,00
Finanzaufwendungen	0,00	5.567,00	3.963,00

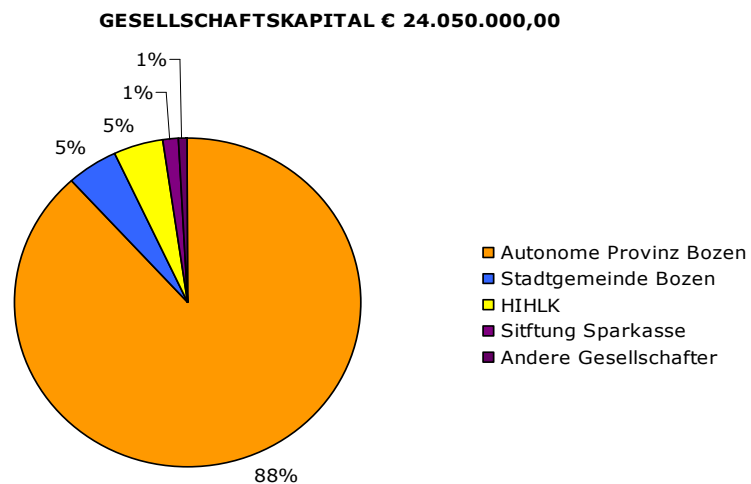
BILANZKENNZAHLEN¹²

	2023	2022	2021
Index der Kapitaladäquanz [PN/(Verbindlichkeiten+Rechnungs-abgrenzungsposten)]	27,33	34,61	27,72
Finanzaufwendungen/Produktionswert	0,000	0,005	0,004
Liquiditätskennzahl	15,36	12,10	16,04
Leverage [P/PN]	1,05	1,04	1,05
EBITDA	-152.459,00	164.755,00	79.305,00
EBITDA margin	-11,69%	14,55%	7,23%
Anzahl der Mitarbeiter/-innen (FTE)	7	8	8
Personalkosten/Gesamtwert der betrieblichen Aufwendungen	29,59%	46,04%	44,36%
Mitarbeiterleistung	2,61	2,18	2,13

¹² **Index der Kapitaladäquanz:** drückt das Verhältnis des Eigenkapitals abzüglich der erklärten Dividenden zu den Gesamtverbindlichkeiten aus; je höher die Kapitalausstattung des Unternehmens, desto geringer die Abhängigkeit von Dritten und desto höher die langfristige Zahlungsfähigkeit; der Index sollte 1 oder >1 betragen. Angesichts der italienischen Realität, die durch zahlreiche unterkapitalisierte Unternehmen gekennzeichnet ist, wird ein Wert zwischen 0,3 und 0,4 noch als akzeptabel angesehen. **Liquiditätskennzahl:** gibt das Verhältnis zwischen der Summe der Aktiva und der Summe der kurzfristigen Verbindlichkeiten an; das Verhältnis muss mindestens 1 betragen. **EBITDA und EBITDA-Marge** sind Rentabilitätsindikatoren, die das Einkommen eines Unternehmens aus der reinen Geschäftstätigkeit anzeigen. **EBITDA** = Saldo aus Produktionswert und Produktionskosten ohne Abschreibungen, Wertminderungen und Rückstellungen. **EBITDA margin** = EBITDA/Wert der Produktion*100. **Leverage (Verschuldung):** diese Kennzahl gibt das Verhältnis zwischen Eigenmitteln und Fremdmitteln an, die zur Finanzierung der Investitionen verwendet werden, positive Situation zwischen 1 und 2, je höher als 2, desto höher ist sie und desto mehr ist das Unternehmen von Fremdkapital abhängig. Die **Mitarbeiterleistung** (Produktionswert/Personalkosten) gibt den Produktionswert an, der mit jedem für die Personalverwaltung ausgegebenen Euro erzielt wird.

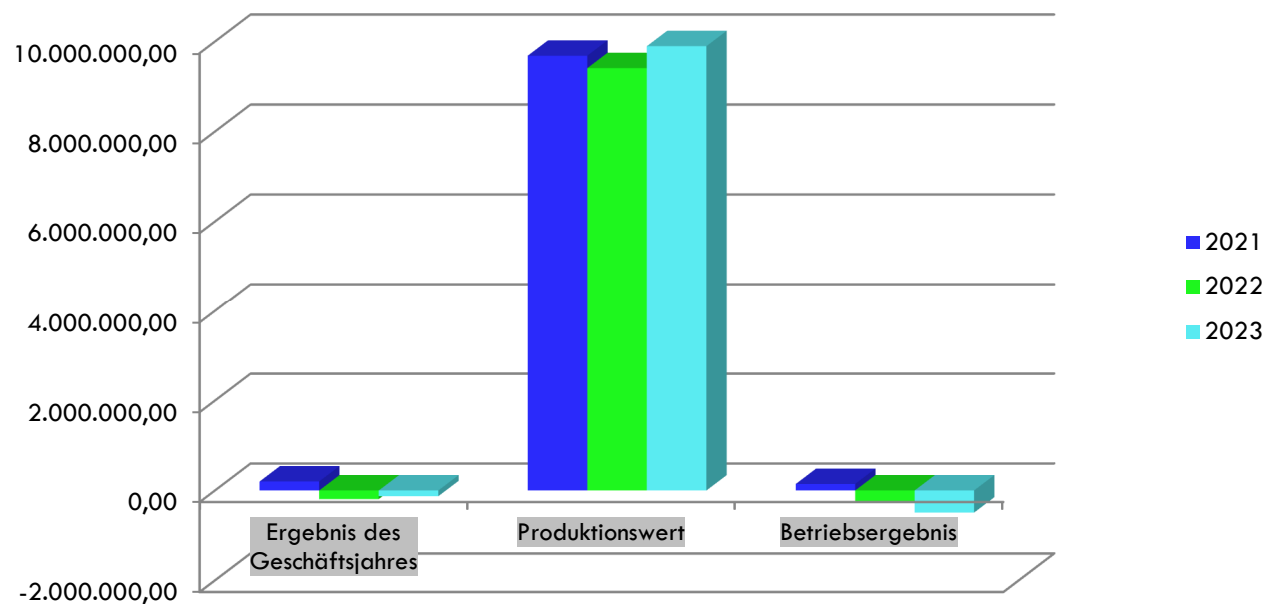
19. Messe Bozen AG

Beschreibung	Die Gesellschaft bezweckt die Durchführung, Organisation und Verwaltung eines Ausstellungs-, Kongress- und Dienstleistungssystems zur Förderung der lokalen, nationalen und internationalen Vermarktung von Waren und Dienstleistungen. Die Messe Bozen wurde 2003 durch die Umwandlung der 1952 gegründeten alten autonomen Körperschaft in eine Aktiengesellschaft umgewandelt. Hauptaktionäre sind die Autonome Provinz Bozen (88,44 %), die Handelskammer Bozen (4,79 %), die Gemeinde Bozen (4,63 %). Hinzu kommen kleinere Anteile der Stiftung der Bozner Sparkasse, der Südtiroler Volksbank, der Intesa Sanpaolo S.p.A., der Unispetra und des Südtiroler Bauernbundes.	
Gesellschaftskapital	€ 24.050.000,00	
Beteiligungsanteil in %	4,63% (€ 1.113.200,00)	
Governance	Verwaltungsrat	Armin Hilpold (Präsident), Claudio Corrarati (Vizepräsident), Heidi Felderer, Sandro Pellegrini, Reinhard Schäfers, Silvana Giancane.
	Überwachungsrat	Mirko Mizzon (Präsident), Brigitte Wielander, Patrick Eccel.



HAUSHALTSDATEN der letzten 3 Geschäftsjahre

	2023	2022	2021
Gesamtbetrag Aktiva/ Gesamtbetrag Passiva	44.509.938,00	43.700.397,00	45.954.455,00
Nettovermögen	36.988.730,00	37.115.913,00	37.307.156,00
Produktionswert	9.896.888,00	9.408.701,00	9.684.458,00
Eigene Einnahmen	8.782.046,00	8.220.463,00	4.358.111,00
Gesamtwert betrieblicher Aufwendungen	10.389.476,00	9.688.319,00	9.540.924,00
Betriebsergebnis	-492.588,00	-279.618,00	143.534,00
Ergebnis des Geschäftsjahres	-127.185,00	-191.241,00	200.037,00



ANDERE HAUSHALTSDATEN

	2023	2022	2021
Anlagevermögen	26.391.739,00	27.755.314,00	27.627.185,00
Kurzfristige Vermögen	17.503.285,00	15.687.279,00	18.149.427,00
Kurzfristige Verbindlichkeiten	2.893.883,00	2.201.873,00	3.671.617,00
Mittel- und langfristige Verbindlichkeiten	1.698.981,00	2.265.308,00	2.325.705,00
Personalkosten	2.282.695,00	2.285.146,00	2.119.788,00
Abschreibungen und Wertminderungen	1.829.110,00	1.969.473,00	1.932.847,00
Rückstellungen für Risike	0,00	0,00	0,00
Sonstige Rückstellungen	0,00	0,00	1.649.119,00
Finanzaufwendungen	12.466,00	12.448,00	7.623,00

BILANZKENNZAHLEN¹³

	2023	2022	2021
Index der Eigenkapitalausstattung [PN/(Verbindlichkeiten+Rechnungs-abgrenzungsposten)]	5,55	7,21	5,73
Finanzaufwendungen/Produktionswert	0,001	0,001	0,001
Liquiditätskennzahl	0,62	0,24	0,24
Leverage [P/PN]	1,20	1,18	1,23
EBITDA	420.657,00	777.586,00	-1.367.191,00
EBITDA margin	4,25%	8,26%	-14,12%
Anzahl der Mitarbeiter (FTE)/-innen	49	46	42
Personalkosten/Gesamtwert der betrieblichen Aufwendungen	21,97%	23,59%	22,22%
Mitarbeiterleistung	4,34	4,12	4,57

¹³ **Index der Eigenkapitalausstattung:** Diese Kennzahl drückt das Verhältnis zwischen dem Eigenkapital, abzüglich der erklärten Dividenden, und den Gesamtverbindlichkeiten aus; je höher die Kapitalausstattung des Unternehmens ist, desto geringer ist die Abhängigkeit von Dritten und desto höher die langfristige Zahlungsfähigkeit; der Index sollte 1 oder >1 betragen. Für Italien, das durch zahlreiche stark unterkapitalisierte Unternehmen gekennzeichnet ist, wird ein Wert zwischen 0,3 und 0,4 noch als akzeptabel angesehen. **Liquiditätskennzahl:** Diese Kennzahl gibt das Verhältnis zwischen den kurzfristigen Vermögenswerten und den kurzfristigen Verbindlichkeiten an; der Index muss mindestens 1 betragen. **EBITDA und EBITDA-Marge** sind Rentabilitätsindikatoren, die das Einkommen eines Unternehmens aus der reinen Geschäftstätigkeit anzeigen. **EBITDA** = Saldo aus Produktionswert und Produktionskosten ohne Abschreibungen, Wertminderungen und Rückstellungen; der Index wird vom Unternehmen berechnet. **EBITDA margin** = EBITDA/Wert der Produktion*100. **Leverage (Verschuldung):** diese Kennzahl gibt das Verhältnis zwischen Eigenmitteln und Fremdmitteln an, die zur Finanzierung der Investitionen verwendet werden, positive Situation zwischen 1 und 2, je höher als 2, desto höher ist sie und desto mehr ist das Unternehmen von Fremdkapital abhängig. Die **Mitarbeiterleistung** (Produktionswert/Personalkosten) gibt den Produktionswert an, der mit jedem für die Personalverwaltung ausgegebenen Euro erzielt wird.

20. Unifarm AG

Beschreibung	Zweck der Gesellschaft ist der Großhandel, so direkt wie möglich, mit Arzneimitteln, Sanitätsartikeln und allen anderen erforderlichen Waren für die Belieferung von Apotheken, Einrichtungen des staatlichen Gesundheitsdienstes und anderen Strukturen mit ähnlicher Zweckbestimmung; Bereitstellung von Dienstleistungen für Apotheken und im Sanitätsbereich tätige öffentliche und private Körperschaften, wie Verrechnung von Rezepten, Lieferung und Instandhaltung von Hard- und Software für die Verwaltung von Datenbanken mit spezifischem, technischem Inhalt, , auch in Zusammenarbeit mit Universitäten und Forschungsinstituten usw. Die Beteiligung an der Gesellschaft steht in engem Zusammenhang mit der Gesamtstrategie in Bezug auf den Besitz und den Betrieb der Gemeindeapotheken und ist aufgrund der Verbindungen mit der Erbringung instrumenteller Dienstleistungen im Zusammenhang mit dem kommunalen Apothekendienst vereinbar. Unifarm bietet und organisiert nämlich Dienstleistungen exklusiv für die Mitgliedsapotheken zu vorteilhaften Preisen.	
Gesellschaftskapital	€ 1.430.000,00	
Beteiligungsanteil in %	1,33% (€ 19.066,32)	
Governance	Verwaltungsrat	Paolo Cainelli (Präsident), Francesca Rauzi (Vizepräsident), Antonio Occari (Vizepräsident), Claudio Armani, Marco Fassa, Monica Tomasi, Peter von Aufschnaiter, Gerhard Tschager, Philipp Egger, Alessandro Tonolo, Paola Menguzzato, Piero Morelli, Alberto Mutalipassi.
	Überwachungsrat	Maurizio Scozzi (Präsident), Maurizio Postal, Renzo Sartori.
Dividenden, die in den letzten 3 Jahren ausgeschüttet wurden	2023	€ 29.332,80
	2022	€ 32.999,40
	2021	€ 27.302,82

HAUSHALTSDATEN der letzten 3 Geschäftsjahre

	2023	2022	2021
Gesamtbetrag Aktiva/ Gesamtbetrag Passiva	228.403.847,00	216.739.816,00	205.995.278,00
Nettovermögen	88.492.873,00	86.041.550,00	80.160.376,00
Produktionswert	392.422.720,00	388.537.054,00	370.832.416,00
Eigene Einnahmen	389.051.975,00	384.859.818,00	366.870.343,00
Gesamtwert betrieblicher Aufwendungen	384.872.017,00	382.154.752,00	364.664.600,00

Betriebsergebnis	7.550.703,00	6.382.302,00	6.167.816,00
Ergebnis des Geschäftsjahres	5.065.448,00	6.204.565,00	5.967.195,00

ANDERE HAUSHALTSDATEN

	2023	2022	2021
Anlagevermögen	106.160.593,00	98.406.577,00	94.114.927,00
Kurzfristige Vermögen	66.872.959,00	62.315.127,00	55.741.537,00
Kurzfristige Verbindlichkeiten	101.027.961,00	95.762.464,00	96.703.698,00
Mittel- und langfristige Verbindlichkeiten	30.254.431,00	25.640.206,00	20.980.531,00
Personalkosten	17.741.436,00	16.778.813,00	16.571.176,00
Abschreibungen und Wertminderungen	2.573.120,00	2.556.725,00	2.269.246,00
Rückstellungen für Risike	397.738,00	1.106.796,00	1.360.000,00
Sonstige Rückstellungen	0,00	0,00	0,00
Finanzaufwendungen	2.271.526,00	838.826,00	712.059,00

BILANZKENNZAHLEN¹⁴

	2023	2022	2021
Index der Eigenkapitalausstattung [PN/(Verbindlichkeiten+Rechnungs-abgrenzungsposten)]	0,64	0,67	0,64
Finanzaufwendungen/Produktionswert	0,006	0,002	0,002
Liquiditätskennzahl	1,05	1,03	0,97
Leverage [P/PN]	2,58	2,52	2,57
EBITDA	10.521.561,00	10.045.823,00	9.797.062,00
EBITDA margin	2,68%	2,59%	2,64%

¹⁴ **Index der Eigenkapitalausstattung:** Diese Kennzahl drückt das Verhältnis zwischen dem Eigenkapital, abzüglich der erklärten Dividenden, und den Gesamtverbindlichkeiten aus; je höher die Kapitalausstattung des Unternehmens ist, desto geringer ist die Abhängigkeit von Dritten und desto höher die langfristige Zahlungsfähigkeit; der Index sollte 1 oder >1 betragen. Für Italien, das durch zahlreiche stark unterkapitalisierte Unternehmen gekennzeichnet ist, wird ein Wert zwischen 0,3 und 0,4 noch als akzeptabel angesehen. **Liquiditätskennzahl:** Diese Kennzahl gibt das Verhältnis zwischen den kurzfristigen Vermögenswerten und den kurzfristigen Verbindlichkeiten an; der Index muss mindestens 1 betragen. **EBITDA und EBITDA-Marge** sind Rentabilitätsindikatoren, die das Einkommen eines Unternehmens aus der reinen Geschäftstätigkeit anzeigen. **EBITDA** = Saldo aus Produktionswert und Produktionskosten ohne Abschreibungen, Wertminderungen und Rückstellungen; der Index wird vom Unternehmen berechnet. **EBITDA margin** = EBITDA/Wert der Produktion*100. **Leverage (Verschuldung):** diese Kennzahl gibt das Verhältnis zwischen Eigenmitteln und Fremdmitteln an, die zur Finanzierung der Investitionen verwendet werden, positive Situation zwischen 1 und 2, je höher als 2, desto höher ist sie und desto mehr ist das Unternehmen von Fremdkapital abhängig. Die **Mitarbeiterleistung** (Produktionswert/Personalkosten) gibt den Produktionswert an, der mit jedem für die Personalverwaltung ausgegebenen Euro erzielt wird.

Anzahl der Mitarbeiter/-innen (FTE)	392	384	380
Personalkosten/Gesamtwert der betrieblichen Aufwendungen	4,61%	4,39%	4,54%
Mitarbeiterleistung	22,12	23,16	22,38

ERLÄUTERUNGEN

Inhalt

1. *Aufsichtsrechtliche und praxisbezogene Voraussetzungen*
2. *Der Weg zur Erstellung des konsolidierten Haushalts der Gruppe öffentliche Verwaltung der Gemeinde Bozen*
3. *Die Zusammensetzung der Gruppe öffentliche Verwaltung der Gemeinde Bozen*
4. *Die angewandten Bewertungskriterien*
5. *Die gruppeninternen Transaktionen*
6. *Die Erstellung des konsolidierten Haushalts und die Konsolidierungsdifferenz*
7. *Forderungen und Verbindlichkeiten über fünf Jahre hinaus*
8. *Verbindlichkeiten, die von Sicherheiten für die Vermögenswerte der in die Konsolidierung einbezogenen Unternehmen begleitet sind, mit besonderer Angabe der Art der Sicherheiten*
9. *Rechnungsabgrenzungsposten und sonstige Rückstellungen*
10. *Zinsen und ähnliche Aufwendungen*
11. *Außerordentliche Verwaltung*
12. *Vergütung von Vorständen und Aufsichtsräten*
13. *Derivate Instrumente*
14. *Anpassungs- und Eliminierungsbuchungen von gruppeninternen Transaktionen*

1. Aufsichtsrechtliche und praxisbezogene Voraussetzungen

Der konsolidierte Haushalt wird durch das GvD 118/2011 - Bestimmungen über die Harmonisierung der Abrechnungs- und Buchhaltungssysteme der Regionen, Kommunen und deren Einrichtungen gemäß den Artikeln 1 und 2 des Gesetzes Nr. 42 vom 05.05.2009“, Artikel 11-bis bis 11-quinquies, und den Anhang 4/4 desselben Dekrets zum Angewandten Haushaltsgrundsatz für den konsolidierten Haushalt, geändert durch das GvD Nr. 126 vom 10.08.2014, geregelt.

Darüber hinaus wurde, wie unter Ziffer 6 des angewandten Haushaltsgrundsatzes und sofern nicht besonders im GvD 118/2011 oder im selbigen angewandten Haushaltsgrundsatz vorgesehen, auf allgemeine gesetzliche Haushaltsgrundsätze und die Grundsätze der italienischen Behörde für Rechnungswesen (OIC), insbesondere auf den Haushaltsgrundsatz Nr. 17 „Konsolidierter Haushalt und Nettovermögensmethode“, verabschiedet im August 2014, Bezug genommen.

Zusammenfassend sieht das vorgenannte Gesetz Folgendes vor:

- Die Einrichtungen erstellen den konsolidierten Haushalt mit den eigenen Körperschaften und Einrichtungen, Unternehmen, kontrollierten Gesellschaften und Gesellschaften mit Beteiligung, die der Gruppe öffentliche Verwaltung angehören;
- Um die Erstellung des konsolidierten Haushalts zu ermöglichen, müssen die führenden Einrichtungen zwei getrennte Listen erstellen:
 - Einrichtungen, Unternehmen und Gesellschaften, die zur Gruppe öffentliche Verwaltung gehören;
 - Einrichtungen, Unternehmen und Gesellschaften der Gruppe, die im konsolidierten Haushalt erfasst sind.

Die Gemeinde Bozen muss den konsolidierten Haushalt für das Geschäftsjahr 2023 erstellen. Diese Verpflichtung ist auch im novellierten Artikel 233-bis des TUEL 267/2000 vorgesehen.

2. Die Erstellung des konsolidierten Haushalts der Gemeinde Bozen

Der Art. 11-bis des GvD 118/2011 sieht vor, dass die Verwaltungen gemeinsame konsolidierte Haushaltsschemata mit den eigenen Einrichtungen und Körperschaften, Unternehmen, kontrollierten Gesellschaften und Gesellschaften mit Beteiligung nach den Verfahren und Kriterien übernehmen müssen, die im angewandten Grundsatz des konsolidierten Haushalts gemäß Anlage 4/4 des genannten Dekrets angegeben sind.

Diese Bestimmungen gelten seit dem Geschäftsjahr 2018 für alle Einrichtungen.

Die verwendeten Vorlagen für den konsolidierten Haushalt wurden der Website der Ragioneria Generale dello Stato in der durch das Ministerialdekret vom 1. September 2021 aktualisierten Fassung entnommen. (http://www.rgs.mef.gov.it/VERSIONE-I/e_government/amministrazioni_pubbliche/arconet/index.html)

Zu Beginn der Erstellung des konsolidierten Haushalts der Gruppe Gemeinde Bozen stand der Stadtratsbeschluss Nr. 768 vom 12.12.2023, in dem auf Grundlage des GvD 118/2011 die zur Gruppe gehörenden Einrichtungen sowie die Einrichtungen, die dem Konsolidierungskreis angehören, festgelegt wurden.

In der Folge wurden allen Einrichtungen des Konsolidierungskreises die dem Beschluss beiliegende Liste mit den Körperschaften und die vorgesehenen Richtlinien für die Erstellung des konsolidierten Haushaltes 2023 übermittelt, um allen Mitgliedern dieser Gruppe die Möglichkeit zu geben, den genauen Konsolidierungskreis kennenzulernen und detaillierte Informationen über die gruppeninternen Transaktionen (Forderungen und Verbindlichkeiten, Erträge und Aufwendungen, Gewinne und Verluste aus Transaktionen zwischen Mitgliedern der Gruppe) zu erhalten.

Die verschiedenen beteiligten Einrichtungen, welche im Konsolidierungskreis enthalten sind, haben die Daten hinsichtlich der Operationen innerhalb der Gruppe übermittelt, deren Auswirkungen in den folgenden Absätzen aufgezeigt und vertieft werden.

3. Die Zusammensetzung der Gruppe Gemeinde Bozen

Der Name „Gruppe öffentliche Verwaltung“ umfasst die Einrichtungen und Körperschaften, die kontrollierten Gesellschaften und Gesellschaften mit Beteiligung einer öffentlichen Verwaltung, wie im GvD 118/2011 beschrieben.

Der Konsolidierungskreis ist eine Untergruppe der Gruppe öffentliche Verwaltung.

Der Inhalt der beiden Listen, wie er im angewandten Haushaltsgrundsatz für den konsolidierten Haushalt definiert wird (Anlage Nr. 4/4 des GvD Nr. 118/2011, die durch das MD vom 11.08.2017 vervollständigt und abgeändert worden ist), wurde mit Beschluss Nr. 681/2022 genehmigt. Auf der Grundlage des Haushaltsgrundsatzes werden beide Listen am Ende des Geschäftsjahres aktualisiert und die endgültige Version der beiden Listen wird in den erläuternden Bericht eingefügt, der dem konsolidierten Haushalt beiliegt. Es werden nun die Schritte erläutert, die zur Erstellung der beiden Listen geführt haben, mit der Aktualisierung aufgrund der Werte der letzten genehmigten Bilanzen (2023):

1. Berücksichtigt wurden die Beteiligungseinrichtungen, an denen die Gemeinde direkt einen - wenn auch nur geringen - Anteil hält oder einen Vertreter in die Entscheidungsgremien entsandt hat.
2. Aus dieser Liste wurde in Übereinstimmung mit den in den Verordnungen festgelegten Kriterien ein erstes Verzeichnis erstellt, das die Rechtssubjekte enthält, die die Anforderungen für das anschließende Verfahren zur Erstellung des konsolidierten Haushaltes erfüllen und potenziell in den Konsolidierungskreis aufgenommen werden können. Auch das eventuelle Vorhandensein von indirekt abhängigen Gesellschaften wurde überprüft.
3. Schließlich wurde durch eine weitere Prüfung des in Punkt 2 genannten Verzeichnisses der Konsolidierungskreis gebildet. Dies bedeutet, dass die Rechtssubjekte ermittelt wurden, die konsolidiert werden sollen, d.h. deren Werte werden (mit den notwendigen Berichtigungen) zu denen der endgültigen Abschlussrechnung der Gemeinde hinzugefügt.

Die Gruppe öffentliche Verwaltung "Gemeinde Bozen"

Die Rechtssubjekte, die auf verschiedene Weise zur Gruppe öffentliche Verwaltung gehören, wurden in die fünf im Haushaltsgrundsatz vorgesehenen Kategorien eingeteilt, die hier kurz zusammengefasst und erläutert werden:

- a) Hilfseinrichtungen
 - b1) abhängige Hilfskörperschaften
 - b2) Hilfskörperschaften mit Beteiligung
- c1) abhängige Gesellschaften
- c2) Beteiligungsgesellschaften

a) Hilfseinrichtungen

Der Begriff "Hilfseinrichtung" hat keine operative Relevanz, da es sich um einen rein organisatorischen Zweig der Muttergesellschaft handelt, also um eine Einrichtung ohne

Rechtspersönlichkeit. In der Gruppe der "Gemeinde Bozen" sind keine Hilfseinrichtungen vorhanden.

b) Hilfskörperschaften

Die erste relevante Kategorie umfasst die Hilfskörperschaften, die als öffentliche oder private Rechtssubjekte mit Rechtspersönlichkeit und Buchhaltungsautonomie anzusehen sind. Als Beispiel ohne Anspruch auf Vollständigkeit werden hier die Sonderbetriebe, die autonomen Körperschaften, die Konsortien, die Stiftungen in Betracht gezogen. Sie werden in zwei Klassen unterteilt: abhängige Körperschaften und Körperschaften mit Gemeindebeteiligung.

b 1) Abhängige Hilfskörperschaften

Der Haushaltsgrundsatz legt fünf Anforderungen fest, die Situationen der rechtlichen, faktischen und vertraglichen Kontrolle kennzeichnen. Es wird auch der Grundsatz des beherrschenden Einflusses ausdrücklich eingeführt, der sich aus dem abgeschlossenen Vertrag oder aufgrund einer Klausel in der Satzung ergibt. Der beherrschende Einfluss kommt durch Vertragsklauseln zum Ausdruck, die die Geschäftsführung der anderen Vertragspartei, die die Tätigkeit überwiegend gegenüber der herrschenden Körperschaft ausübt, erheblich beeinflussen. Die Tätigkeit gilt als vorherrschend, wenn die abhängige Körperschaft im Vorjahr Einnahmen und Erträge erzielt hat, die der federführenden öffentlichen Verwaltung zugeordnet werden können und 80% der Gesamteinnahmen übersteigen.

In der Gruppe "Gemeinde Bozen" werden folgende Rechtssubjekte als abhängige Hilfskörperschaften betrachtet:

1. Betrieb für Sozialdienste Bozen (100% der Anteile)
2. Autonome Körperschaft Teatro Stabile Bolzano (60% der Anteile)
3. Stiftung "Bozner Schlösser" (100% der Anteile)
4. Stiftung Ferruccio Busoni – Gustav Mahler (80% der Anteile)

b2) Hilfskörperschaften mit Beteiligung

Es handelt sich um eine "Restkategorie", zu der öffentliche und private Körperschaften sowie Unternehmen gehören, an welchen die Muttergesellschaft beteiligt ist, ohne dass die Bedingungen für die Kontrolle vorliegen.

In diesem Zusammenhang wird ferner darauf hingewiesen, dass gemäß Art. 11 sexies des G.D. Nr.135/ 2018, das in das G. Nr.112/ 2019 zur Neuordnung des Dienstleistungsbereichs umgewandelt wurde, müssen die ehem. Ö.F.W.E. von der GÖV ausgeschlossen werden, da die Bestellung der Verwalter dieser Einrichtungen durch die öffentliche Verwaltung lediglich in einer Benennung besteht, die als Ausdruck der

Vertretung der Bevölkerung zu verstehen ist, und daher kein Treuhandmandat mit Vertretungsbefugnis darstellt.

In der Gruppe "Gemeinde Bozen" sind folgende Rechtssubjekte vorhanden:

5. Autonome Körperschaft Bozner Lagerhaus (30% der Anteile)
6. Stiftung "Haydn-Orchester Bozen und Trient" (20% der Anteile)
7. Stiftung Stadttheater und Konzerthaus (50% der Anteile)
8. Verkehrsamt Bozen (22% der Anteile)
9. Verein „Vereinigte Bühnen Bozen“

c) Gesellschaften

Wie im vorhergehenden Fall werden sie in zwei Klassen unterteilt: abhängige Gesellschaften und Gesellschaften mit Gemeindebeteiligung.

c 1) abhängige Gesellschaften

Ein Unterscheidungsmerkmal zur vorhergehenden Typologie (sub b) ist wohl der Begriff von Gesellschaft, wie er im V. Buch des Zivilgesetzbuchs, Titel V, Kapitel V, VI und VII definiert ist, wobei offensichtlich auf die Aktiengesellschaften Bezug genommen wird. Wie bei den abhängigen Hilfskörperschaften sind auch hier die rechtliche, die faktische und die vertragliche Kontrolle zu berücksichtigen; die direkte und die indirekte Kontrolle, auch auf der Grundlage von Gesellschaftervereinbarungen, sowie der beherrschende Einfluss, der sich aus öffentlichen Dienstleistungs- und Konzessionsverträgen ergibt, wobei deren Relevanz der Tatsache untergeordnet wird, dass die Körperschaft oder Gesellschaft überwiegend gegenüber der Muttergesellschaft die vertragsgegenständliche Tätigkeit ausübt.

In der Gruppe "Gemeinde Bozen" sind folgende abhängige Gesellschaften vorhanden:

10. Kohlerer Seilbahn GmbH (100% der Anteile)
11. SEAB Energie- Umweltbetriebe Bozen AG (99% der Anteile)

c2) Beteiligungsgesellschaften

Hierbei handelt es sich um eine genau definierte Art von Rechtssubjekten, die eine vollständige Beteiligung der öffentlichen Verwaltung und eine direkte Beauftragung mit lokalen öffentlichen Dienstleistungen voraussetzt. Wenn die beiden als verbindlich anzusehenden Voraussetzungen erfüllt sind, ist die Höhe der Beteiligung an der einzelnen Körperschaft nicht relevant. Ab 2019, mit Bezug auf das Haushaltsjahr 2018, umfasst die Definition „Beteiligungsgesellschaft“ auch die Gesellschaften, an denen die örtliche

Körperschaft einen wesentlichen Stimmrechtsanteil von 20% oder mehr hält, bzw. 10% im Falle einer börsennotierten Gesellschaft.

In der Gruppe "Gemeinde Bozen" erfüllen folgende Beteiligungsgesellschaften die oben angeführten Voraussetzungen:

- 12. Gruppe ALPERIA AG (21%)
- 13. Südtiroler Einzugsdienst AG (4,10% der Anteile)
- 14. Areal Bozen AG
- 15. Eco Center AG (43,86%)
- 16. SASA Städtischer Autobusservice AG (6,33% der Anteile)
- 17. Sew Scarl (Beteiligung der SEAB AG mit 40% der Anteile)

Alle oben angeführten Körperschaften und Gesellschaften gehören zum ersten Verzeichnis gemäß Absatz 3.1. des Haushaltsgrundsatzes.

3.1 Ausschlussgründe

Nach der Identifizierung - gemäß Haushaltsgrundsatz - der Gruppe öffentliche Verwaltung "Gemeinde Bozen" wurde die Ausweisung der Rechtssubjekte (Körperschaften, Betriebe und Gesellschaften) vorgenommen, die in den eigentlichen Konsolidierungskreis fallen. Um diesen Schritt zu vollziehen, ist es notwendig, die Ausschlussmöglichkeiten zu prüfen, die Absatz 3.1 des Haushaltsgrundsatzes bietet. In den Vorschriften werden zwei Fälle genannt.

a) Irrelevanz

Es werden jene Bilanzen als irrelevant bezeichnet, in denen jeder einzelne der folgenden Parameter eine Inzidenz von weniger als 10% im Falle von örtlichen Körperschaften und von weniger als 5% im Falle von autonomen Regionen und Provinzen im Vergleich zur Vermögens-, Wirtschafts- und Finanzsituation der Muttergesellschaft hat:

- Aktiva insgesamt
- Nettovermögen
- charakteristische Einnahmen insgesamt.

Ab dem Geschäftsjahr 2018 werden jene Bilanzen als irrelevant bezeichnet, in denen jeder einzelne der oben genannten Parameter eine Inzidenz von weniger als 3% hat.

Die Beurteilung der Relevanz muss sowohl für die einzelne Körperschaft oder Gesellschaft als auch für die Gruppe der als irrelevant eingestuften Körperschaften und Gesellschaften vorgenommen werden, da die Berücksichtigung mehrerer unbedeutender Situationen für die Konsolidierung von Interesse sein kann. Es muss vermieden werden, dass durch den Ausschluss so vieler unabhängig voneinander unbedeutender Realitäten wichtige Informationen aus der Bilanz der Gruppe gestrichen werden.

Ab dem Geschäftsjahr 2018 und zum Zwecke des Ausschlusses wegen Irrelevanz muss die Summe der Prozentsätze der einzeln als irrelevant bezeichneten Bilanzen eine Inzidenz von weniger als 10% für jeden der oben angeführten Parameter im Vergleich zur Vermögens-, Wirtschafts- und Finanzsituation der Muttergesellschaft haben. Wenn diese Summen einen Wert von 10 Prozent oder mehr haben, bestimmt die federführende öffentliche Verwaltung die Bilanzen der einzelnen irrelevanten Körperschaften, die in den konsolidierten einzubeziehen sind, bis die Summe der Prozentsätze der aufgrund der Irrelevanz ausgeschlossenen Bilanzen weniger als 10 Prozent beträgt.

Ab dem Geschäftsjahr 2017 werden die Körperschaften und die Gesellschaften mit voller Beteiligung der Muttergesellschaft, die In-House-Gesellschaften und die beteiligten Körperschaften, denen die Mitglieder der Gruppe direkte Aufträge erteilt haben, als relevant betrachtet, und zwar unabhängig von der Beteiligungsquote.

Die aktualisierten Parameter zur Bestimmung der Relevanz/Irrelevanz für die Einbeziehung in den Konsolidierungskreis, die dem letzten Jahresabschluss der Stadtgemeinde Bozen (2023) entnommen wurden, lauten wie folgt:

	Nettovermögen	Charakteristische Erträge	Gesamtbetrag der Aktiva
Gemeinde Bozen	881.686.801,00	218.735.684,00	1.326.035.926,00
Parameter zur Festlegung der Relevanz (3% der angegebenen Werte)	26.450.604,03	6.562.070,52	39.781.077,78

Auf der Grundlage dieser Werte wurde ein Vergleich mit den Beträgen der gleichen Posten in den Bilanzen der beteiligten Einrichtungen vorgenommen, die im letzten genehmigten Haushalt (2023) vorhanden waren und zur oben genannten GÖV gehören, mit dem Ziel, die zweite Liste gemäß Absatz 3.1 des Haushaltgrundsatzes zu definieren.

Ab dem konsolidierten Haushalt 2022 wird darauf hingewiesen, dass aufgrund einer umfassenderen Interpretation der Subjekte, die zu den beteiligten Hilfskörperschaften gezählt werden können, und insbesondere aufgrund der Entscheidung, das gleiche Kriterium anzuwenden, das für die Stiftungen gilt, aufgrund dessen die Quote des Anteils auch bei Körperschaften berücksichtigt wird, die keine Einzahlung bei der Gründung vorsehen, werden zur Gruppe Gemeinde Bozen auch das Verkehrsamt Bozen und der Verein „Vereinigte Bühnen Bozen“ gezählt. Gemäß dem Grundsatz gilt, dass in den Fällen, in denen die beteiligte Körperschaft eine Stiftung ist, die Quote der Anteile im Verhältnis zur Verteilung der Stimmrechte in den Entscheidungsgremien bestimmt wird.

Stadtgemeinde Bozen - KONSOLIDIRTER HAUSHALT

Es wird jedoch darauf hingewiesen, dass die weiteren Körperschaften, an denen die Gemeinde Bozen beteiligt ist und an denen die Gemeinde Bozen Ernennungsrechte hält, nicht unter die Begriffe des vorgenannten GvD 118/2011 fallen, um in das Verzeichnis der Gruppe Gemeinde Bozen aufgenommen zu werden.

Gemäß dem Stadtratsbeschluss Nr. 768 vom 12.12.2023 setzt sich der Konsolidierungskreis daher folgendermaßen zusammen:

Unternehmen mit Beteiligung	Sitz und Firmenkapital	Klassifikation	% direkte Beteiligung	% Gesamtbeteiligung	% Stimmanteile in ordentlicher Hauptversammlung	Konsolidierungsmethode
ALPERIA GRUPPE AG Steuernr. 02858310218 MwSt. 02858310218	ZWÖLFMALGREIEN 8 - BOZEN (BZ) Kapital €750.000.000	GESELLSCHAFT MIT BETEILIGUNG	21,000%	21,000%	21,000%	PROPORTIONAL
SÜDTIROLER EINZUGSDIENSTE AG Steuernr. 02805390214 MwSt. 02805390214	J.-MAYR-NUSSER-WEG 62D - BOZEN (BZ) Kapital €600.000	GESELLSCHAFT MIT BETEILIGUNG	4,090%	4,090%	4,090%	PROPORTIONAL
BETRIEB FÜR SOZIALDIENSTE BOZEN Steuernr. 01710790211 MwSt. 01710790211	GUMERGASSE 7 - BOZEN (BZ) Kapital €4.131.655	ABHÄNGIGE HILFS-KÖRPERSCHAFT	100,000%	100,000%	100,000%	INTEGRAL
ECO CENTER AG Steuernr. 01531480216 MwSt. 01531480216	RECHTES EISACKUFER 21A - BOZEN (BZ) Kapital €4.648.552	GESELLSCHAFT MIT BETEILIGUNG	43,860%	43,860%	43,860%	PROPORTIONAL
STIFTUNG BOZNER SCHLÖSSER Steuernr. 02551570217 MwSt. 02551570217	KAISER-FRANZ-JOSEPH-WEG 1 - BOZEN (BZ) Kapital €55.000	ABHÄNGIGE HILFS-KÖRPERSCHAFT	100,000%	100,000%	100,000%	INTEGRAL
STIFTUNG HAYDN VON BOZEN UND TRIENT Steuernr. 00665790218 MwSt. 00665790218	GILMSTR. 1A - BOZEN (BZ) Kapital €3.098.741	HILFSKÖRPERSCHAFT MIT BETEILIGUNG	20,000%	20,000%	20,000%	PROPORTIONAL
KOHLERER SEILBAHN GmbH Steuernr. 00425000213 MwSt. 00425000213	KAMPENNER WEG 4 - BOZEN (BZ) Kapital €100.000	ABHÄNGIGE GESELLSCHAFT	100,000%	100,000%	100,000%	INTEGRAL
SASA - STÄDTISCHER AUTOBUSSESERVICE AG Steuernr. 00359210218 MwSt. 00359210218	BUOZZISTR. 8D - BOZEN (BZ) Kapital €19.470.346	GESELLSCHAFT MIT BETEILIGUNG	6,330%	6,330%	6,330%	PROPORTIONAL
SEAB – ENERGIE- UND UMWELTBETRIEBE BOZEN AG Steuernr. 02231010212 MwSt. 02231010212	LANCIASTR. 4A - BOZEN (BZ) Kapital €20.590.000	ABHÄNGIGE GESELLSCHAFT	99,000%	99,000%	99,000%	INTEGRAL

Zwecks einer Bewertung der Auswirkungen der Auslagerungen für jedes Mitglied des Konsolidierungskreises, sind in der folgenden Tabelle die Prozentsätze der Inzidenz der Erträge, die der Muttergesellschaft zugeordnet werden können, aufgelistet, im Verhältnis zu den Erträgen der anderen Mitglieder.

Stadtgemeinde Bozen - KONSOLIDIRTER HAUSHALT

Unternehmen mit Beteiligung	Einnahmen der Unternehmen mit Beteiligung	Einnahmen der Muttergesellschaft	Auswirkung auf die Gruppe in %
ALPERIA GRUPPE AG	582.301.035€	1.562.899€	0,27%
SÜDTIROLER EINZUGSDIENSTE AG	269.626€	14.650€	5,43%
BETRIEB FÜR SOZIALDIENSTE	115.489.735€	74.173.455€	64,23%
ECO CENTER AG	23.707.036€	0€	0,00%
STIFTUNG BOZNER SCHLÖSSER	972.938€	533.484€	54,83%
STIFTUNG HAYDN VON BOZEN UND TRIENT	1.796.825€	100.200€	5,58%
KOHLERER SEILBAHN GmbH	431.010€	0€	0,00%
SASA – Städtischer Autobusservice AG	4.658.844€	4.124€	0,09%
SEAB – Energie- und Umweltbetriebe Bozen AG	54.449.854€	1.995.616€	3,66%

Die Tabelle unten enthält die Prozentsätze der Inzidenz der Personalausgaben pro Mitglied im Verhältnis zur Muttergesellschaft.

Unternehmen mit Beteiligung	% Konsolidierung	Personalkosten	Auswirkung auf die Gruppe in %
GEMEINDE BOZEN	100,000%	51.777.753€	36,07234%
ALPERIA GRUPPE AG	21,000%	19.201.982€	13,37757%
SÜDTIROLER EINZUGSDIENSTE AG	4,090%	131.572€	0,09166%
BETRIEB FÜR SOZIALDIENSTE	100,000%	47.616.393€	33,17322%
ECO CENTER AG	43,860%	6.261.153€	4,36200%
STIFTUNG BOZNER SCHLÖSSER	100,000%	465.467€	0,32428%
STIFTUNG HAYDN VON BOZEN UND TRIENT	20,000%	1.029.410€	0,71717%
KOHLERER SEILBAHN GmbH	100,000%	187.308€	0,13049%
SASA – Städtischer Autobusservice AG	6,330%	1.801.472€	1,25504%
SEAB – Energie- und Umweltbetriebe Bozen AG	100,000%	15.066.132€	10,49622%
Gesamtbetrag		143.538.642€	100,00000%

In den vergangenen drei Haushaltsjahren hat die Gemeinde Bozen keine Verluste der Mitglieder des Konsolidierungskreises mit Übertragungen oder anderen Finanzoperationen ausgeglichen.

Die Gliederung der in den Konsolidierungskreis einbezogenen Körperschaften gemäß den in Absatz 3 des Art. 11-ter des GvD Nr.118/2011 angegebenen Haushaltsmissionen wird nachfolgend wiedergegeben:

Unternehmen mit Beteiligung	Haushaltsmissionen Art. 11-ter Absatz 3 des GvD 118/2011
ALPERIA GRUPPE AG	17 - Energie und Diversifikation der Energiequellen
SÜDTIROLER EINZUGSDIENSTE AG	01 – Institutionelle, allgemeine und Verwaltungsdienstleistungen
BETRIEB FÜR SOZIALDIENSTE	12 - Soziale Rechte, Sozialpolitik und Familien
ECO CENTER AG	09 - Nachhaltige Entwicklung und Schutz des Territoriums und der Umwelt
STIFTUNG BOZNER SCHLÖSSER	05 - Schutz und Aufwertung von kulturellen Gütern und Aktivitäten
STIFTUNG HAYDN VON BOZEN UND TRIENT	05 - Schutz und Aufwertung von kulturellen Gütern und Tätigkeiten
KOHLERER SEILBAHN GmbH	10 - Transportwesen und Recht auf Mobilität
SASA – Städtischer Autobusservice AG	10 - Transportwesen und Recht auf Mobilität
SEAB – Energie- und Umweltbetriebe Bozen AG	01 - Institutionelle, allgemeine und Verwaltungsdienstleistungen

Die Liste der Missionen ist folgende:

Mission	Beschreibung
01	Institutionelle, allgemeine und Verwaltungsdienstleistungen
02	Gerichtbarkeit
03	Öffentliche Ordnung und Sicherheit
04	Bildung und Recht auf Bildung
05	Schutz und Aufwertung von kulturellen Gütern und Aktivitäten
06	Jugendpolitik, Sport und Freizeit
07	Tourismus
08	Raumordnung und Wohnungsbau
09	Nachhaltige Entwicklung und Schutz des Territoriums und der Umwelt
10	Transportwesen und Recht auf Mobilität
11	Zivilschutz
12	Soziale Rechte, Sozialpolitik und Familien
13	Gesundheitsschutz
14	Wirtschaftliche Entwicklung und Wettbewerbsfähigkeit

15	Richtlinien für Arbeit und Berufsausbildung
16	Landwirtschaft, Agrarpolitik und Fischerei
17	Energie und Diversifizierung der Energiequellen
18	Beziehungen zu anderen territorialen und lokalen Autonomien
19	Internationale Beziehungen
20	Fonds und Rückstellungen
50	Staatsverschuldung
60	Finanzierungsvorschüsse
99	Dienstleistungen für Dritte

4. Die angewandten Bewertungskriterien

Der angewandte Haushaltsgrundsatz nach Anhang 4/a des GvD 118/2011 sieht vor, dass in Fällen, in denen die bei der Erstellung der zu konsolidierenden Haushalte angewandten Bewertungs- und Konsolidierungskriterien korrekt, aber nicht einheitlich sind, die Einheitlichkeit durch entsprechende Anpassungen dieser Bilanzen während der Konsolidierung erzielt werden muss.

Die betreffenden Einträge, die als Vorabkonsolidierungsbuchungen definiert sind, können über die zu konsolidierenden Bilanzwerte hinaus oder zu Bilanzierungszwecken als Vorabkonsolidierungsbuchungen gebucht werden.

Die Gründe, die eine Erfassung der Vorabkonsolidierungsanpassungen erforderlich machten, sowie deren Ursachen können in zeitlichen Unstimmigkeiten aufgrund unterschiedlicher Rechnungslegungssysteme, in zeitlichen Asymmetrien aufgrund der unterschiedlichen Rechnungslegungsmethoden oder in Asymmetrien aufgrund des unterschiedlichen Rechnungslegungssystems der Gruppenmitglieder im Vergleich zur Muttergesellschaft begründet sein.

Im vorliegenden Fall liegt der Hauptgrund in der formalen Einheitlichkeit (z.B. Anpassung der außerordentlichen Ertragskomponenten, die in die Posten A5 und B14 der gesetzlichen Gewinn- und Verlustrechnung einfließen). Zum anderen handelt es sich um Vorabkonsolidierungsanpassungen, die infolge der Verzögerung aufgrund unterschiedlicher Rechnungslegungssysteme sowie infolge von Asymmetrien aufgrund der

unterschiedlichen Rechnungslegungssysteme der Konzernmitglieder im Vergleich zum Mutterunternehmen vorgenommen wurden.

Sollten die Mitglieder des Konsolidierungskreises die Vorgaben der Muttergesellschaft nicht einhalten, behält sich die Muttergesellschaft vor, auf der Grundlage der Buchhaltungs- und Bilanzunterlagen selbst die Anpassungen in den Bilanzen der säumigen Mitglieder vorzunehmen, um die notwendige zeitliche, formale und substantielle Kohärenz zu erreichen. Die Muttergesellschaft nimmt in diesen Fällen auch alle Richtigstellungen vor der Konsolidierung vor, die für notwendig befunden werden. Eventuelle zusätzliche Informationen, die für die Erstellung des konsolidierten Haushalts notwendig sind, werden in Form von Zusammenfassungen eingeholt, auch mit Verweis auf die gesamten Buchhaltungs- und Bilanzunterlagen, die der Muttergesellschaft zur Verfügung stehen.

In der Unterlage Nr. 12 "Die Kontrolle des konsolidierten Haushalts" ("Controlli sul bilancio consolidato") der Richtlinien für die Aufsicht und Kontrolle des Aufsichtsorgans der lokalen Körperschaften ("Principi di vigilanza e controllo dell'Organo di revisione degli Enti locali"), welche die nationale Vereinigung der Wirtschaftsprüfer und Steuerberater veröffentlicht hat, wird festgestellt, dass für die Zwecke der Eliminierung oder Streichung von Bilanzdaten die Festlegung der gruppeninternen Transaktionen auf der Grundlage der Informationen erfolgt, welche die Gruppenmitglieder weitergeleitet haben. Das Aufsichtsorgan der Muttergesellschaft ist nicht verpflichtet zu prüfen, ob die Unterlagen, welche die Mitglieder des Konsolidierungskreises weitergeleitet haben, den jeweiligen Bilanzen und Jahresabschlüssen entsprechen. Die Muttergesellschaft ist dazu nicht verpflichtet, denn die Gewährleistung der Einheitlichkeit der Daten liegt in der Verantwortung der einzelnen Gruppenmitglieder.

Es ist auch darauf hinzuweisen, dass die Gruppe Alperia AG seit dem Geschäftsjahr 2019 dem Konsolidierungskreis angehört. Da die Gesellschaft Wertpapiere ausgibt, die auf europäischen geregelten Märkten gehandelt werden, ist sie gemäß Artikel 4 der Verordnung (EG) Nr. 1606/2002 des Europäischen Parlaments verpflichtet, einen konsolidierten Haushalt nach den IAS/IFRS-Standards zu erstellen. Eine abweichende Überarbeitung der Bewertungskriterien durch die Gruppe selbst wäre nicht nur fehleranfällig im Vergleich zu der sehr komplexen und durch spezialisierte Stellen zertifizierten Erstellung des genehmigten Haushaltes, sondern auch durch den erheblichen Zeit- und Ressourcenaufwand im Hinblick auf die sich ergebenden Differenzen in den Beträgen nicht gerechtfertigt.

Diesbezüglich wird darauf hingewiesen, dass der angewandte Haushaltsgrundsatz unter Absatz 4.1 betont, dass es *annehmbar ist, auf das Erfordernis der Einheitlichkeit der Bewertungskriterien zu verzichten, wenn die Beibehaltung unterschiedlicher Kriterien besser geeignet ist, das Ziel einer wahrheitsgetreuen und korrekten Darstellung zu erreichen. In diesen Fällen muss die Erklärung zum konsolidierten Haushalt die Diskrepanz zwischen den angewandten Haushaltsgrundlagen und die zugrundeliegenden Beweggründe angeben.*

In Bezug auf oben Gesagtes hat es die Verwaltung für angebracht gehalten, abgesehen von den im letzten Teil des Dokuments möglicherweise durchgeführten Anpassungsmaßnahmen, die Bewertungskriterien der einzelnen im Konsolidierungskreis erfassten Einrichtungen beizubehalten.

5. Die gruppeninternen Transaktionen

In Übereinstimmung mit dem angewandten Haushaltsgrundsatz muss der konsolidierte Haushalt der Gruppe öffentliche Verwaltung nur jene Transaktionen enthalten, die die in der Konsolidierung einbezogenen Einrichtungen mit Dritten außerhalb der Gruppe durchgeführt haben.

Der konsolidierte Haushalt basiert auf dem Grundsatz, dass er die finanzielle Lage und ihre Veränderungen einer wirtschaftlichen, sich aus einer Vielzahl von rechtlichen Personen zusammensetzenden Einrichtung widerspiegelt, einschließlich des erzielten wirtschaftlichen Ergebnisses.

Bei der Konsolidierung der Bilanzen der unterschiedlichen Körperschaften des Konsolidierungskreises wurden daher die Transaktionen und die gegenseitigen Bilanzen zwischen denselben Körperschaften eliminiert, um die tatsächlich durch die Beziehungen mit Personen außerhalb der Gruppe generierten Werte im konsolidierten Haushalt zu erfassen.

Die Identifizierung der gruppeninternen Transaktionen zum Zweck der Eliminierung und Aufhebung der entsprechenden Bilanzdaten umfasste die aktive Rolle der Muttergesellschaft im Umgang mit den einzelnen Organisationen mit Beteiligung, um die Informationen zu sammeln, die notwendig sind, um die oben genannten Transaktionen zu rekonstruieren und die Anpassungsbuchungen zu erstellen.

Das korrekte Eliminierungsverfahren der Bilanzdaten, die auf gruppeninterne Transaktionen zurückzuführen sind, würde die Gleichwertigkeit der von den Gegenparteien

erfassten Posten erfordern; diese Annahme, die im Allgemeinen bei den Konsolidierungsverfahren ausschließlich für Körperschaften gilt, die nach den Regeln und zivilrechtlichen Grundsätzen tätig sind, findet sich im Rahmen der Kontenkonsolidierung zwischen Gebietskörperschaften und privatrechtlichen Einrichtungen nicht in der gleichen Häufigkeit.

In diesem Zusammenhang ergeben sich technische Fehlanpassungen aufgrund der unterschiedlichen Charakteristiken der Rechnungsführungssysteme der beteiligten Körperschaften. Innerhalb der lokalen Körperschaften wird das System der doppelten Verbuchung auf Grundlage der Erstellung der Vermögensbilanz und der Gewinn- und Verlustrechnung, die mit denen der anderen beteiligten Körperschaften konsolidiert werden müssen, logischerweise von den Verfahren, Phasen und Kriterien konditioniert, die der Funktion der Finanzbuchhaltung zugrunde liegen, also dem Rechnungsführungssystem, das bis heute das Rückgrat der Erhebungsverfahren für öffentliche Einrichtung darstellt. Diese Konditionierung bestimmt im Vergleich zu den anderen, dem Konsolidierungskreis angehörenden Einrichtungen, die nach zivilrechtlichen Regeln arbeiten, zeitliche und methodologische Unterschiede bei der Erfassung von wirtschaftlichen Vorgängen, auch wenn diese auf wechselseitige Transaktionen reagieren können (gruppeninterne Transaktionen).

Die oben beschriebene Situation beinhaltet für die Erstellung des konsolidierten Haushalts der Muttergesellschaft für das Jahr 2023 eine sorgfältige Analyse der gruppeninternen Beziehungen (insbesondere derjenigen, die die Körperschaft und die einzelnen Unternehmen mit Beteiligung betrafen), um etwaige Fehlausrichtungen bei der Erfassung der damit verbundenen Transaktionen zu rekonstruieren. Einmal quantifiziert, wurden die Ursachen für diese Fehlausrichtungen analysiert, um die korrektesten Anpassungsbuchungen zu erstellen. Letztere wurden so entwickelt, dass sie die wirtschaftlichen Auswirkungen der oben genannten Fehlausrichtungen auf den konsolidierten Haushalt 2023 miteinbezogen und deren Auswirkungen begrenzen konnten. Auf Grundlage der gesammelten Erfahrungen können Treffen mit den Verwaltungsvertretern der Körperschaften mit Beteiligung geplant werden, um die Methoden und Kriterien für die Ermittlung gruppeninterner Transaktionen zu koordinieren und aufeinander abzustimmen, mit dem Ziel die gewünschte Angleichung der entsprechenden Posten zum Abschlussstichtag des laufenden Geschäftsjahres zu erreichen.

Die Identifizierung der gruppeninternen Transaktionen erfolgte auf Grundlage der von den Gruppenmitgliedern mit dem Haushalt übermittelten Bilanzen und Informationen, die von der Muttergesellschaft angefordert wurden.

Zusammenfassend waren die Arbeitsschritte wie folgt:

1. Ermittlung der im Laufe des Geschäftsjahres 2023 innerhalb der Gruppe Gemeinde Bozen erfolgten Transaktionen nach Typologie;
2. Ermittlung von Buchhaltungsmethoden für Transaktionen innerhalb der Gruppe (Beispiel: von der kontrollierten Gesellschaft festgestellte Einnahmepositionen, verbunden mit einer Kostenposition für den Transfer des aktuellen Anteils durch die Gemeinde);
3. Überprüfung der Übereinstimmung der gegenseitigen Salden und Ermittlung von Fehlausrichtungen in qualitativer und quantitativer Hinsicht;
4. Buchhalterische Richtigstellung von Fehlausrichtungen, auch in Form von Erstellung von Vorabkonsolidierungsbuchungen.

Die Gründe, die eine Anpassung von Vorabkonsolidierungsbuchungen erforderlich machten, sowie deren Ursprünge wurde bereits in Punkt 4 dieser Erläuterungen genannt, auf den hier Bezug genommen wird.

Im vorliegenden Fall liegt der Hauptgrund für die Vorabkonsolidierungsanpassungen in der zeitlichen Verzögerung aufgrund unterschiedlicher Rechnungslegungssysteme, der Nichterfassung von Kosten/Erträgen durch die beteiligten Einrichtungen sowie in den Asymmetrien aufgrund der unterschiedlichen Rechnungslegungssysteme der Gruppenmitglieder im Vergleich zur Muttergesellschaft.

Bei der Überprüfung der wechselseitigen Salden der Kosten und Erträge wurden Fehlanpassungen bei den Erträgen des Betriebes für Sozialdienste Bozen festgestellt. Die Gemeinde Bozen hat daher die notwendigen Richtigstellungen vorgenommen, um die Angleichung der Erträge des Betriebes für Sozialdienste Bozen an die Kosten der Gemeinde Bozen zu erreichen. Die entsprechenden Buchungsunterlagen liegen bei und sind ab S. 203 in der Tabelle mit den Anpassungs- und Eliminierungsbuchungen angeführt.

Es wird außerdem auf Folgendes hingewiesen:

- Im Fall von Transaktionen, die einer anderen steuerlichen Verarbeitung unterliegen, muss die Steuer gemäß den Bestimmungen nach Anhang 4/4 des GvD Nr. 118/2011 (Absatz 4.2) nicht abgeschafft werden.
- In diesem besonderen Fall sind die gemeldeten Abweichungen nicht auf mangelnde Mittelbindung der Muttergesellschaft gegenüber den jeweiligen Verbindlichkeiten der Mitglieder des Konsolidierungskreises, welche festgestellt und effektiv geschuldet sind, zurückzuführen, weshalb ein Einleiten von Maßnahmen zur Anerkennung von außeretatmäßigen Verbindlichkeiten nicht erforderlich war.

Im letzten Teil des Dokuments sind die Liste und die Beschreibung der Anpassungsbuchungen, gegliedert nach den unterschiedlichen Beziehungen zwischen den in den Konsolidierungskreis einbezogenen Gesellschaften, wiedergegeben, die auf den konsolidierten Haushalt 2023 angewandt wurden. Die Identifizierung der gruppeninternen Transaktionen erfolgte auf Grundlage der Bilanz, sowie der von den Gruppenmitgliedern übermittelten Informationen zur Bilanz, die von der Muttergesellschaft per Mitteilung angefordert wurden.

Die Muttergesellschaft hat im Einvernehmen mit den beteiligten Unternehmen ihre gegenseitigen Verpflichtungen/Forderungen im Rahmen der Rechnungslegung geprüft.

Bei der Überprüfung der gegenseitigen Salden wurden Unstimmigkeiten zwischen den Verbuchungen der Körperschaft und den Überprüfungen der gruppeninternen Operationen festgestellt, die der Muttergesellschaft mitgeteilt wurden, um den konsolidierten Haushalt ausarbeiten zu können.

6. Die Erstellung des konsolidierten Haushalts und die Konsolidierungsdifferenz

Im konsolidierten Haushalt der Gruppe Gemeinde BOZEN konvergieren die Werte der Gesellschaften mit Beteiligung pro Quote proportional zum prozentualen Anteil. Die Werte der kontrollierten Gesellschaften wurden in voller Höhe in den konsolidierten Haushalt einbezogen, wobei die Nettovermögensanteile und die Geschäftsjahresergebnisse von Dritten getrennt von denen der Muttergesellschaft ausgewiesen werden.

Gemäß den Bestimmungen des Haushaltsgrundsatzes OIC Nr. 17 zum konsolidierten Haushalt ist es für die Erstellung des konsolidierten Haushalts erforderlich, die Höhe und Art der Differenz zwischen dem Wert der sich aus der Bilanz der konsolidierenden Gesellschaft ergebenden Beteiligung und dem Wert des entsprechenden Anteils des

Nettovermögens der kontrollierten Gesellschaft zum Zeitpunkt der Konsolidierung zu ermitteln.

Im Rahmen der Konsolidierung besteht die Beseitigung des Werts der konsolidierten Beteiligungen gegenüber dem entsprechenden Anteil des Nettovermögens derselben in der Substitution des Werts der entsprechenden Bilanzposition mit den Aktiva und Passiva aller konsolidierten Unternehmen. Als Ergebnis dieser Beseitigung ergibt sich die Konsolidierungsdifferenz aufgrund Annullierung.

Die Konsolidierungsdifferenz stellt somit die Differenz zwischen dem im Jahresabschluss der Muttergesellschaft verzeichneten Wert der Beteiligung und dem Wert des entsprechenden Anteils des verbuchbaren Nettovermögens der kontrollierten Gesellschaft dar. Diese Differenz, die in Artikel 33, Absatz 1, GvD 127/1991 geregelt ist, besteht aus Komponenten, die zum Zeitpunkt der Konsolidierung festgelegt wurden.

Hinsichtlich des Werts der zu annullierenden Konsolidierungsdifferenz liegt eine positive zu annullierende Differenz vor, wenn die ursprünglich für den Erwerb der Beteiligung aufgewendeten Kosten über dem entsprechenden Anteil des verbuchten Nettovermögens der kontrollierten Gesellschaft zum Datum des Erwerbs der Beteiligung selbst liegen.

Es liegt hingegen eine negative zu annullierende Differenz vor, wenn die ursprünglich für den Erwerb der Beteiligung aufgewendeten Kosten unter dem entsprechenden Anteil des verbuchten Nettovermögens der kontrollierten Gesellschaft zum Datum des Erwerbs der Beteiligung selbst liegen.

Der Buchführungsgrundsatz OIC Nr.17 empfiehlt, dass das Datum der Konsolidierung mit dem Datum des Erwerbs des Beteiligungsanteils übereinstimmt, da dies technisch korrekter ist. Gemäß dem Grundsatz OIC ist es jedoch akzeptabel, das Datum anzuwenden, an dem die beteiligte Einrichtung zum ersten Mal in die Konsolidierung eingeschlossen wird, da der erste Absatz des Artikels 33 ausdrücklich auf diesen Zeitpunkt hinweist. Gemäß dem Grundsatz OIC ist es jedoch akzeptabel, das Datum anzuwenden, an dem die beteiligte Einrichtung zum ersten Mal in die Konsolidierung eingeschlossen wird, da der erste Absatz des Artikels 33 ausdrückliche auf diesen Zeitpunkt hinweist.

Es wird darauf hingewiesen, dass der OIC Nr. 17 in Abschnitt 52 das Datum, an dem das Unternehmen zum ersten Mal in die Konsolidierung eingeschlossen wird, als „Datum des Abschlusses des ersten konsolidierten Haushaltes, die das kontrollierte Unternehmen umfasst“ definiert. Diese zweite Modalität der Implementierung des Prozesses der

Konsolidierung der Bilanzpositionen wird vom ersten Absatz von Artikel 33 sowie vom Grundsatz OIC erlaubt und daher so interpretiert unter Annahme der Ermittlung der eventuellen Differenz zwischen den Kosten einer Beteiligung und dem entsprechenden Anteil des Nettovermögens mit Bezug auf die Werte der Bilanz zum Abschluss des ersten konsolidierten Geschäftsjahres. Dieses letzte Kriterium, das auch im Beispiel im Anhang des zum für die konsolidierten Haushalt angewendeten Buchführungsgrundsatz gemäß den Bestimmungen von Anlage Nr. 4/4 zum GvD 118/2011 übernommen wird, wurde zur Ermittlung der bei der Erstellung des konsolidierten Haushalts der Gemeinde Bozen zu annullierenden Konsolidierungsdifferenz angewendet, da es komplex, definitiv undurchführbar oder ungünstig ist, den Wert der Anteile am Nettovermögens der Beteiligungsgesellschaften zu den jeweiligen Zeitpunkten des Erwerbs durch die Muttergesellschaft zu bestimmen.

In diesem Punkt müssen ebenfalls die erheblichen Unterschiede bei der Ableitung der im Jahresabschluss der harmonisierten Verwaltungen ausgewiesenen Beteiligungspositionen und deren buchhalterischer Natur, sowie bei den Bewertungskriterien, die für sie laut den Haushaltsgrundsätzen in den Anhängen des GvD Nr. 118/2011 gelten, in Bezug auf ähnliche Bilanzposten der laut Zivilgesetzbuch vorgesehen Bilanzen, gebührend berücksichtigt werden.

Es wird daher festgestellt, dass der für die Wirtschafts- und Vermögensbuchhaltung angewendete Haushaltsgrundsatz (Anlage Nr. 4/3 des GvD 118/2011, Punkt 6.1.3 "Finanzanlagen" ("Immobilizzazioni finanziarie") vorsieht, dass Beteiligungen an Gesellschaften als Eigenkapitalverfahren angesetzt werden, wie im Art. 2426, Nr. 4 des Zivilgesetzbuches vorgesehen. Weiters führt der Haushaltsgrundsatz aus, dass in dem Haushaltsjahr, in dem es nicht möglich ist, den Haushalt oder die Abschlussrechnung (oder die entsprechenden Vorlagen für die Genehmigungen) zu erstellen, die Beteiligungen an Gesellschaften zum Erwerbswert oder als Eigenkapitalverfahren des Vorjahres in den Vermögensstand eingetragen werden. Wenn es nicht möglich ist, für das Vorjahr ein Eigenkapitalverfahren durchzuführen, weil kein Haushalt oder keine Abschlussrechnung erstellt werden kann, werden die Beteiligungen zum Erwerbswert eingetragen. Bei den Beteiligungen, die nicht mittels Kaufvertrag erworben wurden - und es kann daher nicht das Kostenkriterium angewendet werden -, wird die Berechnung gemäß dem "Nettovermögenswert" des Haushalts, in dem die Vermögensrechnung der Muttergesellschaft zum ersten Mal eingetragen worden ist, durchgeführt. Unter Beachtung des Haushaltsgrundsatzes Nr. 11 über die Kontinuität und Konstanz (Anlage 1) wird dann das Kriterium der Erwerbskosten (oder die Methode des Nettovermögens des Haushalts, in

dem die Vermögensrechnung zum ersten Mal eingetragen worden ist) endgültig übernommen.

Zusätzlich ist im vorgenannten Haushaltsgrundsatz festgelegt, dass die Beteiligungen am Stiftungsvermögen von ohne Zuweisung von Finanzmitteln errichteten Einrichtungen auch im Vermögen verbucht werden, da die Geschäftsführung zwangsläufig die Bildung eines aktiven oder passiven Nettovermögens festlegt. [...] Ungeachtet der OIC-Dokumente Nr. 17 und Nr. 21 werden Beteiligungen und Beiträge an Stiftungsfonds, die keinen Liquidationswert haben, da der Stiftungsfonds im Falle der Auflösung gemäß seiner Satzung nicht für von der Muttergesellschaft kontrollierte oder beteiligte Gesellschaften bestimmt ist, unter den Finanzanlagen der Vermögenswerte verbucht und im Gegenzug wird, um eine Überbewertung des Vermögens zu vermeiden, ein Anteil des Nettovermögens als nicht verfügbare Rücklage gebunden.

Die Körperschaft hat daher eine Anpassung des Werts der Beteiligungen an der Gruppe öffentliche Verwaltung vorgenommen und ihn unter Anwendung des Verfahrens des Nettovermögens (gemäß den Modalitäten von Grundsatz OIC 17, Punkte 107-112) auf die Bilanzen des Geschäftsjahres aktualisiert, auf das sich der konsolidierte Entwurf bezieht.

Gemäß den bereits erwähnten Haushaltsgrundsätzen hat die Körperschaft zwecks Bestimmung der Konsolidierungsdifferenz aufgrund Annullierung die Werte der Eintragungen im eigenen Vermögensstand 2021 (mit den notwendigen Berichtigungen gemäß den oben beschriebenen Buchungen) der Beteiligungen an den Gesellschaften und Körperschaften, die dem Konsolidierungskreis angehören, mit dem Wert ihres laufenden Nettovermögens, das eventuell anhand von Vorkonsolidierungsbuchungen berichtigt wurde, verglichen.

Bei allen konsolidierten Subjekten stimmt die Summe der letztgenannten Werte mit dem Wert überein, zu dem die Anteile in den Aktiva des Haushaltes der Körperschaft ausgewiesen sind, so dass sich keine Konsolidierungsdifferenz aus der Annullierung ergibt.

	Nettover- mögensanteil aus Bilanz des Subjekts	Vorkon- solidierung sberich- tigungen	Zu annullierender Nettover- mögensanteil	Wert der Beteiligung in der Bilanz der Mutter- gesellschaft	Berichtigter Wert der Abwertungsw ert/Neube- wertung der Beteiligung	Zu annullieren- der Wert der Beteiligung	Annull ierung sdif- ferenz	Wert zum Kostenpreis	Vorkon- solidierungsbu- chungen
ALPERIA GRUPPE	€ 226.042.849	€ 417.286	€ 226.460.135	€ 244.063.338	€ 17.603.203	€ 226.460.135	€ 0	€ 209.103.930	€ 34.959.408

Stadtgemeinde Bozen - KONSOLIDIRTER HAUSHALT

SÜDTIROLER EINZUG- DIENSTE	€ 113.162	€ 0	€ 113.162	€ 119.909	€ 6.748	€ 113.161	€ 1	€ 24.557	€ 95.352
BETRIEB FÜR SOZIAL- DIENSTE	€ 9.584.686	€ 215.410	€ 9.800.096	€ 13.105.709	€ 3.305.611	€ 9.800.098	-€ 2	€ 4.131.655	€ 8.974.054
ECO CENTER AG	€ 8.895.823	€ 0	€ 8.895.823	€ 9.012.479	€ 116.656	€ 8.895.823	€ 0	€ 2.038.625	€ 6.973.854
STIFTUNG BOZNER SCHLÖSSER	€ 216.412	€ 0	€ 216.412	€ 216.814	€ 402	€ 216.412	€ 0	€ 55.000	€ 161.814
STIFTUNG HAYDN	€ 0	€ 0	€ 0	€ 0	€ 0	€ 0	€ 0	€ 258.125	-€ 258.125
KOHLERER SEILBAHN	€ 473.245	€ 0	€ 473.245	€ 515.322	€ 42.077	€ 473.245	€ 0	€ 100.000	€ 415.322
SASA AG	€ 1.590.953	€ 0	€ 1.590.953	€ 1.593.633	€ 2.680	€ 1.590.953	€ 0	€ 1.232.679	€ 360.954
SEAB AG	€ 30.327.660	€ 207.047	€ 30.534.707	€ 32.168.059	€ 1.633.352	€ 30.534.707	€ 0	€ 20.384.100	€ 11.783.959

Die Konsolidierungsdifferenz beinhaltet neben den oben bereits ausführlich beschriebenen Annullierungsdifferenzen auch den Saldo der Vorkonsolidierungs-, Eliminierungs- und Anpassungsbuchungen.

Diese Differenz beträgt € 6.424.806 und scheint unter dem Posten der Erfolgsrechnungen der Vorjahre auf. Sie setzt sich wie folgt zusammen:

Beschreibung Posten	Soll	Haben	Anmerkungen	
Rücklage	736.137€	0€	VON: ALPERIA GRUPPE Eliminierung Forderungen Alperia - Muttergesellschaft	BETEILIGTES UNTERNEHMEN - MUTTERGESELLSCHAFT
Rücklage	0€	710.987€	VON: ALPERIA GRUPPE Eliminierung Forderungen Alperia – Muttergesellschaft	BETEILIGTES UNTERNEHMEN - MUTTERGESELLSCHAFT
Rücklage	0€	25.151€	VON: ALPERIA GRUPPE Eliminierung Forderungen Alperia - Muttergesellschaft	BETEILIGTES UNTERNEHMEN - MUTTERGESELLSCHAFT
Rücklage	0€	186.461€	VON: ALPERIA GRUPPE Eliminierung gruppeninterner Erträge Alperia - BSB	BETEILIGTES UNTERNEHMEN - RÜCKLAGE
Rücklage	887.908€	0€	VON: BETRIEB FÜR SOZIALDIENSTE Eliminierung gruppeninterner Kosten BSB - Alperia	BETEILIGTES UNTERNEHMEN - RÜCKLAGE

Stadtgemeinde Bozen - KONSOLIDierter HAUSHALT

Rücklage	763.842€	0€	VON: ALPERIA GRUPPE Eliminierung gruppeninterner Kosten Alperia - Ecocenter	BETEILIGTES UNTERNEHMEN - BETEILIGTES UNTERNEHMEN
Rücklage	0€	1.595.339€	VON: ALPERIA GRUPPE Eliminierung gruppeninterner Kosten Alperia - Ecocenter	BETEILIGTES UNTERNEHMEN - BETEILIGTES UNTERNEHMEN
Rücklage	0€	68.472€	VON: ALPERIA GRUPPE Eliminierung gruppeninterner Forderungen Alperia - BSB	BETEILIGTES UNTERNEHMEN - RÜCKLAGE
Rücklage	0€	326.055€	VON: BETRIEB FÜR SOZIALDIENSTE Eliminierung gruppeninterner Verbindlichkeiten BSB - Alperia	BETEILIGTES UNTERNEHMEN - RÜCKLAGE
Rücklage	0€	291.260€	VON: ALPERIA GRUPPE Eliminierung gruppeninterner Verbindlichkeiten Alperia - Ecocenter	BETEILIGTES UNTERNEHMEN - RÜCKLAGE
Rücklage	608.318€	0€	VON: Eco Center AG Eliminierung gruppeninterner Forderungen Ecocenter - Alperia	BETEILIGTES UNTERNEHMEN - RÜCKLAGE
Rücklage	0€	623.503€	VON: ALPERIA GRUPPE Eliminierung gruppeninterner Erträge Alperia - Ecocenter	BETEILIGTES UNTERNEHMEN - RÜCKLAGE
Rücklage	68.472€	0€	VON: ALPERIA GRUPPE Eliminierung gruppeninterner Forderungen Alperia - Ecocenter	BETEILIGTES UNTERNEHMEN - RÜCKLAGE
Rücklage	0€	203.752€	VON: Eco Center AG Eliminierung gruppeninterner Verbindlichkeiten Ecocenter - Alperia	BETEILIGTES UNTERNEHMEN - RÜCKLAGE
Rücklage	0€	10.262€	VON: ALPERIA GRUPPE Eliminierung gruppeninterner Erträge Alperia – Stiftung Bozner Schlösser	BETEILIGTES UNTERNEHMEN - RÜCKLAGE
Rücklage	45.370€	0€	VON: STIFTUNG BOZNER SCHLÖSSER Eliminierung gruppeninterner Kosten Stiftung Bozner Schlösser - Alperia	BETEILIGTES UNTERNEHMEN - RÜCKLAGE
Rücklage	2.199€	0€	VON: ALPERIA GRUPPE Eliminierung gruppeninterner Forderungen Alperia – Stiftung Bozner Schlösser	BETEILIGTES UNTERNEHMEN - RÜCKLAGE
Rücklage	0€	1.864€	VON: STIFTUNG BOZNER SCHLÖSSER Eliminierung gruppeninterner Verbindlichkeiten Stiftung Bozner Schlösser - Alperia	BETEILIGTES UNTERNEHMEN - RÜCKLAGE
Rücklage	0€	3.437€	VON: ALPERIA GRUPPE Eliminierung gruppeninterner Erträge Alperia – Kohlerer Seilbahn	BETEILIGTES UNTERNEHMEN - RÜCKLAGE
Rücklage	16.369€	0€	VON: KOHLERER SEILBAHN Eliminierung gruppeninterner Kosten Kohlerer Seilbahn - Alperia	BETEILIGTES UNTERNEHMEN - RÜCKLAGE
Rücklage	474€	0€	VON: ALPERIA GRUPPE Eliminierung gruppeninterner Erträge Alperia – Kohlerer Seilbahn	BETEILIGTES UNTERNEHMEN - RÜCKLAGE
Rücklage	0€	2.258€	VON: KOHLERER SEILBAHN Eliminierung gruppeninterner Verbindlichkeiten Kohlerer Seilbahn - Alperia	BETEILIGTES UNTERNEHMEN - RÜCKLAGE
Rücklage	0€	96.554€	VON: ALPERIA GRUPPE Eliminierung gruppeninterner Erträge Alperia - SASA	BETEILIGTES UNTERNEHMEN - RÜCKLAGE
Rücklage	29.456€	0€	VON: ALPERIA GRUPPE Eliminierung gruppeninterner Forderungen Alperia - SASA	BETEILIGTES UNTERNEHMEN - RÜCKLAGE
Rücklage	0€	404.440€	VON: ALPERIA GRUPPE Eliminierung gruppeninterner Erträge Alperia - SEAB	BETEILIGTES UNTERNEHMEN - RÜCKLAGE
Rücklage	76.908€	0€	VON: ALPERIA GRUPPE Eliminierung gruppeninterner Forderungen Alperia - SEAB	BETEILIGTES UNTERNEHMEN - RÜCKLAGE
Rücklage	33€	0€	VON: ALPERIA GRUPPE Eliminierung gruppeninterner Forderungen Alperia - SEAB	BETEILIGTES UNTERNEHMEN - RÜCKLAGE
Rücklage	7.350€	0€	VON: ALPERIA GRUPPE Eliminierung gruppeninterner Kosten Alperia – Stiftung Haydn von Bozen und Trient	BETEILIGTES UNTERNEHMEN - RÜCKLAGE
Rücklage	0€	7.350€	VON: ALPERIA GRUPPE Eliminierung gruppeninterner Verbindlichkeiten Alperia - Stiftung Haydn von Bozen und Trient	BETEILIGTES UNTERNEHMEN - RÜCKLAGE
Rücklage	4.089€	0€	VON: ALPERIA GRUPPE Eliminierung gruppeninterner Kosten Alperia - SASA	BETEILIGTES UNTERNEHMEN - RÜCKLAGE
Rücklage	0€	1.033€	VON: ALPERIA GRUPPE Eliminierung gruppeninterner Verbindlichkeiten Alperia - SASA	BETEILIGTES UNTERNEHMEN - RÜCKLAGE
Rücklage	305€	0€	VON: ALPERIA GRUPPE Eliminierung gruppeninterner Kosten Alperia - Stiftung Bozner Schlösser	BETEILIGTES UNTERNEHMEN - RÜCKLAGE
Rücklage	0€	305€	VON: ALPERIA GRUPPE Eliminierung gruppeninterner Verbindlichkeiten Alperia - Stiftung Bozner Schlösser	BETEILIGTES UNTERNEHMEN - RÜCKLAGE

Stadtgemeinde Bozen - KONSOLIDierter HAUSHALT

Rücklage	1.321€	0€	VON: ALPERIA GRUPPE Eliminierung Kosten Alperia - SEAB	BETEILIGTES UNTERNEHMEN - RÜCKLAGE
Rücklage	0€	72.756€	VON: ALPERIA GRUPPE Eliminierung Kosten Alperia - SEAB	BETEILIGTES UNTERNEHMEN - RÜCKLAGE
Rücklage	0€	174.245€	VON: ALPERIA GRUPPE Eliminierung Verbindlichkeiten Alperia - SEAB	BETEILIGTES UNTERNEHMEN - RÜCKLAGE
Rücklage	0€	4.087€	VON: SÜDTIROLER EINZUGSDIENSTE AG Eliminierung gruppeninterner Erträge Südtiroler Einzugsdienste - SEAB	BETEILIGTES UNTERNEHMEN - RÜCKLAGE
Rücklage	0€	6.641€	VON: SÜDTIROLER EINZUGSDIENSTE AG Eliminierung gruppeninterner Erträge Südtiroler Einzugsdienste - SEAB	BETEILIGTES UNTERNEHMEN - RÜCKLAGE
Rücklage	6.941€	0€	VON: SÜDTIROLER EINZUGSDIENSTE AG Eliminierung gruppeninterner Forderungen Südtiroler Einzugsdienste - SEAB	BETEILIGTES UNTERNEHMEN - RÜCKLAGE
Rücklage	0€	298€	VON: SÜDTIROLER EINZUGSDIENSTE AG Eliminierung gruppeninterner Erträge Südtiroler Einzugsdienste - BSB	BETEILIGTES UNTERNEHMEN - RÜCKLAGE
Rücklage	0€	97€	VON: SÜDTIROLER EINZUGSDIENSTE AG Eliminierung gruppeninterner Erträge Südtiroler Einzugsdienste - BSB	BETEILIGTES UNTERNEHMEN - RÜCKLAGE
Rücklage	301€	0€	VON: SÜDTIROLER EINZUGSDIENSTE AG Eliminierung gruppeninterner Forderungen Südtiroler Einzugsdienste - BSB	BETEILIGTES UNTERNEHMEN - RÜCKLAGE
Rücklage	0€	6€	VON: SÜDTIROLER EINZUGSDIENSTE AG Eliminierung gruppeninterner Erträge Südtiroler Einzugsdienste - SASA	BETEILIGTES UNTERNEHMEN - RÜCKLAGE
Rücklage	3€	0€	VON: SÜDTIROLER EINZUGSDIENSTE AG Eliminierung gruppeninterner Forderungen Südtiroler Einzugsdienste - SASA	BETEILIGTES UNTERNEHMEN - RÜCKLAGE
Rücklage	2.353€	0€	VON: BETRIEB FÜR SOZIALDIENSTE Eliminierung gruppeninterner Kosten BSB - ECOCENTER	BETEILIGTES UNTERNEHMEN - RÜCKLAGE
Rücklage	0€	1.492€	VON: BETRIEB FÜR SOZIALDIENSTE Eliminierung gruppeninterner Verbindlichkeiten BSB - ECOCENTER	BETEILIGTES UNTERNEHMEN - RÜCKLAGE
Rücklage	330.435€	0€	VON: BETRIEB FÜR SOZIALDIENSTE Eliminierung gruppeninterner Kosten BSB - SEAB	BETEILIGTES UNTERNEHMEN - RÜCKLAGE
Rücklage	965€	0€	VON: BETRIEB FÜR SOZIALDIENSTE Eliminierung gruppeninterner Kosten BSB - SEAB	BETEILIGTES UNTERNEHMEN - RÜCKLAGE
Rücklage	17.204€	0€	VON: BETRIEB FÜR SOZIALDIENSTE Eliminierung gruppeninterner Kosten BSB - SEAB	BETEILIGTES UNTERNEHMEN - RÜCKLAGE
Rücklage	0€	83.154€	VON: BETRIEB FÜR SOZIALDIENSTE Eliminierung gruppeninterner Verbindlichkeiten BSB - SEAB	BETEILIGTES UNTERNEHMEN - RÜCKLAGE
Rücklage	439€	0€	VON: BETRIEB FÜR SOZIALDIENSTE Eliminierung gruppeninterner Kosten BSB – Kohlerer Seilbahn	BETEILIGTES UNTERNEHMEN - RÜCKLAGE
Rücklage	0€	360€	VON: BETRIEB FÜR SOZIALDIENSTE Eliminierung gruppeninterner Verbindlichkeiten BSB – Kohlerer Seilbahn	BETEILIGTES UNTERNEHMEN - RÜCKLAGE
Rücklage	0€	789€	VON: Eco Center AG Eliminierung gruppeninterner Erträge Ecocenter - BSB	BETEILIGTES UNTERNEHMEN - RÜCKLAGE
Rücklage	654€	0€	VON: Eco Center AG Eliminierung gruppeninterner Forderungen Ecocenter - BSB	BETEILIGTES UNTERNEHMEN - RÜCKLAGE
Rücklage	0€	3.097.312€	VON: Eco Center AG Eliminierung gruppeninterner Erträge Ecocenter - SEAB	BETEILIGTES UNTERNEHMEN - RÜCKLAGE
Rücklage	67.825€	0€	VON: Eco Center AG Eliminierung gruppeninterner Forderungen Ecocenter - SEAB	BETEILIGTES UNTERNEHMEN - RÜCKLAGE
Rücklage	5.741€	0€	VON: Eco Center AG Eliminierung gruppeninterner Kosten Ecocenter - SEAB	BETEILIGTES UNTERNEHMEN - RÜCKLAGE
Rücklage	2.865€	0€	VON: Eco Center AG Eliminierung gruppeninterner Kosten Ecocenter - SEAB	BETEILIGTES UNTERNEHMEN - RÜCKLAGE
Rücklage	0€	3.392€	VON: Eco Center AG Eliminierung gruppeninterner Verbindlichkeiten Ecocenter - SEAB	BETEILIGTES UNTERNEHMEN - RÜCKLAGE
Rücklage	0€	1.450€	VON: STIFTUNG BOZNER SCHLÖSSER Eliminierung gruppeninterner Erträge Stiftung Bozner Schlösser - Alperia	BETEILIGTES UNTERNEHMEN - RÜCKLAGE
Rücklage	1.450€	0€	VON: STIFTUNG BOZNER SCHLÖSSER Eliminierung gruppeninterner Forderungen Stiftung Bozner Schlösser - Alperia	BETEILIGTES UNTERNEHMEN - RÜCKLAGE
Rücklage	13.932€	0€	VON: STIFTUNG BOZNER SCHLÖSSER Eliminierung gruppeninterner Kosten Stiftung Bozner Schlösser - SEAB	BETEILIGTES UNTERNEHMEN - RÜCKLAGE
Rücklage	0€	7.000€	VON: STIFTUNG HAYDN Eliminierung Erträge Stiftung Haydn - Alperia	BETEILIGTES UNTERNEHMEN - RÜCKLAGE
Rücklage	7.000€	0€	VON: STIFTUNG HAYDN Eliminierung gruppeninterner Forderungen Stiftung Haydn - Alperia	BETEILIGTES UNTERNEHMEN - RÜCKLAGE
Rücklage	382€	0€	VON: STIFTUNG HAYDN Eliminierung gruppeninterner Kosten Stiftung Haydn - SEAB	BETEILIGTES UNTERNEHMEN - RÜCKLAGE

Stadtgemeinde Bozen - KONSOLIDierter HAUSHALT

Rücklage	846€	0€	VON: KOHLERER SEILBAHN Eliminierung gruppeninterner Kosten Kohlerer Seilbahn - SEAB	BETEILIGTES UNTERNEHMEN - RÜCKLAGE
Rücklage	311€	0€	VON: SASA Eliminierung gruppeninterner Forderungen SASA - Alperia	BETEILIGTES UNTERNEHMEN - RÜCKLAGE
Rücklage	0€	1.232€	VON: SASA Eliminierung gruppeninterner Erträge SASA - Alperia	BETEILIGTES UNTERNEHMEN - RÜCKLAGE
Rücklage	32.933€	0€	VON: SASA Eliminierung gruppeninterner Kosten SASA - Alperia	BETEILIGTES UNTERNEHMEN - RÜCKLAGE
Rücklage	0€	6.907€	VON: SASA Eliminierung gruppeninterner Verbindlichkeiten SASA - Alperia	BETEILIGTES UNTERNEHMEN - RÜCKLAGE
Rücklage	10€	0€	VON: SASA Eliminierung gruppeninterner Kosten SASA - Südtiroler Einzugsdienste	BETEILIGTES UNTERNEHMEN - RÜCKLAGE
Rücklage	1.059€	0€	VON: SASA Eliminierung gruppeninterner Kosten SASA - SEAB	BETEILIGTES UNTERNEHMEN - RÜCKLAGE
Rücklage	357.868€	0€	VON: SEAB Eliminierung gruppeninterner Erträge SEAB - Alperia	BETEILIGTES UNTERNEHMEN - RÜCKLAGE
Rücklage	819.467€	0€	VON: SEAB Eliminierung gruppeninterner Forderungen SEAB - Alperia	BETEILIGTES UNTERNEHMEN - RÜCKLAGE
Rücklage	0€	17.026€	VON: SEAB Eliminierung gruppeninterner Erträge SEAB - Ecocenter	BETEILIGTES UNTERNEHMEN - RÜCKLAGE
Rücklage	7.813€	0€	VON: SEAB Eliminierung gruppeninterner Forderungen SEAB - Ecocenter	BETEILIGTES UNTERNEHMEN - RÜCKLAGE
Rücklage	0€	13.932€	VON: SEAB Eliminierung gruppeninterner Erträge SEAB - Stiftung Bozner Schlösser	BETEILIGTES UNTERNEHMEN - RÜCKLAGE
Rücklage	755€	0€	VON: SEAB Eliminierung gruppeninterner Forderungen SEAB - Stiftung Bozner Schlösser	BETEILIGTES UNTERNEHMEN - RÜCKLAGE
Rücklage	0€	1.911€	VON: SEAB Eliminierung gruppeninterner Erträge SEAB - Stiftung Haydn	BETEILIGTES UNTERNEHMEN - RÜCKLAGE
Rücklage	1.943.924€	0€	VON: SEAB Eliminierung Elisione gruppeninterner Kosten SEAB - Alperia	BETEILIGTES UNTERNEHMEN - RÜCKLAGE
Rücklage	0€	522.695€	VON: SEAB Eliminierung gruppeninterner Verbindlichkeiten SEAB - Alperia	BETEILIGTES UNTERNEHMEN - RÜCKLAGE
Rücklage	342.455€	0€	VON: SEAB Eliminierung gruppeninterner Kosten SEAB - Südtiroler Einzugsdienste	BETEILIGTES UNTERNEHMEN - RÜCKLAGE
Rücklage	0€	169.711€	VON: SEAB Eliminierung gruppeninterner Verbindlichkeiten SEAB - Südtiroler Einzugsdienste	BETEILIGTES UNTERNEHMEN - RÜCKLAGE
Rücklage	7.061.817€	0€	VON: SEAB Eliminierung gruppeninterner Kosten SEAB - ECOCENTER	BETEILIGTES UNTERNEHMEN - RÜCKLAGE
Rücklage	0€	154.853€	VON: SEAB Eliminierung gruppeninterner Verbindlichkeiten SEAB - ECOCENTER	BETEILIGTES UNTERNEHMEN - RÜCKLAGE
Rücklage	0€	14.033€	VON: SEAB Eliminierung gruppeninterner Erträge SEAB - SASA	BETEILIGTES UNTERNEHMEN - RÜCKLAGE
Rücklage	5.087€	0€	VON: SEAB Eliminierung gruppeninterner Forderungen SEAB - SASA	BETEILIGTES UNTERNEHMEN - RÜCKLAGE
Rücklage	0€	330.435€	VON: SEAB Eliminierung gruppeninterner Erträge SEAB - BSB	BETEILIGTES UNTERNEHMEN - RÜCKLAGE
Rücklage	84.924€	0€	VON: SEAB Eliminierung gruppeninterner Forderungen SEAB - BSB	BETEILIGTES UNTERNEHMEN - RÜCKLAGE
Rücklage	0€	846€	VON: SEAB Eliminierung gruppeninterner Erträge SEAB - Kohlerer Seilbahn	BETEILIGTES UNTERNEHMEN - RÜCKLAGE
Rücklage	1.651€	0€	VON: SEAB Eliminierung gruppeninterner Forderungen SEAB - Kohlerer Seilbahn	BETEILIGTES UNTERNEHMEN - RÜCKLAGE
Rücklage	1.301.988€	0€	VON: Eco Center AG Eliminierung gruppeninterner Kosten Ecocenter - Alperia	BETEILIGTES UNTERNEHMEN - RÜCKLAGE
Rücklage	4.131.655€	0€	VON: Stadtgemeinde Bozen Annullierung der Beteiligung BETRIEB FÜR SOZIALDIENSTE Posten SPA.BIV.1.a – kontrollierte Unternehmen	ANNULLIERUNG BETEILIGUNG
Rücklage	24.557€	0€	VON: Stadtgemeinde Annullierung der Beteiligung SÜDTIROLER EINZUGSDIENSTE AG Posten SPA.BIV.1.b – beteiligte Unternehmen	ANNULLIERUNG BETEILIGUNG
Rücklage	209.103.930€	0€	VON: Stadtgemeinde Bozen Annullierung der Beteiligung ALPERIA GRUPPE Posten SPA.BIV.1.b - beteiligte Unternehmen	ANNULLIERUNG BETEILIGUNG
Rücklage	2.038.625€	0€	VON: Stadtgemeinde Bozen Annullierung der Beteiligung Eco Center AG Posten SPA.BIV.1.b - beteiligte Unternehmen	ANNULLIERUNG BETEILIGUNG

Stadtgemeinde Bozen - KONSOLIDierter HAUSHALT

Rücklage	55.000€	0€	VON: Stadtgemeinde Bozen Annullierung der Beteiligung STIFTUNG BOZNER SCHLÖSSER Posten SPA.BIV.1.c – andere Rechtssubjekte	ANNULLIERUNG BETEILIGUNG
Rücklage	258.125€	0€	VON: Stadtgemeinde Bozen Annullierung der Beteiligung STIFTUNG HAYDN Posten SPA.BIV.1.b - beteiligte Unternehmen	ANNULLIERUNG BETEILIGUNG
Rücklage	100.000€	0€	VON: Stadtgemeinde Bozen Annullierung der Beteiligung KOHLERER SEILBAHN Posten SPA.BIV.1.a – kontrollierte Unternehmen	ANNULLIERUNG BETEILIGUNG
Rücklage	1.232.679€	0€	VON: Stadtgemeinde Bozen Annullierung der Beteiligung SASA Posten SPA.BIV.1.b - beteiligte Unternehmen	ANNULLIERUNG BETEILIGUNG
Rücklage	20.384.100€	0€	VON: Stadtgemeinde Bozen Annullierung der Beteiligung SEAB Posten SPA.BIV.1.a – kontrollierte Unternehmen	ANNULLIERUNG BETEILIGUNG
Rücklage	0€	5.816.988€	VON: BETRIEB FÜR SOZIALDIENSTE Ann. Nettoverm. BETRIEB FÜR SOZIALDIENSTE	ANNULLIERUNG NETTOVERMÖGEN
Rücklage	0€	4.131.655€	VON: BETRIEB FÜR SOZIALDIENSTE Ann. Nettoverm. BETRIEB FÜR SOZIALDIENSTE	ANNULLIERUNG NETTOVERMÖGEN
Rücklage	0€	2€	VON: BETRIEB FÜR SOZIALDIENSTE Ann. Nettoverm. BETRIEB FÜR SOZIALDIENSTE	ANNULLIERUNG NETTOVERMÖGEN
Rücklage	0€	24.540€	VON: SÜDTIROLER EINZUGSDIENSTE AG Ann. Nettoverm. SÜDTIROLER EINZUGSDIENSTE AG	ANNULLIERUNG NETTOVERMÖGEN
Rücklage	0€	88.623€	VON: SÜDTIROLER EINZUGSDIENSTEspa Ann. Nettoverm. SÜDTIROLER EINZUGSDIENSTEspa	ANNULLIERUNG NETTOVERMÖGEN
Rücklage	0€	24.031.843€	VON: ALPERIA GRUPPE Ann. Nettoverm. ALPERIA GRUPPE	ANNULLIERUNG NETTOVERMÖGEN
Rücklage	0€	157.500.000€	VON: ALPERIA GRUPPE Ann. Nettoverm. ALPERIA GRUPPE	ANNULLIERUNG NETTOVERMÖGEN
Rücklage	0€	44.928.291€	VON: ALPERIA GRUPPE Ann. Nettoverm. ALPERIA GRUPPE	ANNULLIERUNG NETTOVERMÖGEN
Rücklage	0€	2.038.855€	VON: Eco Center AG Ann. Nettoverm. Eco Center AG	ANNULLIERUNG NETTOVERMÖGEN
Rücklage	0€	6.856.968€	VON: Eco Center AG Ann. Nettoverm. Eco Center AG	ANNULLIERUNG NETTOVERMÖGEN
Rücklage	0€	55.000€	VON: STIFTUNG BOZNER SCHLÖSSER Ann. Nettoverm. STIFTUNG BOZNER SCHLÖSSER	ANNULLIERUNG NETTOVERMÖGEN
Rücklage	0€	161.412€	VON: STIFTUNG BOZNER SCHLÖSSER Ann. Nettoverm. STIFTUNG BOZNER SCHLÖSSER	ANNULLIERUNG NETTOVERMÖGEN
Rücklage	0€	353.245€	VON: KOHLERER SEILBAHN Ann. Nettoverm. KOHLERER SEILBAHN	ANNULLIERUNG NETTOVERMÖGEN
Rücklage	0€	100.000€	VON: KOHLERER SEILBAHN Ann. Nettoverm. KOHLERER SEILBAHN	ANNULLIERUNG NETTOVERMÖGEN
Rücklage	0€	20.000€	VON: KOHLERER SEILBAHN Ann. Nettoverm. KOHLERER SEILBAHN	ANNULLIERUNG NETTOVERMÖGEN
Rücklage	0€	1.232.473€	VON: SASA Ann. Nettoverm. SASA	ANNULLIERUNG NETTOVERMÖGEN
Rücklage	0€	358.480€	VON: SASA Ann. Nettoverm. SASA	ANNULLIERUNG NETTOVERMÖGEN
Rücklage	0€	207.047€	VON: SEAB Ann. Nettoverm. SEAB	ANNULLIERUNG NETTOVERMÖGEN
Rücklage	0€	20.384.100€	VON: SEAB Ann. Nettoverm. SEAB	ANNULLIERUNG NETTOVERMÖGEN
Rücklage	0€	9.943.560€	VON: SEAB Ann. Nettoverm. SEAB	ANNULLIERUNG NETTOVERMÖGEN
Rücklage	0€	258.125€	VON: Stadtgemeinde Bozen Zuordnung des positiven Betrages aus Annullierung STIFTUNG HAYDN	VERWALTUNG ANNULLIERUNG
Rücklage	17.356.204€	0€	VON: Stadtgemeinde Bozen Zuordnung des negativen Betrages aus Annullierung ALPERIA GRUPPE	VERWALTUNG ANNULLIERUNG
Rücklage	88.606€	0€	VON: Stadtgemeinde Bozen Zuordnung des negativen Betrages aus Annullierung SÜDTIROLER EINZUGSDIENSTE AG	VERWALTUNG ANNULLIERUNG

Stadtgemeinde Bozen - KONSOLIDIERTER HAUSHALT

Rücklage	5.816.990€	0€	VON: Stadtgemeinde Bozen Zuordnung des negativen Betrages aus Annullierung BETRIEB FÜR SOZIALDIENSTE	VERWALTUNG ANNULLIERUNG
Rücklage	6.857.198€	0€	VON: Stadtgemeinde Bozen Zuordnung des negativen Betrages aus Annullierung Eco Center AG	VERWALTUNG ANNULLIERUNG
Rücklage	161.412€	0€	VON: Stadtgemeinde Bozen Zuordnung des negativen Betrages aus Annullierung STIFTUNG BOZNER SCHLÖSSER	VERWALTUNG ANNULLIERUNG
Rücklage	373.245€	0€	VON: Stadtgemeinde Bozen Zuordnung des negativen Betrages aus Annullierung KOHLERER SEILBAHN	VERWALTUNG ANNULLIERUNG
Rücklage	358.274€	0€	VON: Stadtgemeinde Bozen Zuordnung des negativen Betrages aus Annullierung SASA	VERWALTUNG ANNULLIERUNG
Rücklage	10.150.607€	0€	VON: Stadtgemeinde Bozen Zuordnung des negativen Betrages aus Annullierung SEAB	VERWALTUNG ANNULLIERUNG
Rücklage	0€	6.424.806€	VON: Stadtgemeinde Bozen Haushaltsabschluss von RC auf Rücklagen Erfolgsrechnung der Vorjahre	HAUSHALTSABSCHLUSS

Der Posten der Erfolgsrechnungen der Vorjahre beträgt € 141.361.109 und setzt sich wie folgt zusammen:

Rücklage Erfolgsrechnung der Vorjahre im Haushalt der Muttergesellschaft	141.018.974€
Rücklage Erfolgsrechnung der Vorjahre aufgrund von Konsolidierungsberichtigungen	342.135€
Rücklage Erfolgsrechnung der Vorjahre Geschäftsjahre im konsolidierten Haushalt	141.361.109€

Die nachfolgenden Absätze enthalten detaillierte Informationen zu den konsolidierungsbedingten Werten, wie sie im angewandten Haushaltsgrundsatz für den konsolidierten Haushalt, Anhang 4/4 des GvD 118/2011 gefordert sind.

7. Summe der Forderungen und Verbindlichkeiten mit einer Restlaufzeit von mehr als fünf Jahren

Nachfolgend sind die Verbindlichkeiten und Forderungen detailliert aufgeführt:

FORDERUNGEN mit Restlaufzeit von mehr als 5 Jahren	GEMEINDE BOZEN	ALPERIA GRUPPE AG	SÜDTIROLER EINZUGSDIENSTE AG	BETRIEB FÜR SOZIALDIENSTE	ECO CENTER AG
1) gegenüber Kunden	0€	0€	0€	0€	0€
2) gegenüber kontrollierten Unternehmen	0€	0€	0€	0€	0€
3) gegenüber Unternehmen mit Beteiligung	0€	0€	0€	0€	0€
4) gegenüber kontrollierenden Einrichtungen	0€	0€	0€	0€	0€

Stadtgemeinde Bozen - KONSOLIDIERTER HAUSHALT

4-bis) Steuerforderungen	0€	0€	0€	0€	0€
4-ter) Steuervorauszahlungen	0€	0€	0€	0€	0€
5) gegenüber Dritten	0€	0€	0€	0€	0€
Gesamtbetrag	0€	0€	0€	0€	0€

FORDERUNGEN mit Restlaufzeit von mehr als 5 Jahren	STIFTUNG BOZNER SCHLÖSSER	STIFTUNG HAYDN VON BOZEN UND TRIENT	KOHLERER SEILBAHN GmbH	SASA – Städtischer Autobusservice AG	SEAB – Energie- und Umweltbetriebe Bozen AG	Gesamtbetrag
1) gegenüber Kunden	0€	0€	0€	0€	0€	0€
2) gegenüber kontrollierten Unternehmen	0€	0€	0€	0€	0€	0€
3) gegenüber Unternehmen mit Beteiligung	0€	0€	0€	0€	0€	0€
4) gegenüber kontrollierenden Einrichtungen	0€	0€	0€	0€	0€	0€
4-bis) Steuerforderungen	0€	0€	0€	0€	0€	0€
4-ter) Steuervorauszahlungen	0€	0€	0€	0€	0€	0€
5) gegenüber Dritten	0€	0€	0€	0€	0€	0€
Gesamtbetrag	0€	0€	0€	0€	0€	0€

VERBINDLICHKEITEN mit Restlaufzeit von mehr als 5 Jahren	GEMEINDE BOZEN	ALPERIA GRUPPE AG	SÜDTIROLER EINZUGSDIENSTE AG	BETRIEB FÜR SOZIALDIENSTE	ECO CENTER AG
1) Schuldverschreibungen	0€	0€	0€	0€	0€
2) Wandelschuldverschreibungen	0€	0€	0€	0€	0€
3) Verbindlichkeiten gegenüber Mitgliedern	0€	0€	0€	0€	0€
4) Verbindlichkeiten aus Finanzierungen gegenüber Banken	0€	7.693.875€	0€	0€	0€
5) Verbindlichkeiten aus Finanzierungen gegenüber sonstigen Geldgebern	0€	131.774€	0€	0€	0€
6) Anzahlungen	0€	0€	0€	0€	0€
7) Verbindlichkeiten gegenüber Lieferanten	0€	0€	0€	0€	0€
8) Verbindlichkeiten aus Schuldtiteln	0€	0€	0€	0€	0€

Stadtgemeinde Bozen - KONSOLIDierter HAUSHALT

9) Verbindlichkeiten für Zuwendungen und Beiträge abhängige Unternehmen	0€	0€	0€	0€	0€
10) Verbindlichkeiten für Zuwendungen und Beiträge beteiligte Unternehmen	0€	0€	0€	0€	0€
11) Verbindlichkeiten für Zuwendungen und Beiträge kontrollierte Unternehmen	0€	0€	0€	0€	0€
12) Steuerverbindlichkeiten	0€	0€	0€	0€	0€
13) Verbindlichkeiten gegenüber Vorsorge- und Sozialfürsorgeinstituten	0€	0€	0€	0€	0€
14) Sonstige Verbindlichkeiten	0€	0€	0€	0€	0€
Gesamtbetrag	0€	7.825.649€	0€	0€	0€

VERBINDLICHKEITEN mit Restlaufzeit von mehr als 5 Jahren	STIFTUNG BOZNER SCHLÖSSER	STIFTUNG HAYDN VON BOZEN UND TRIENT	KOHLERER SEILBAHN GmbH	SASA – Städtischer Autobusservice AG	SEAB – Energie- und Umweltbetriebe Bozen AG	Gesamtbetrag
1) Schuldverschreibungen	0€	0€	0€	0€	0€	0€
2) Wandelschuldverschreibungen	0€	0€	0€	0€	0€	0€
3) Verbindlichkeiten gegenüber Mitgliedern	0€	0€	0€	0€	0€	0€
4) Verbindlichkeiten aus Finanzierungen gegenüber Banken	0€	0€	0€	0€	0€	7.693.875€
5) Verbindlichkeiten aus Finanzierungen gegenüber sonstigen Geldgebern	0€	0€	0€	0€	0€	131.774€
6) Anzahlungen	0€	0€	0€	0€	0€	0€
7) Verbindlichkeiten gegenüber Lieferanten	0€	0€	0€	0€	0€	0€
8) Verbindlichkeiten aus Schuldtiteln	0€	0€	0€	0€	0€	0€
9) Verbindlichkeiten für Zuwendungen und Beiträge abhängige Unternehmen	0€	0€	0€	0€	0€	0€
10) Verbindlichkeiten für Zuwendungen und Beiträge beteiligte Unternehmen	0€	0€	0€	0€	0€	0€
11) Verbindlichkeiten für Zuwendungen und Beiträge kontrollierte Unternehmen	0€	0€	0€	0€	0€	0€
12) Steuerverbindlichkeiten	0€	0€	0€	0€	0€	0€
13) Verbindlichkeiten gegenüber Vorsorge- und Sozialfürsorgeinstituten	0€	0€	0€	0€	0€	0€
14) Sonstige Verbindlichkeiten	0€	0€	0€	0€	0€	0€
Gesamtbetrag	0€	0€	0€	0€	0€	7.825.649€

8. Verbindlichkeiten, die von Sicherstellungen in Form von Realrechten auf Vermögenswerten der in die Konsolidierung einbezogenen Unternehmen begleitet sind, mit besonderer Angabe der Art der Sicherheiten

Es bestehen keine Verbindlichkeiten, die von Sicherstellungen in Form von Realrechten auf Vermögenswerten der in die Konsolidierung einbezogenen Unternehmen begleitet sind.

9. Zusammensetzung der Position „Rechnungsabgrenzung“ und der Position „Sonstige Rückstellungen“ in der Vermögensbilanz, wenn ihr Betrag von Bedeutung ist

In den folgenden Tabellen sind die entsprechenden Daten enthalten:

Antizipative und transitorische Rechnungsabgrenzungen und Investitionsbeiträge	GEMEINDE BOZEN	ALPERIA GRUPPE AG	SÜDTIROLER EINZUGSDIENSTE AG	BETRIEB FÜR SOZIALDIENSTE	ECO CENTER AG
Antizipativen Aktiva					
Sonstige	0€	10.812€	0€	0€	0€
zu erwartende Kosten	0€	0€	0€	0€	113.492€
Hypothekenzinsen	0€	0€	0€	0€	0€
Gesamt Antizipativen Aktiva	0€	10.812€	0€	0€	113.492€
Rechnungsabgrenzung Aktiva					
Versicherungen	0€	0€	0€	0€	0€
Mietgebühren und Zulassungssteuer	0€	50.784€	0€	0€	0€
Sonstige	24.527€	4.122.269€	446€	244.312€	128.311€
Gesamt Rechnungsabgrenzung Aktiva	24.527€	4.173.053€	446€	244.312€	128.311€
Summe antizipative und transitorische Rechnungsabgrenzungen	24.527€	4.183.865€	446€	244.312€	241.802€

Stadtgemeinde Bozen - KONSOLIDierter HAUSHALT

Antizipative und transitorische Rechnungsabgrenzungen und Investitionsbeiträge	STIFTUNG BOZNER SCHLÖSSER	STIFTUNG HAYDN VON BOZEN UND TRIENT	KOHLERER SEILBAHN GmbH	SASA – Städtischer Autobusservice AG	SEAB – Energie- und Umweltbetriebe Bozen AG	Gesamtbetrag
Antizipativen Aktiva						
Sonstige	0€	2.695€	0€	1.912€	33.281€	48.700€
zu erwartende Kosten	0€	0€	0€	0€	0€	113.492€
Hypothekenzinsen	0€	0€	0€	0€	0€	0€
Gesamt Antizipativen Aktiva	0€	2.695€	0€	1.912€	33.281€	162.192€
Rechnungsabgrenzung Aktiva						
Versicherungen	0€	0€	0€	0€	0€	0€
Mietgebühren und Zulassungssteuer	0€	0€	0€	0€	0€	50.784€
Sonstige	4.231€	20.500€	2.133€	168.849€	681.040€	5.396.618€
Gesamt Rechnungsabgrenzung Aktiva	4.231€	20.500€	2.133€	168.849€	681.040€	5.447.402€
Summe antizipative und transitorische Rechnungsabgrenzungen	4.231€	23.196€	2.133€	170.761€	714.321€	5.609.594€

Antizipative und transitorische Rechnungsabgrenzungen und Investitionsbeiträge	GEMEINDE BOZEN	ALPERIA GRUPPE AG	SÜDTIROLER EINZUGSDIENSTE AG	BETRIEB FÜR SOZIALDIENSTE	ECO CENTER AG
Transitorische Passiva					
Sonstige	0€	96.071€	3.245€	1.413€	171€
Bank	0€	0€	0€	0€	0€
Vergütung Zubehör	4.094.341€	0€	0€	0€	0€
Gesamt Transitorische Passiva	4.094.341€	96.071€	3.245€	1.413€	171€
Rechnungsabgrenzungen (Passiva)					
Beiträge Anlagen	0€	0€	0€	0€	0€
Beiträge Betrieb	359.687.908€	5.199.013€	0€	5.213.638€	0€
Sonstige	0€	14.861.446€	0€	0€	159.951€
Gesamt Rechnungsabgrenzungen (Passiva)	359.687.908€	20.060.459€	0€	5.213.638€	159.951€
Gesamt antizipative und transitorische Rechnungsabgrenzungen und Investitionsbeiträge	363.782.249€	20.156.530€	3.245€	5.215.051€	160.122€

Stadtgemeinde Bozen - KONSOLIDierter HAUSHALT

Antizipative und transitorische Rechnungsabgrenzungen und Investitionsbeiträge	STIFTUNG BOZNER SCHLÖSSER	STIFTUNG HAYDN VON BOZEN UND TRIENT	KOHLERER SEILBAHN GmbH	SASA – Städtischer Autobusservice AG	SEAB – Energie- und Umweltbetriebe Bozen AG	Gesamtbetrag
Transitorische Passiva						
Sonstige	1.811€	0€	0€	22.187€	17.131€	142.029€
Bank	0€	0€	0€	0€	0€	0€
Vergütung Zubehör	0€	0€	0€	0€	0€	4.094.341€
Gesamt Transitorische Passiva	1.811€	0€	0€	22.187€	17.131€	4.236.370€
Rechnungsabgrenzungen (Passiva)						
Beiträge Anlagen	0€	0€	0€	0€	0€	0€
Beiträge Betrieb	36.000€	0€	0€	1.534.854€	619.748€	372.291.161€
Sonstige	806€	1.838€	0€	0€	81.377€	15.105.417€
Gesamt Rechnungsabgrenzungen (Passiva)	36.806€	1.838€	0€	1.534.854€	701.125€	387.396.578€
Gesamt antizipative und transitorische Rechnungsabgrenzungen und Investitionsbeiträge	38.617€	1.838€	0€	1.557.041€	718.256€	391.632.948€

Risikorücklagen	GEMEINDE BOZEN	ALPERIA GRUPPE AG	SÜDTIROLER EINZUGSDIENSTE AG	BETRIEB FÜR SOZIALDIENSTE	ECO CENTER AG
Rücklagen für potentielle Risiken	24.916.468€	802.830€	9.342€	0€	547.558€
Risiken aus Verpflichtungen	0€	0€	0€	0€	15.351€
...	0€	0€	0€	0€	0€
Rücklagen für Risiken insgesamt	24.916.468€	802.830€	9.342€	0€	562.909€
Rückstellungen für vertragliche Verlängerungen	500.000€	0€	0€	0€	0€
Wartung	0€	76.109€	0€	0€	0€
Sonstige	55.489€	757.752€	0€	0€	547.558€
Andere Rückstellungen insgesamt	555.489€	833.861€	0€	0€	547.558€
Gesamtbetrag Rücklagen	25.471.957€	1.636.691€	9.342€	0€	1.110.468€

Risikorücklagen	STIFTUNG BOZNER SCHLÖSSER	STIFTUNG HAYDN VON BOZEN UND TRIENT	KOHLERER SEILBAHN GmbH	SASA – Städtischer Autobusservice AG	SEAB – Energie- und Umweltbetriebe Bozen AG	Gesamtbetrag
-----------------	---------------------------	-------------------------------------	------------------------	--------------------------------------	---------------------------------------------	--------------

Stadtgemeinde Bozen - KONSOLIDIERTER HAUSHALT

Rücklagen für potentielle Risiken	0€	0€	0€	0€	32.209€	26.308.407€
Risiken aus Verpflichtungen	0€	0€	0€	0€	689.030€	704.381€
...	0€	0€	0€	0€	0€	0€
Rücklagen für Risiken insgesamt	0€	0€	0€	0€	721.239€	27.012.788€
Rückstellungen für vertragliche Verlängerungen	0€	0€	0€	0€	0€	500.000€
Wartung	0€	0€	0€	0€	0€	76.109€
Altri	0€	0€	0€	6.330€	0€	1.367.129€
Andere Rückstellungen insgesamt	0€	0€	0€	6.330€	0€	1.943.238€
Gesamtbetrag Rücklagen	0€	0€	0€	6.330€	721.239€	28.956.026€

10. Aufschlüsselung der Zinsen und anderer finanzieller Belastungen zwischen den unterschiedlichen Finanzierungsarten

Die Aufschlüsselung der Zinsaufwendungen ist unten aufgeführt.

Finanzierungskosten	GEMEINDE BOZEN	ALPERIA GRUPPE AG	SÜDTIROLER EINZUGSDIENSTE AG	BETRIEB FÜR SOZIALDIENSTE	ECO CENTER AG
Zinsen auf Schuldverschreibungen	0€	4.969.950€	0€	0€	0€
Zinsen auf Verbindlichkeiten gegenüber Aktionären aus Finanzierungen	0€	0€	0€	0€	0€
Zinsen auf Verbindlichkeiten gegenüber anderen Geldgebern (darunter CDDPP)	0€	0€	0€	0€	0€
Zinsen auf Verbindlichkeiten gegenüber Banken und Schatzämtern innerhalb von 12 Monaten	5.687€	5.621.216€	14€	39€	22€
Zinsen auf Verbindlichkeiten gegenüber Banken innerhalb von mehr als 12 Monate	0€	0€	0€	0€	0€
Zinsen auf Verbindlichkeiten gegenüber kontrollierenden Unternehmen	0€	0€	0€	0€	0€
Zinsen auf Verbindlichkeiten gegenüber abhängigen Unternehmen	0€	0€	0€	0€	0€

Stadtgemeinde Bozen - KONSOLIDierter HAUSHALT

Zinsen auf Verbindlichkeiten gegenüber beteiligten Unternehmen	0€	0€	0€	0€	0€
Zinsen auf Verbindlichkeiten an Dritte	0€	424.327€	0€	0€	0€
Zinsen auf Verbindlichkeiten gegenüber Lieferanten	0€	0€	0€	0€	0€
Sonstige	0€	1.426.178€	0€	0€	6.166€
Gesamtbetrag	5.687€	12.441.672€	14€	39€	6.188€

Finanzierungskosten	STIFTUNG BOZNER SCHLÖSSER	STIFTUNG HAYDN VON BOZEN UND TRIENT	KOHLERER SEILBAHN GmbH	SASA – Städtischer Autobusservice AG	SEAB – Energie- und Umweltbetriebe Bozen AG	Gesamtbetrag
Zinsen auf Schuldverschreibungen	0€	0€	0€	0€	0€	4.969.950€
Zinsen auf Verbindlichkeiten gegenüber Aktionären aus Finanzierungen	0€	0€	0€	0€	0€	0€
Zinsen auf Verbindlichkeiten gegenüber anderen Geldgebern (darunter CDDPP)	0€	0€	0€	0€	0€	0€
Zinsen auf Verbindlichkeiten gegenüber Banken und Schatzämtern innerhalb von 12 Monaten	1.804€	457€	745€	0€	13€	5.629.998€
Zinsen auf Verbindlichkeiten gegenüber Banken innerhalb von mehr von 12 Monate	0€	0€	0€	0€	344.868€	344.868€
Zinsen auf Verbindlichkeiten gegenüber kontrollierenden Unternehmen	0€	0€	0€	0€	0€	0€
Zinsen auf Verbindlichkeiten gegenüber abhängigen Unternehmen	0€	0€	0€	0€	0€	0€
Zinsen auf Verbindlichkeiten gegenüber beteiligten Unternehmen	0€	0€	0€	0€	0€	0€
Zinsen auf Verbindlichkeiten an Dritte	0€	0€	0€	0€	0€	424.327€
Zinsen auf Verbindlichkeiten gegenüber Lieferanten	0€	0€	0€	0€	8.585€	8.585€
Sonstige	0€	0€	0€	32.196€	355.705€	1.820.245€
Gesamtbetrag	1.804€	457€	745€	32.196€	709.171€	13.197.973€

11. Zusammensetzung der Positionen „außerordentliche Erträge“ und „außerordentliche Aufwendungen“, wenn ihr Betrag von Bedeutung ist

Bekanntermaßen sind diese Komponenten im lauten Zivilgesetzbuch vorgeschriebenen Jahresbilanzmodell nach den Änderungen des GvD Nr. 139/2015 nicht mehr vorgesehen.

Allerdings haben die Gesellschaften die Informationen unter Bezugnahme auf die vorherige Gliederung übermittelt.

Wie im Protokoll der Versammlung von ARCONET vom 03.05.2017 unter Berücksichtigung der Nichtanwendbarkeit des GvD Nr. 139/2015 für die Regionen und Gebietskörperschaften bestätigt, hat die Kommission beschlossen, jetzt und in Zukunft keine wesentlichen Änderungen in der Gewinn- und Verlustrechnung und der Vermögensbilanz gemäß GvD 118/2011 vorzunehmen und schlug vor, die Konsolidierung der Bilanzen der kontrollierten und beteiligten Gesellschaften unter Bezugnahme auf die Informationen in den Erläuterungen durchzuführen und beantragte eine Neugliederung der Bilanzen nach dem vorherigen Schema.

Allerdings ist ihr Betrag im Vergleich zu den Gesamtwerten von geringer Bedeutung.

Die höchsten Beträge entstammen der Bilanzrechnung der Muttergesellschaft.

Die Tabelle unten enthält alle wichtigen Daten.

Außerordentliche Erträge und Aufwendungen	GEMEINDE BOZEN	ALPERIA GRUPPE AG	SÜDTIROLER EINZUGSDIENSTE AG	BETRIEB FÜR SOZIALDIENSTE	ECO CENTER AG
Außerordentliche Einnahmen					
Außerordentliche Einnahmen und nicht bestehende Passiva	14.331.786€	0€	0€	0€	319.679€
Erlöse aus Baugenehmigungen	0€	0€	0€	0€	0€
Mehrwert der Vermögensgüter	6.706.139€	0€	0€	0€	8.584€
Einnahmen aus Vorjahren	0€	0€	0€	0€	0€
Sonstige außerordentliche Einnahmen	0€	0€	0€	0€	0€

Stadtgemeinde Bozen - KONSOLIDierter HAUSHALT

Summe der außerordentlichen Einnahmen	21.037.925€	0€			328.263€
Außerordentliche Aufwendungen					
Außerordentlichen Aufwendungen und nicht bestehende Aktiva	13.465.210€	3.539.649€	0€	0€	34.462€
Aufwendungen aus Vorjahren	0€	0€	0€	0€	0€
Wertminderung der Vermögensgüter	0€	0€	0€	0€	522€
Sonstige außerordentliche Aufwendungen	94.950€	0€	0€	0€	0€
Summe der außerordentlichen Aufwendungen	13.560.160€	3.539.649€	0€	0€	34.984€
Gesamtbetrag außerord. Einnahmen und Aufwendungen	7.477.765€	-3.539.649€	0€	0€	293.279€

Außerordentliche Erträge und Aufwendungen	STIFTUNG BOZNER SCHLÖSSER	STIFTUNG HAYDN VON BOZEN UND TRIENT	KOHLERER SEILBAHN GmbH	SASA – Städtischer Autobusservice AG	SEAB – Energie- und Umweltbetriebe Bozen AG	Gesamtbetrag
Außerordentliche Einnahmen						
Außerordentliche Einnahmen und nicht bestehende Passiva	0€	0€	0€	0€	0€	14.651.465€
Erlöse aus Baugenehmigungen	0€	0€	0€	0€	0€	0€
Mehrwert der Vermögensgüter	0€	0€	0€	0€	0€	6.714.723€
Einnahmen aus Vorjahren	0€	0€	0€	0€	0€	0€
Sonstige außerordentliche Einnahmen	0€	0€	0€	0€	0€	0€
Summe der außerordentlichen Einnahmen	0€	0€	0€	0€	0€	21.366.188€
Außerordentliche Aufwendungen						
Außerordentlichen Aufwendungen und nicht bestehende Aktiva	0€	0€	0€	0€	0€	17.039.320€
Aufwendungen aus Vorjahren	0€	0€	0€	0€	0€	0€
Wertminderung der Vermögensgüter	0€	0€	0€	0€	0€	522€
Sonstige außerordentliche Aufwendungen	0€	0€	0€	0€	0€	94.950€

Summe der außerordentlichen Aufwendungen	0€	0€	0€	0€	0€	17.134.793€
Gesamtbetrag	0€	0€	0€	0€	0€	4.231.395€

12. Summe der Vergütungen für Vorstände und Aufsichtsräte der Muttergesellschaft für die Ausübung dieser Funktionen auch in anderen Unternehmen des Konsolidierungskreises

Die Mitglieder der Prüfungsbehörde dürfen keine Tätigkeiten als Aufsichtsräte, Wirtschaftsprüfer oder Berater in Körperschaften ausüben, die in den Konsolidierungskreis der Einrichtung fallen.

Was die Verwaltungsräte anbelangt, mit Bezug auf den Bürgermeister und die Referenten, hat niemand eine Funktion in den Verwaltungsräten der konsolidierten Einrichtungen.

Für die Teilnahme an den Hauptversammlungen ist keine Kostenerstattung vorgesehen.

Auf jeden Fall wird auf die Erläuterungen zu den Bilanzen der Gesellschaften des Konsolidierungskreises hinsichtlich der Vergütung für Vorstände und Aufsichtsräte der Muttergesellschaft für die Ausübung dieser Funktionen auch in anderen Gesellschaften des Konsolidierungskreises verwiesen.

In der folgenden Tabelle sind rein zu Informationszwecken die von den Gruppenmitgliedern angegebenen Vergütungen für Vertretungsaufgaben aufgelistet. Die Daten wurden aus den erläuternden Berichten entnommen.

Entschädigung für Sozialleistungen	ALPERIA GRUPPE AG	SÜDTIROLER EINZUGSDIENSTE AG	BETRIEB FÜR SOZIALDIENSTE	ECO CENTER AG
Verwaltungsräte	484.581€	43.380€	0€	55.200€
Revisoren	559.622€	8.190€	74.433€	17.017€
Aufsichtsräte	465.814€	31.424€	0€	40.649€
Gesamtbetrag	1.510.017€	82.994€	74.433€	112.866€

Entschädigung für Sozialleistungen	STIFTUNG BOZNER SCHLÖSSER	STIFTUNG HAYDN VON BOZEN UND TRIENT	KOHLERER SEILBAHN GmbH	SASA – Städtischer Autobusservice AG	SEAB – Energie- und Umweltbetriebe Bozen AG	Gesamtbetrag
Verwaltungsräte	873€	0€	13.000€	111.013€	39.812€	747.859€
Revisoren	5.096€	10.400€	3.300€	22.480€	12.500€	713.038€
Aufsichtsräte	0€	0€	0€	57.780€	55.444€	651.111€
Gesamtbetrag	5.969€	10.400€	16.300€	191.273€	107.756€	2.112.008€

13. Informationen zu jeder Kategorie von derivaten Finanzinstrumenten über beizulegenden Zeitwert, Umfang und Art

Die Stadtgemeinde Bozen und die konsolidierten Gesellschaften verfügen über keine derivaten Finanzinstrumente.

14. Anpassungs- und Eliminierungsbuchungen von gruppeninternen Transaktionen

Im Anhang zum erläuternden Bericht findet sich die vollständige Liste sämtlicher Eliminierungsbuchungen, die zwischen der Muttergesellschaft und den beteiligten Gesellschaften und Einrichtungen bzw. gruppenintern zwischen den beteiligten Gesellschaften und Einrichtungen durchgeführt worden sind (gruppeninterne Transaktionen).

Die Vorkonsolidierungsbuchungen beziehen sich auf die Angleichung der Buchungssalden zwischen den Werten der Muttergesellschaft und den eventuellen Abweichungen von den Werten, die die beteiligten Gesellschaften und Einrichtungen mitgeteilt haben.

Die Anpassungs- und Eliminierungsbuchungen sind in der folgenden Tabelle enthalten:

Stadtgemeinde Bozen - KONSOLIDierter HAUSHALT

CODES	ELIMINIERUNG	SOLL	HABEN	GESELLSCHAFT	GESAMTBETRAG	BESCHREIBUNG
CE.C.19.b	ELIMINIERUNG DIVIDENDEN ALPERIA- MUTTERGESELLSCHAFT	6.720.000€	0€	MUTTER- GESELLSCHAFT	6.720.000€	Eliminierung Dividenden
SPP.AIV	ELIMINIERUNG DIVIDENDEN ALPERIA- MUTTERGESELLSCHAFT	0€	6.720.000€	MUTTER- GESELLSCHAFT	6.720.000€	Eliminierung Dividenden
CE.B.11	PREKONSOLIDIERUNG- BETEILIGUNG	35.667€	0€	Alperia Gruppe	169.843€	Ausrichtung Kosten Alperia - MUTTER- GESELLSCHAFT
SPP.AIV	PREKONSOLIDIERUNG- BETEILIGUNG	0€	35.667€	Alperia Gruppe	169.843€	Ausrichtung Kosten Alperia - MUTTER- GESELLSCHAFT
CE.B.11	BETEILIGUNG-MUTTER- GESELLSCHAFT	0€	137.748€	Alperia Gruppe	655.944€	Eliminierung Kosten Alperia - MUTTER- GESELLSCHAFT
CE.A.4.a	BETEILIGUNG-MUTTER- GESELLSCHAFT	86.571€	0€	MUTTER- GESELLSCHAFT	412.243€	Eliminierung Kosten Alperia - MUTTER- GESELLSCHAFT
SPP.EII.1.b	BETEILIGUNG-MUTTER- GESELLSCHAFT	51.177€	0€	MUTTER- GESELLSCHAFT	243.701€	Eliminierung Kosten Alperia - MUTTER- GESELLSCHAFT
CE.B.18	BETEILIGUNG-MUTTER- GESELLSCHAFT	0€	6.618€	Alperia Gruppe	31.515€	Eliminierung Kosten Alperia - MUTTER- GESELLSCHAFT
CE.A.4.a	BETEILIGUNG-MUTTER- GESELLSCHAFT	5.873€	0€	MUTTER- GESELLSCHAFT	27.969€	Eliminierung Kosten Alperia - MUTTER- GESELLSCHAFT
CE.A.4.c	BETEILIGUNG-MUTTER- GESELLSCHAFT	293€	0€	MUTTER- GESELLSCHAFT	1.395€	Eliminierung Kosten Alperia - MUTTER- GESELLSCHAFT
CE.A.8	BETEILIGUNG-MUTTER- GESELLSCHAFT	242€	0€	MUTTER- GESELLSCHAFT	1.151€	Eliminierung Kosten Alperia - MUTTER- GESELLSCHAFT
SPP.AII.c	BETEILIGUNG-MUTTER- GESELLSCHAFT	210€	0€	MUTTER- GESELLSCHAFT	1.000€	Eliminierung Kosten Alperia - MUTTER- GESELLSCHAFT
SPP.D.2_E12	PREKONSOLIDIERUNG- BETEILIGUNG	0€	12.894€	Alperia Gruppe	61.399€	Ausrichtung Verbindlichk. Alperia - MUTTER- GESELLSCHAFT
SPP.AIV	PREKONSOLIDIERUNG- BETEILIGUNG	12.894€	0€	Alperia Gruppe	61.399€	Ausrichtung Verbindlichk. Alperia - MUTTER- GESELLSCHAFT
SPP.D.2_E12	BETEILIGUNG-MUTTER- GESELLSCHAFT	904€	0€	Alperia Gruppe	4.305€	Eliminierung Verbindlichk. Alperia - MUTTER- GESELLSCHAFT
SPA.CII.3_E12	BETEILIGUNG-MUTTER- GESELLSCHAFT	0€	904€	MUTTER- GESELLSCHAFT	4.305€	Eliminierung Verbindlichk. Alperia - MUTTER- GESELLSCHAFT
CE.A.4.c	BETEILIGUNG-MUTTER- GESELLSCHAFT	1.562.899€	0€	Alperia Gruppe	7.442.376€	Eliminierung Erträge Alperia - MUTTER- GESELLSCHAFT
CE.B.10	BETEILIGUNG-MUTTER- GESELLSCHAFT	0€	1.562.899€	MUTTER- GESELLSCHAFT	7.442.376€	Eliminierung Erträge Alperia - MUTTER- GESELLSCHAFT
SPA.CII.3_E12	PREKONSOLIDIERUNG- BETEILIGUNG	297.686€	0€	Alperia Gruppe	1.417.552€	Ausrichtung Forderungen Alperia - MUTTER- GESELLSCHAFT
SPP.AIV	PREKONSOLIDIERUNG- BETEILIGUNG	0€	297.686€	Alperia Gruppe	1.417.552€	Ausrichtung Forderungen Alperia - MUTTER- GESELLSCHAFT

Stadtgemeinde Bozen - KONSOLIDierter HAUSHALT

SPA.CII.3_E12	BETEILIGUNG-MUTTER-GESELLSCHAFT	0€	736.137€	Alperia Gruppe	3.505.416€	Eliminierung Forderungen Alperia - MUTTER-GESELLSCHAFT
SPP.D.5.d_E12	BETEILIGUNG-MUTTER-GESELLSCHAFT	710.987€	0€	MUTTER-GESELLSCHAFT	3.385.650€	Eliminierung Forderungen Alperia - MUTTER-GESELLSCHAFT
SPP.D.2_E12	BETEILIGUNG-MUTTER-GESELLSCHAFT	25.151€	0€	MUTTER-GESELLSCHAFT	119.766€	Eliminierung Forderungen Alperia - MUTTER-GESELLSCHAFT
RIS.CON.S	BETEILIGUNG-MUTTER-GESELLSCHAFT	0€	1€	RÜCKLAGE	0€	Eliminierung Forderungen Alperia - MUTTER-GESELLSCHAFT
SPA.CII.4.c_E12	BETEILIGUNG-MUTTER-GESELLSCHAFT	0€	25.369€	Alperia Gruppe	120.804€	Eliminierung Forderungen Alperia - MUTTER-GESELLSCHAFT
SPP.D.2_E12	BETEILIGUNG-MUTTER-GESELLSCHAFT	25.369€	0€	MUTTER-GESELLSCHAFT	120.804€	Eliminierung Forderungen Alperia - MUTTER-GESELLSCHAFT
CE.A.4.c	PREKONSOLIDIERUNG-BETEILIGUNG	96.827€	0€	Alperia Gruppe	461.081€	Ausrichtung Erlöse Alperia - MUTTER-GESELLSCHAFT
SPP.AIV	PREKONSOLIDIERUNG-BETEILIGUNG	0€	96.827€	Alperia Gruppe	461.081€	Ausrichtung Erlöse Alperia - MUTTER-GESELLSCHAFT
CE.A.4.c	BETEILIGUNG-RÜCKLAGE	186.461€	0€	Alperia Gruppe	887.908€	Eliminierung gruppeninterner Erträge Alperia - ASSB
RIS.CON.S	BETEILIGUNG-RÜCKLAGE	0€	186.461€	RÜCKLAGE	887.908€	Eliminierung Erträge gruppeninterner Alperia - ASSB
CE.B.10	BETEILIGUNG-RÜCKLAGE	0€	887.908€	Betrieb für Sozialdienste	887.908€	Eliminierung gruppeninterner Kosten ASSB - Alperia
RIS.CON.S	BETEILIGUNG-RÜCKLAGE	887.908€	0€	RÜCKLAGE	887.908€	Eliminierung gruppeninterner Kosten ASSB - Alperia
CE.B.9	BETEILIGUNG-BETEILIGUNG	0€	763.842€	Alperia Gruppe	3.637.343€	Eliminierung gruppeninterner Kosten Alperia - Ecocenter
CE.A.4.c	BETEILIGUNG-BETEILIGUNG	1.595.339€	0€	Eco Center AG	3.637.343€	Eliminierung gruppeninterner Kosten Alperia - Ecocenter
RIS.CON.S	BETEILIGUNG-BETEILIGUNG	0€	831.497€	RÜCKLAGE	0€	Eliminierung gruppeninterner Kosten Alperia - Ecocenter
CE.A.3.c	BETEILIGUNG-RÜCKLAGE	68.472€	0€	Alperia Gruppe	326.055€	Eliminierung gruppeninterner Forderungen Alperia - ASSB
RIS.CON.S	BETEILIGUNG-RÜCKLAGE	0€	68.472€	RÜCKLAGE	326.055€	Eliminierung gruppeninterner Forderungen Alperia - ASSB
SPP.D.2_E12	BETEILIGUNG-RÜCKLAGE	326.055€	0€	Betrieb für Sozialdienste	326.055€	Eliminierung gruppeninterner Verbindlichk. ASSB - Alperia
RIS.CON.S	BETEILIGUNG-RÜCKLAGE	0€	326.055€	RÜCKLAGE	326.055€	Eliminierung gruppeninterner Verbindlichk. ASSB - Alperia

Stadtgemeinde Bozen - KONSOLIDierter HAUSHALT

SPP.D.2_E12	BETEILIGUNG-RÜCKLAGE	291.260€	0€	Alperia Gruppe	1.386.953€	Eliminierung gruppeninterner Verbindlichk. Alperia - Ecocenter
RIS.CON	BETEILIGUNG-RÜCKLAGE	0€	291.260€	RÜCKLAGE	1.386.953€	Eliminierung gruppeninterner Verbindlichk. Alperia - Ecocenter
SPA.CII.3_E12	BETEILIGUNG-RÜCKLAGE	0€	608.318€	Eco Center AG	1.386.953€	Eliminierung gruppeninterner Forderungen Ecocenter - Alperia
RIS.CON	BETEILIGUNG-RÜCKLAGE	608.318€	0€	RÜCKLAGE	1.386.953€	Eliminierung gruppeninterner Forderungen Ecocenter - Alperia
CE.A.4.c	BETEILIGUNG-RÜCKLAGE	623.503€	0€	Alperia Gruppe	2.969.060€	Eliminierung gruppeninterner Erträge Alperia - Ecocenter
RIS.CON	BETEILIGUNG-RÜCKLAGE	0€	623.503€	RÜCKLAGE	2.969.060€	Eliminierung gruppeninterner Erträge Alperia - Ecocenter
SPA.CII.3_E12	BETEILIGUNG-RÜCKLAGE	0€	68.472€	Alperia Gruppe	326.055€	Eliminierung gruppeninterner Forderungen Alperia - Ecocenter
RIS.CON	BETEILIGUNG-RÜCKLAGE	68.472€	0€	RÜCKLAGE	326.055€	Eliminierung gruppeninterner Forderungen Alperia - Ecocenter
CE.A.3.c	BETEILIGUNG-RÜCKLAGE	203.752€	0€	Eco Center AG	464.551€	Eliminierung gruppeninterner Verbindlichk. Ecocenter - Alperia
RIS.CON	BETEILIGUNG-RÜCKLAGE	0€	203.752€	RÜCKLAGE	464.551€	Eliminierung gruppeninterner Verbindlichk. Ecocenter - Alperia
CE.A.4.c	BETEILIGUNG-RÜCKLAGE	10.262€	0€	Alperia Gruppe	48.866€	Eliminierung gruppeninterner Erträge Alperia - Bozner Schlosser
RIS.CON	BETEILIGUNG-RÜCKLAGE	0€	10.262€	RÜCKLAGE	48.866€	Eliminierung gruppeninterner Erträge Alperia - Bozner Schlosser
CE.B.10	BETEILIGUNG-RÜCKLAGE	0€	45.370€	Stif. Bozner Schlösser	45.370€	Eliminierung gruppeninterner Kosten Bozner Schlosser - Alperia
RIS.CON	BETEILIGUNG-RÜCKLAGE	45.370€	0€	RÜCKLAGE	45.370€	Eliminierung gruppeninterner Kosten Bozner Schlosser - Alperia
SPA.CII.3_E12	BETEILIGUNG-RÜCKLAGE	0€	2.199€	Alperia Gruppe	10.470€	Eliminierung gruppeninterner Forderungen Alperia - Bozner Schlosser
RIS.CON	BETEILIGUNG-RÜCKLAGE	2.199€	0€	RÜCKLAGE	10.470€	Eliminierung gruppeninterner Forderungen Alperia - Bozner Schlosser
CE.A.3.c	BETEILIGUNG-RÜCKLAGE	1.864€	0€	Stif. Bozner Schlösser	1.864€	Eliminierung gruppeninterner Verbindlichk. Bozner Schlosser - Alperia

Stadtgemeinde Bozen - KONSOLIDierter HAUSHALT

RIS.CON.S	BETEILIGUNG-RÜCKLAGE	0€	1.864€	RÜCKLAGE	1.864€	Eliminierung gruppeninterner Verbindlichk. Bozner Schlosser - Alperia
CE.A.4.c	BETEILIGUNG-RÜCKLAGE	3.437€	0€	Alperia Gruppe	16.369€	Eliminierung gruppeninterner Erträge Alperia - Funivia Colle
RIS.CON.S	BETEILIGUNG-RÜCKLAGE	0€	3.437€	RÜCKLAGE	16.369€	Eliminierung gruppeninterner Erträge Alperia - Funivia Colle
CE.B.10	BETEILIGUNG-RÜCKLAGE	0€	16.369€	Kohlerer Seilbahn	16.369€	Eliminierung gruppeninterner Kosten Funivia Colle - Alperia
RIS.CON.S	BETEILIGUNG-RÜCKLAGE	16.369€	0€	RÜCKLAGE	16.369€	Eliminierung gruppeninterner Kosten Funivia Colle - Alperia
SPA.CII.3_E12	BETEILIGUNG-RÜCKLAGE	0€	474€	Alperia Gruppe	2.258€	Eliminierung gruppeninterner Erträge Alperia - Funivia Colle
RIS.CON.S	BETEILIGUNG-RÜCKLAGE	474€	0€	RÜCKLAGE	2.258€	Eliminierung gruppeninterner Erträge Alperia - Funivia Colle
SPP.D.2_E12	BETEILIGUNG-RÜCKLAGE	2.258€	0€	Kohlerer Seilbahn	2.258€	Eliminierung gruppeninterner Verbindlichk. Funivia Colle - Alperia
RIS.CON.S	BETEILIGUNG-RÜCKLAGE	0€	2.258€	RÜCKLAGE	2.258€	Eliminierung gruppeninterner Verbindlichk. Funivia Colle - Alperia
CE.A.4.c	BETEILIGUNG-RÜCKLAGE	96.554€	0€	Alperia Gruppe	459.782€	Eliminierung gruppeninterner Erträge Alperia - SASA
RIS.CON.S	BETEILIGUNG-RÜCKLAGE	0€	96.554€	RÜCKLAGE	459.782€	Eliminierung gruppeninterner Erträge Alperia - SASA
SPA.CII.3_E12	BETEILIGUNG-RÜCKLAGE	0€	29.456€	Alperia Gruppe	140.268€	Eliminierung gruppeninterner Forderungen Alperia - SASA
RIS.CON.S	BETEILIGUNG-RÜCKLAGE	29.456€	0€	RÜCKLAGE	140.268€	Eliminierung gruppeninterner Forderungen Alperia - SASA
CE.A.4.c	BETEILIGUNG-RÜCKLAGE	404.440€	0€	Alperia Gruppe	1.925.906€	Eliminierung gruppeninterner Erträge Alperia - SEAB
RIS.CON.S	BETEILIGUNG-RÜCKLAGE	0€	404.440€	RÜCKLAGE	1.925.906€	Eliminierung gruppeninterner Erträge Alperia - SEAB
SPA.CII.3_E12	BETEILIGUNG-RÜCKLAGE	0€	76.908€	Alperia Gruppe	366.227€	Eliminierung gruppeninterner Forderungen Alperia - SEAB
RIS.CON.S	BETEILIGUNG-RÜCKLAGE	76.908€	0€	RÜCKLAGE	366.227€	Eliminierung gruppeninterner Forderungen Alperia - SEAB
SPA.CII.4.c_E12	BETEILIGUNG-RÜCKLAGE	0€	33€	Alperia Gruppe	155€	Eliminierung gruppeninterner Forderungen Alperia - SEAB

Stadtgemeinde Bozen - KONSOLIDierter HAUSHALT

RIS.CON	BETEILIGUNG-RÜCKLAGE	33€	0€	RÜCKLAGE	155€	Eliminierung gruppeninterner Forderungen Alperia - SEAB
CE.B.10	BETEILIGUNG-RÜCKLAGE	0€	7.350€	Alperia Gruppe	35.000€	Eliminierung gruppeninterner Kosten Alperia - F.Haydn
RIS.CON	BETEILIGUNG-RÜCKLAGE	7.350€	0€	RÜCKLAGE	35.000€	Eliminierung gruppeninterner Kosten Alperia - F.Haydn
SPP.D.2_E12	BETEILIGUNG-RÜCKLAGE	7.350€	0€	Alperia Gruppe	35.000€	Eliminierung gruppeninterner Verbindlichk. Alperia - F.Haydn
RIS.CON	BETEILIGUNG-RÜCKLAGE	0€	7.350€	RÜCKLAGE	35.000€	Eliminierung gruppeninterner Verbindlichk. Alperia - F.Haydn
CE.B.11	BETEILIGUNG-RÜCKLAGE	0€	4.089€	Alperia Gruppe	19.470€	Eliminierung gruppeninterner Kosten Alperia - SASA
RIS.CON	BETEILIGUNG-RÜCKLAGE	4.089€	0€	RÜCKLAGE	19.470€	Eliminierung gruppeninterner Kosten Alperia - SASA
SPP.D.2_E12	BETEILIGUNG-RÜCKLAGE	1.033€	0€	Alperia Gruppe	4.920€	Eliminierung gruppeninterner Verbindlichk. Alperia - SASA
RIS.CON	BETEILIGUNG-RÜCKLAGE	0€	1.033€	RÜCKLAGE	4.920€	Eliminierung gruppeninterner Verbindlichk. Alperia - SASA
CE.B.10	BETEILIGUNG-RÜCKLAGE	0€	305€	Alperia Gruppe	1.450€	Eliminierung gruppeninterner Kosten Alperia - Bozner Schlosser
RIS.CON	BETEILIGUNG-RÜCKLAGE	305€	0€	RÜCKLAGE	1.450€	Eliminierung gruppeninterner Kosten Alperia - Bozner Schlosser
SPP.D.2_E12	BETEILIGUNG-RÜCKLAGE	305€	0€	Alperia Gruppe	1.450€	Eliminierung gruppeninterner Verbindlichk. Alperia - Bozner Schlosser
RIS.CON	BETEILIGUNG-RÜCKLAGE	0€	305€	RÜCKLAGE	1.450€	Eliminierung gruppeninterner Verbindlichk. Alperia - Bozner Schlosser
CE.B.18	BETEILIGUNG-RÜCKLAGE	0€	1.321€	Alperia Gruppe	6.292€	Eliminierung Kosten Alperia - SEAB
RIS.CON	BETEILIGUNG-RÜCKLAGE	1.321€	0€	RÜCKLAGE	6.292€	Eliminierung Kosten Alperia - SEAB
CE.B.10	BETEILIGUNG-RÜCKLAGE	72.756€	0€	Alperia Gruppe	346.456€	Eliminierung Kosten Alperia - SEAB
RIS.CON	BETEILIGUNG-RÜCKLAGE	0€	72.756€	RÜCKLAGE	346.456€	Eliminierung Kosten Alperia - SEAB
SPP.D.2_E12	BETEILIGUNG-RÜCKLAGE	174.245€	0€	Alperia Gruppe	829.736€	Eliminierung Verbindlichk. Alperia - SEAB

Stadtgemeinde Bozen - KONSOLIDierter HAUSHALT

RIS.CON.S	BETEILIGUNG-RÜCKLAGE	0€	174.245€	RÜCKLAGE	829.736€	Eliminierung Verbindlichk. Alperia - SEAB
CE.A.4.c	BETEILIGUNG-MUTTER-GESELLSCHAFT	5.359€	0€	Südtiroler Einzugsdienste	131.035€	Eliminierung Erträge AAR - MUTTER-GESELLSCHAFT
CE.B.10	BETEILIGUNG-MUTTER-GESELLSCHAFT	0€	5.359€	MUTTER-GESELLSCHAFT	131.035€	Eliminierung Erträge AAR - MUTTER-GESELLSCHAFT
CE.A.4.c	BETEILIGUNG-MUTTER-GESELLSCHAFT	9.291€	0€	Südtiroler Einzugsdienste	227.154€	Eliminierung Erträge AAR - MUTTER-GESELLSCHAFT
CE.B.10	BETEILIGUNG-MUTTER-GESELLSCHAFT	0€	9.291€	MUTTER-GESELLSCHAFT	227.154€	Eliminierung Erträge AAR - MUTTER-GESELLSCHAFT
SPA.CII.3_E12	BETEILIGUNG-MUTTER-GESELLSCHAFT	0€	9.338€	Südtiroler Einzugsdienste	228.323€	Eliminierung Forderungen AAR - MUTTER-GESELLSCHAFT
SPP.D.2_E12	BETEILIGUNG-MUTTER-GESELLSCHAFT	9.338€	0€	MUTTER-GESELLSCHAFT	228.323€	Eliminierung Forderungen AAR - MUTTER-GESELLSCHAFT
CE.A.4.c	BETEILIGUNG-RÜCKLAGE	4.087€	0€	Südtiroler Einzugsdienste	99.923€	Eliminierung gruppeninterner Erträge AAR - SEAB
RIS.CON.S	BETEILIGUNG-RÜCKLAGE	0€	4.087€	RÜCKLAGE	99.923€	Eliminierung gruppeninterner Erträge AAR - SEAB
CE.A.8	BETEILIGUNG-RÜCKLAGE	6.641€	0€	Südtiroler Einzugsdienste	162.363€	Eliminierung gruppeninterner Erträge AAR - SEAB
RIS.CON.S	BETEILIGUNG-RÜCKLAGE	0€	6.641€	RÜCKLAGE	162.363€	Eliminierung gruppeninterner Erträge AAR - SEAB
SPA.CII.3_E12	BETEILIGUNG-RÜCKLAGE	0€	6.941€	Südtiroler Einzugsdienste	169.711€	Eliminierung gruppeninterner Forderungen AAR - SEAB
RIS.CON.S	BETEILIGUNG-RÜCKLAGE	6.941€	0€	RÜCKLAGE	169.711€	Eliminierung gruppeninterner Forderungen AAR - SEAB
CE.A.8	BETEILIGUNG-RÜCKLAGE	298€	0€	Südtiroler Einzugsdienste	7.279€	Eliminierung gruppeninterner Erträge AAR - ASSB
RIS.CON.S	BETEILIGUNG-RÜCKLAGE	0€	298€	RÜCKLAGE	7.279€	Eliminierung gruppeninterner Erträge AAR - ASSB
CE.A.4.c	BETEILIGUNG-RÜCKLAGE	97€	0€	Südtiroler Einzugsdienste	2.371€	Eliminierung gruppeninterner Erträge AAR - ASSB
RIS.CON.S	BETEILIGUNG-RÜCKLAGE	0€	97€	RÜCKLAGE	2.371€	Eliminierung gruppeninterner Erträge AAR - ASSB
SPA.CII.3_E12	BETEILIGUNG-RÜCKLAGE	0€	301€	Südtiroler Einzugsdienste	7.370€	Eliminierung gruppeninterner Forderungen AAR - ASSB
RIS.CON.S	BETEILIGUNG-RÜCKLAGE	301€	0€	RÜCKLAGE	7.370€	Eliminierung gruppeninterner Forderungen AAR - ASSB
CE.A.4.c	BETEILIGUNG-RÜCKLAGE	6€	0€	Südtiroler Einzugsdienste	151€	Eliminierung gruppeninterner Erträge AAR - SASA
RIS.CON.S	BETEILIGUNG-RÜCKLAGE	0€	6€	RÜCKLAGE	151€	Eliminierung gruppeninterner Erträge AAR - SASA

Stadtgemeinde Bozen - KONSOLIDierter HAUSHALT

SPA.CII.3_E12	BETEILIGUNG-RÜCKLAGE	0€	3€	Südtiroler Einzugsdienste	62€	Eliminierung gruppeninterner Forderungen AAR - SASA
RIS.CON5	BETEILIGUNG-RÜCKLAGE	3€	0€	RÜCKLAGE	62€	Eliminierung gruppeninterner Forderungen AAR - SASA
CE.B.18	PREKONSOLIDIERUNG-BETEILIGUNG	361.811€	0€	Betrieb für Sozialdienste	361.811€	Ausrichtung Kosten ASSB - MUTTER-GESELLSCHAFT
SPP.AIV	PREKONSOLIDIERUNG-BETEILIGUNG	0€	361.811€	Betrieb für Sozialdienste	361.811€	Ausrichtung Kosten ASSB - MUTTER-GESELLSCHAFT
CE.B.18	BETEILIGUNG-MUTTER-GESELLSCHAFT	0€	442.986€	Betrieb für Sozialdienste	442.986€	Eliminierung Kosten ASSB - MUTTER-GESELLSCHAFT
CE.A.8	BETEILIGUNG-MUTTER-GESELLSCHAFT	442.986€	0€	MUTTERGESELLSCHAFT	442.986€	Eliminierung Kosten ASSB - MUTTER-GESELLSCHAFT
CE.B.9	BETEILIGUNG-MUTTER-GESELLSCHAFT	0€	26.707€	Betrieb für Sozialdienste	26.707€	Eliminierung Kosten ASSB - MUTTER-GESELLSCHAFT
CE.A.4.b	BETEILIGUNG-MUTTER-GESELLSCHAFT	26.707€	0€	MUTTER-GESELLSCHAFT	26.707€	Eliminierung Kosten ASSB - MUTTER-GESELLSCHAFT
CE.B.10	BETEILIGUNG-MUTTER-GESELLSCHAFT	0€	103.972€	Betrieb für Sozialdienste	103.972€	Eliminierung Kosten ASSB - MUTTER-GESELLSCHAFT
CE.A.4.c	BETEILIGUNG-MUTTER-GESELLSCHAFT	103.972€	0€	MUTTER-GESELLSCHAFT	103.972€	Eliminierung Kosten ASSB - MUTTER-GESELLSCHAFT
SPP.D.2_E12	PREKONSOLIDIERUNG-BETEILIGUNG	0€	12.789€	Betrieb für Sozialdienste	12.789€	Ausrichtung Verbindlichk. ASSB - MUTTER-GESELLSCHAFT
SPP.AIV	PREKONSOLIDIERUNG-BETEILIGUNG	12.789€	0€	Betrieb für Sozialdienste	12.789€	Ausrichtung Verbindlichk. ASSB - MUTTER-GESELLSCHAFT
SPP.D.2_E12	BETEILIGUNG-MUTTER-GESELLSCHAFT	58.401€	0€	Betrieb für Sozialdienste	58.401€	Eliminierung Verbindlichk. ASSB - MUTTER-GESELLSCHAFT
SPA.CII.3_E12	BETEILIGUNG-MUTTER-GESELLSCHAFT	0€	48.146€	MUTTER-GESELLSCHAFT	48.146€	Eliminierung Verbindlichk. ASSB - MUTTER-GESELLSCHAFT
SPA.CII.4.c_E12	BETEILIGUNG-MUTTER-GESELLSCHAFT	0€	10.255€	MUTTER-GESELLSCHAFT	10.255€	Eliminierung Verbindlichk. ASSB - MUTTER-GESELLSCHAFT
SPA.CII.3_E12	PREKONSOLIDIERUNG-BETEILIGUNG	14.935€	0€	Betrieb für Sozialdienste	14.935€	Ausrichtung Forderungen ASSB - MUTTER-GESELLSCHAFT
SPP.AIV	PREKONSOLIDIERUNG-BETEILIGUNG	0€	14.935€	Betrieb für Sozialdienste	14.935€	Ausrichtung Forderungen ASSB - MUTTER-GESELLSCHAFT
SPA.CII.3_E12	BETEILIGUNG-MUTTER-GESELLSCHAFT	0€	400.634€	Betrieb für Sozialdienste	400.634€	Eliminierung Forderungen ASSB - MUTTER-GESELLSCHAFT
SPP.D.4.b_E12	BETEILIGUNG-MUTTER-GESELLSCHAFT	380.659€	0€	MUTTER-GESELLSCHAFT	380.659€	Eliminierung Forderungen ASSB - MUTTER-GESELLSCHAFT
SPP.D.2_E12	BETEILIGUNG-MUTTER-GESELLSCHAFT	12.693€	0€	MUTTER-GESELLSCHAFT	12.693€	Eliminierung Forderungen ASSB - MUTTER-GESELLSCHAFT
SPP.D.5.d_E12	BETEILIGUNG-MUTTER-GESELLSCHAFT	7.282€	0€	MUTTER-GESELLSCHAFT	7.282€	Eliminierung Forderungen ASSB - MUTTER-GESELLSCHAFT

Stadtgemeinde Bozen - KONSOLIDierter HAUSHALT

CE.B.10	BETEILIGUNG-RÜCKLAGE	0€	2.353€	Betrieb für Sozialdienste	2.353€	Eliminierung gruppeninterner Kosten ASSB - ECOCENTER
RIS.CON	BETEILIGUNG-RÜCKLAGE	2.353€	0€	RÜCKLAGE	2.353€	Eliminierung gruppeninterner Kosten ASSB - ECOCENTER
SPP.D.2_E12	BETEILIGUNG-RÜCKLAGE	1.492€	0€	Betrieb für Sozialdienste	1.492€	Eliminierung gruppeninterner Verbindlichk. ASSB - ECOCENTER
RIS.CON	BETEILIGUNG-RÜCKLAGE	0€	1.492€	RÜCKLAGE	1.492€	Eliminierung gruppeninterner Verbindlichk. ASSB - ECOCENTER
CE.B.10	BETEILIGUNG-RÜCKLAGE	0€	330.435€	Betrieb für Sozialdienste	330.435€	Eliminierung gruppeninterner Kosten ASSB - SEAB
RIS.CON	BETEILIGUNG-RÜCKLAGE	330.435€	0€	RÜCKLAGE	330.435€	Eliminierung gruppeninterner Kosten ASSB - SEAB
CE.B.11	BETEILIGUNG-RÜCKLAGE	0€	965€	Betrieb für Sozialdienste	965€	Eliminierung gruppeninterner Kosten ASSB - SEAB
RIS.CON	BETEILIGUNG-RÜCKLAGE	965€	0€	RÜCKLAGE	965€	Eliminierung gruppeninterner Kosten ASSB - SEAB
CE.B.11	BETEILIGUNG-RÜCKLAGE	0€	17.204€	Betrieb für Sozialdienste	17.204€	Eliminierung gruppeninterner Kosten ASSB - SEAB
RIS.CON	BETEILIGUNG-RÜCKLAGE	17.204€	0€	RÜCKLAGE	17.204€	Eliminierung gruppeninterner Kosten ASSB - SEAB
SPP.D.2_E12	BETEILIGUNG-RÜCKLAGE	83.154€	0€	Betrieb für Sozialdienste	83.154€	Eliminierung gruppeninterner Verbindlichk. ASSB - SEAB
RIS.CON	BETEILIGUNG-RÜCKLAGE	0€	83.154€	RÜCKLAGE	83.154€	Eliminierung gruppeninterner Verbindlichk. ASSB - SEAB
CE.B.10	BETEILIGUNG-RÜCKLAGE	0€	439€	Betrieb für Sozialdienste	439€	Eliminierung gruppeninterner Kosten ASSB - Funivia del Colle
RIS.CON	BETEILIGUNG-RÜCKLAGE	439€	0€	RÜCKLAGE	439€	Eliminierung gruppeninterner Kosten ASSB - Funivia del Colle
SPP.D.2_E12	BETEILIGUNG-RÜCKLAGE	360€	0€	Betrieb für Sozialdienste	360€	Eliminierung gruppeninterner Verbindlichk. ASSB - Funivia del Colle
RIS.CON	BETEILIGUNG-RÜCKLAGE	0€	360€	RÜCKLAGE	360€	Eliminierung gruppeninterner Verbindlichk. ASSB - Funivia del Colle
CE.B.10	BETEILIGUNG-MUTTER-GESELLSCHAFT	0€	395.698€	Eco Center AG	902.185€	Eliminierung Kosten Ecocenter - MUTTER-GESELLSCHAFT
CE.A.8	BETEILIGUNG-MUTTER-GESELLSCHAFT	395.698€	0€	MUTTER-GESELLSCHAFT	902.185€	Eliminierung Kosten Ecocenter - MUTTER-GESELLSCHAFT
SPP.D.2_E12	BETEILIGUNG-MUTTER-GESELLSCHAFT	395.530€	0€	Eco Center AG	901.802€	Eliminierung Verbindlichk. Ecocenter - MUTTER-GESELLSCHAFT

Stadtgemeinde Bozen - KONSOLIDierter HAUSHALT

SPA.CII.4.c_E12	BETEILIGUNG-MUTTER-GESELLSCHAFT	0€	395.530€	MUTTER-GESELLSCHAFT	901.802€	Eliminierung Verbindlichk. Ecocenter - MUTTER-GESELLSCHAFT
CE.B.10	BETEILIGUNG-MUTTER-GESELLSCHAFT	0€	21.873€	Eco Center AG	49.869€	Eliminierung gruppeninterner Erträge Ecocenter - MUTTER-GESELLSCHAFT
CE.A.4.c	BETEILIGUNG-MUTTER-GESELLSCHAFT	21.873€	0€	MUTTER-GESELLSCHAFT	49.869€	Eliminierung gruppeninterner Erträge Ecocenter - MUTTER-GESELLSCHAFT
SPA.CII.3_E12	BETEILIGUNG-MUTTER-GESELLSCHAFT	0€	9.169€	Eco Center AG	20.906€	Eliminierung gruppeninterner Forderungen Ecocenter - MUTTER-GESELLSCHAFT
SPP.D.2_E12	BETEILIGUNG-MUTTER-GESELLSCHAFT	9.169€	0€	MUTTER-GESELLSCHAFT	20.906€	Eliminierung gruppeninterner Forderungen Ecocenter - MUTTER-GESELLSCHAFT
CE.A.4.c	BETEILIGUNG-RÜCKLAGE	789€	0€	Eco Center AG	1.800€	Eliminierung gruppeninterner Erträge Ecocenter - ASSB
RIS.CON.S	BETEILIGUNG-RÜCKLAGE	0€	789€	RÜCKLAGE	1.800€	Eliminierung gruppeninterner Erträge Ecocenter - ASSB
SPA.CII.3_E12	BETEILIGUNG-RÜCKLAGE	0€	654€	Eco Center AG	1.492€	Eliminierung gruppeninterner Forderungen Ecocenter - ASSB
RIS.CON.S	BETEILIGUNG-RÜCKLAGE	654€	0€	RÜCKLAGE	1.492€	Eliminierung gruppeninterner Forderungen Ecocenter - ASSB
CE.A.4.c	BETEILIGUNG-RÜCKLAGE	3.097.312€	0€	Eco Center AG	7.061.816€	Eliminierung gruppeninterner Erträge Ecocenter - SEAB
RIS.CON.S	BETEILIGUNG-RÜCKLAGE	0€	3.097.312€	RÜCKLAGE	7.061.816€	Eliminierung gruppeninterner Erträge Ecocenter - SEAB
SPA.CII.3_E12	BETEILIGUNG-RÜCKLAGE	0€	67.825€	Eco Center AG	154.639€	Eliminierung gruppeninterner Forderungen Ecocenter - SEAB
RIS.CON.S	BETEILIGUNG-RÜCKLAGE	67.825€	0€	RÜCKLAGE	154.639€	Eliminierung gruppeninterner Forderungen Ecocenter - SEAB
CE.B.10	BETEILIGUNG-RÜCKLAGE	0€	5.741€	Eco Center AG	13.090€	Eliminierung gruppeninterner Kosten Ecocenter - SEAB
RIS.CON.S	BETEILIGUNG-RÜCKLAGE	5.741€	0€	RÜCKLAGE	13.090€	Eliminierung gruppeninterner Kosten Ecocenter - SEAB
CE.B.18	BETEILIGUNG-RÜCKLAGE	0€	2.865€	Eco Center AG	6.533€	Eliminierung gruppeninterner Kosten Ecocenter - SEAB
RIS.CON.S	BETEILIGUNG-RÜCKLAGE	2.865€	0€	RÜCKLAGE	6.533€	Eliminierung gruppeninterner Kosten Ecocenter - SEAB
SPP.D.2_E12	BETEILIGUNG-RÜCKLAGE	3.392€	0€	Eco Center AG	7.733€	Eliminierung gruppeninterner Verbindlichk. Ecocenter - SEAB

Stadtgemeinde Bozen - KONSOLIDierter HAUSHALT

RIS.CON.S	BETEILIGUNG-RÜCKLAGE	0€	3.392€	RÜCKLAGE	7.733€	Eliminierung gruppeninterner Verbindlichk. Ecocenter - SEAB
CE.A.4.c	BETEILIGUNG-RÜCKLAGE	1.450€	0€	Stif. Bozner Schlösser	1.450€	Eliminierung gruppeninterner Erträge Bozner Schlosser - Alperia
RIS.CON.S	BETEILIGUNG-RÜCKLAGE	0€	1.450€	RÜCKLAGE	1.450€	Eliminierung gruppeninterner Erträge Bozner Schlosser - Alperia
SPA.CII.2.d_E12	BETEILIGUNG-RÜCKLAGE	0€	1.450€	Stif. Bozner Schlösser	1.450€	Eliminierung gruppeninterner Forderungen Bozner Schlosser - Alperia
RIS.CON.S	BETEILIGUNG-RÜCKLAGE	1.450€	0€	RÜCKLAGE	1.450€	Eliminierung gruppeninterner Forderungen Bozner Schlosser - Alperia
CE.B.10	BETEILIGUNG-RÜCKLAGE	0€	13.932€	Stif. Bozner Schlösser	13.932€	Eliminierung gruppeninterner Kosten Bozner Schlosser - SEAB
RIS.CON.S	BETEILIGUNG-RÜCKLAGE	13.932€	0€	RÜCKLAGE	13.932€	Eliminierung gruppeninterner Kosten Bozner Schlosser - SEAB
CE.A.3.c	BETEILIGUNG-MUTTER-GESELLSCHAFT	530.000€	0€	Stif. Bozner Schlösser	530.000€	Eliminierung Erträge Bozner Schlosser - MUTTER-GESELLSCHAFT
CE.B.12.a	BETEILIGUNG-MUTTER-GESELLSCHAFT	0€	530.000€	MUTTER-GESELLSCHAFT	530.000€	Eliminierung Erträge Bozner Schlosser - MUTTER-GESELLSCHAFT
CE.A.4.c	BETEILIGUNG-MUTTER-GESELLSCHAFT	3.484€	0€	Stif. Bozner Schlösser	3.484€	Eliminierung Erträge Bozner Schlosser - MUTTER-GESELLSCHAFT
CE.B.11	BETEILIGUNG-MUTTER-GESELLSCHAFT	0€	3.484€	MUTTER-GESELLSCHAFT	3.484€	Eliminierung Erträge Bozner Schlosser - MUTTER-GESELLSCHAFT
SPA.CII.4.c_E12	BETEILIGUNG-MUTTER-GESELLSCHAFT	0€	122.087€	Stif. Bozner Schlösser	122.087€	Eliminierung gruppeninterner Forderungen Bozner Schlosser - MUTTER-GESELLSCHAFT
SPP.D.4.c_E12	BETEILIGUNG-MUTTER-GESELLSCHAFT	122.087€	0€	MUTTER-GESELLSCHAFT	122.087€	Eliminierung gruppeninterner Forderungen Bozner Schlosser - MUTTER-GESELLSCHAFT
SPA.CII.2.d_E12	BETEILIGUNG-MUTTER-GESELLSCHAFT	0€	1.230€	Stif. Bozner Schlösser	1.230€	Eliminierung gruppeninterner Forderungen Bozner Schlosser - MUTTER-GESELLSCHAFT
SPP.D.4.c_E12	BETEILIGUNG-MUTTER-GESELLSCHAFT	1.230€	0€	MUTTER-GESELLSCHAFT	1.230€	Eliminierung gruppeninterner Forderungen Bozner Schlosser - MUTTER-GESELLSCHAFT
CE.A.3.c	BETEILIGUNG-MUTTER-GESELLSCHAFT	100.200€	0€	Stiftung Haydn	501.000€	Eliminierung Erträge F. Haydn - MUTTER-GESELLSCHAFT
CE.B.12.a	BETEILIGUNG-MUTTER-GESELLSCHAFT	0€	100.200€	MUTTER-GESELLSCHAFT	501.000€	Eliminierung Erträge F. Haydn - MUTTER-GESELLSCHAFT

Stadtgemeinde Bozen - KONSOLIDierter HAUSHALT

SPA.CII.4.c_E12	BETEILIGUNG-MUTTER-GESELLSCHAFT	0€	29.820€	Stiftung Haydn	149.100€	Eliminierung gruppeninterner Forderungen F.Haydn - MUTTER-GESELLSCHAFT
SPP.D.4.e_E12	BETEILIGUNG-MUTTER-GESELLSCHAFT	29.820€	0€	MUTTER-GESELLSCHAFT	149.100€	Eliminierung gruppeninterner Forderungen F.Haydn - MUTTER-GESELLSCHAFT
CE.A.4.c	BETEILIGUNG-RÜCKLAGE	7.000€	0€	Stiftung Haydn	35.000€	Eliminierung Erträge F.Haydn - Alperia
RIS.CON	BETEILIGUNG-RÜCKLAGE	0€	7.000€	RÜCKLAGE	35.000€	Eliminierung Erträge F.Haydn - Alperia
SPA.CII.3_E12	BETEILIGUNG-RÜCKLAGE	0€	7.000€	Stiftung Haydn	35.000€	Eliminierung gruppeninterner Forderungen F.Haydn - Alperia
RIS.CON	BETEILIGUNG-RÜCKLAGE	7.000€	0€	RÜCKLAGE	35.000€	Eliminierung gruppeninterner Forderungen F.Haydn - Alperia
CE.B.10	BETEILIGUNG-RÜCKLAGE	0€	382€	Stiftung Haydn	1.911€	Eliminierung gruppeninterner Kosten F.Haydn - SEAB
RIS.CON	BETEILIGUNG-RÜCKLAGE	382€	0€	RÜCKLAGE	1.911€	Eliminierung gruppeninterner Kosten F.Haydn - SEAB
CE.B.18	BETEILIGUNG-MUTTER-GESELLSCHAFT	0€	7.440€	Kohlerer Seilbahn	7.440€	Eliminierung Kosten Funivia Colle - MUTTER-GESELLSCHAFT
CE.A.1	BETEILIGUNG-MUTTER-GESELLSCHAFT	7.440€	0€	MUTTER-GESELLSCHAFT	7.440€	Eliminierung Kosten Funivia Colle - MUTTER-GESELLSCHAFT
CE.B.10	BETEILIGUNG-RÜCKLAGE	0€	846€	Kohlerer Seilbahn	846€	Eliminierung gruppeninterner Kosten Funivia Colle - SEAB
RIS.CON	BETEILIGUNG-RÜCKLAGE	846€	0€	RÜCKLAGE	846€	Eliminierung gruppeninterner Kosten Funivia Colle - SEAB
CE.A.4.c	BETEILIGUNG-MUTTER-GESELLSCHAFT	4.124€	0€	SASA AG	65.154€	Eliminierung Erträge SASA - MUTTER-GESELLSCHAFT
CE.B.10	BETEILIGUNG-MUTTER-GESELLSCHAFT	0€	4.124€	MUTTER-GESELLSCHAFT	65.154€	Eliminierung Erträge SASA - MUTTER-GESELLSCHAFT
SPA.CII.3_E12	BETEILIGUNG-MUTTER-GESELLSCHAFT	0€	4.553€	SASA AG	71.926€	Eliminierung Forderungen SASA - MUTTER-GESELLSCHAFT
SPP.D.5.d_E12	BETEILIGUNG-MUTTER-GESELLSCHAFT	1.724€	0€	MUTTER-GESELLSCHAFT	27.230€	Eliminierung Forderungen SASA - MUTTER-GESELLSCHAFT
SPP.D.2_E12	BETEILIGUNG-MUTTER-GESELLSCHAFT	2.829€	0€	MUTTER-GESELLSCHAFT	44.696€	Eliminierung Forderungen SASA - MUTTER-GESELLSCHAFT
SPA.CII.3_E12	BETEILIGUNG-RÜCKLAGE	0€	311€	SASA AG	4.920€	Eliminierung gruppeninterner Forderungen SASA - Alperia
RIS.CON	BETEILIGUNG-RÜCKLAGE	311€	0€	RÜCKLAGE	4.920€	Eliminierung gruppeninterner Forderungen SASA - Alperia

Stadtgemeinde Bozen - KONSOLIDierter HAUSHALT

CE.A.8	BETEILIGUNG-RÜCKLAGE	1.232€	0€	SASA AG	19.470€	Eliminierung gruppeninterner Erträge SASA - Alperia
RIS.CON	BETEILIGUNG-RÜCKLAGE	0€	1.232€	RÜCKLAGE	19.470€	Eliminierung gruppeninterner Erträge SASA - Alperia
CE.B.10	BETEILIGUNG-RÜCKLAGE	0€	32.933€	SASA AG	520.266€	Eliminierung gruppeninterner Kosten SASA - Alperia
RIS.CON	BETEILIGUNG-RÜCKLAGE	32.933€	0€	RÜCKLAGE	520.266€	Eliminierung gruppeninterner Kosten SASA - Alperia
SPP.D.2_E12	BETEILIGUNG-RÜCKLAGE	6.907€	0€	SASA AG	109.113€	Eliminierung gruppeninterner Verbindlichk. SASA - Alperia
RIS.CON	BETEILIGUNG-RÜCKLAGE	0€	6.907€	RÜCKLAGE	109.113€	Eliminierung gruppeninterner Verbindlichk. SASA - Alperia
CE.B.10	BETEILIGUNG-RÜCKLAGE	0€	10€	SASA AG	151€	Eliminierung gruppeninterner Kosten SASA - AAR
RIS.CON	BETEILIGUNG-RÜCKLAGE	10€	0€	RÜCKLAGE	151€	Eliminierung gruppeninterner Kosten SASA - AAR
CE.B.9	BETEILIGUNG-RÜCKLAGE	0€	1.059€	SASA AG	16.735€	Eliminierung gruppeninterner Kosten SASA - SEAB
RIS.CON	BETEILIGUNG-RÜCKLAGE	1.059€	0€	RÜCKLAGE	16.735€	Eliminierung gruppeninterner Kosten SASA - SEAB
CE.B.10	BETEILIGUNG-MUTTER-GESELLSCHAFT	0€	3.621.137€	SEAB AG	3.621.137€	Eliminierung Kosten SEAB - MUTTER-GESELLSCHAFT
CE.A.8	BETEILIGUNG-MUTTER-GESELLSCHAFT	274.795€	0€	MUTTER-GESELLSCHAFT	274.795€	Eliminierung Kosten SEAB - MUTTER-GESELLSCHAFT
CE.A.4.c	BETEILIGUNG-MUTTER-GESELLSCHAFT	258€	0€	MUTTER-GESELLSCHAFT	258€	Eliminierung Kosten SEAB - MUTTER-GESELLSCHAFT
CE.A.4.a	BETEILIGUNG-MUTTER-GESELLSCHAFT	3.346.084€	0€	MUTTER-GESELLSCHAFT	3.346.084€	Eliminierung Kosten SEAB - MUTTER-GESELLSCHAFT
CE.B.10	PREKONSOLIDIERUNG-BETEILIGUNG	7.729€	0€	SEAB AG	7.729€	Ausrichtung Kosten SEAB - MUTTER-GESELLSCHAFT
SPP.AIV	PREKONSOLIDIERUNG-BETEILIGUNG	0€	7.729€	SEAB AG	7.729€	Ausrichtung Kosten SEAB - MUTTER-GESELLSCHAFT
CE.A.4.c	PREKONSOLIDIERUNG-BETEILIGUNG	0€	316.082€	SEAB AG	316.082€	Ausrichtung Erlöse SEAB - MUTTER-GESELLSCHAFT
SPP.AIV	PREKONSOLIDIERUNG-BETEILIGUNG	316.082€	0€	SEAB AG	316.082€	Ausrichtung Erlöse SEAB - MUTTER-GESELLSCHAFT
CE.A.4.c	BETEILIGUNG-MUTTER-GESELLSCHAFT	1.995.616€	0€	SEAB AG	1.995.616€	Eliminierung Erträge SEAB - MUTTER-GESELLSCHAFT
CE.B.10	BETEILIGUNG-MUTTER-GESELLSCHAFT	0€	1.967.709€	MUTTER-GESELLSCHAFT	1.967.709€	Eliminierung Erträge SEAB - MUTTER-GESELLSCHAFT

Stadtgemeinde Bozen - KONSOLIDierter HAUSHALT

CE.B.18	BETEILIGUNG-MUTTER-GESELLSCHAFT	0€	27.907€	MUTTER-GESELLSCHAFT	27.907€	Eliminierung Erträge SEAB - MUTTER-GESELLSCHAFT
SPA.CII.4.c_E12	PREKONSOLIDIERUNG-BETEILIGUNG	17.868€	0€	SEAB AG	17.868€	Aurichtung Forderungen SEAB - MUTTER-GESELLSCHAFT
SPP.AIV	PREKONSOLIDIERUNG-BETEILIGUNG	0€	17.868€	SEAB AG	17.868€	Aurichtung Forderungen SEAB - MUTTER-GESELLSCHAFT
SPA.CII.2.d_E12	BETEILIGUNG-MUTTER-GESELLSCHAFT	0€	1.904.868€	SEAB AG	1.904.868€	Eliminierung Forderungen SEAB - MUTTER-GESELLSCHAFT
SPP.D.4.e_E12	BETEILIGUNG-MUTTER-GESELLSCHAFT	1.493.886€	0€	MUTTER-GESELLSCHAFT	1.493.886€	Eliminierung Forderungen SEAB - MUTTER-GESELLSCHAFT
SPP.D.5.d_E12	BETEILIGUNG-MUTTER-GESELLSCHAFT	410.982€	0€	MUTTER-GESELLSCHAFT	410.982€	Eliminierung Forderungen SEAB - MUTTER-GESELLSCHAFT
SPA.CII.2.d_O12	BETEILIGUNG-MUTTER-GESELLSCHAFT	0€	154.219€	SEAB AG	154.219€	Eliminierung Forderungen SEAB - MUTTER-GESELLSCHAFT
SPP.D.2_E12	BETEILIGUNG-MUTTER-GESELLSCHAFT	52.589€	0€	MUTTER-GESELLSCHAFT	52.589€	Eliminierung Forderungen SEAB - MUTTER-GESELLSCHAFT
SPP.D.4.e_E12	BETEILIGUNG-MUTTER-GESELLSCHAFT	47.208€	0€	MUTTER-GESELLSCHAFT	47.208€	Eliminierung Forderungen SEAB - MUTTER-GESELLSCHAFT
SPP.D.5.d_E12	BETEILIGUNG-MUTTER-GESELLSCHAFT	54.422€	0€	MUTTER-GESELLSCHAFT	54.422€	Eliminierung Forderungen SEAB - MUTTER-GESELLSCHAFT
CE.A.4.c	BETEILIGUNG-RÜCKLAGE	0€	357.868€	SEAB AG	357.868€	Eliminierung gruppeninterner Erträge SEAB - Alperia
RIS.CON.S	BETEILIGUNG-RÜCKLAGE	357.868€	0€	RÜCKLAGE	357.868€	Eliminierung gruppeninterner Erträge SEAB - Alperia
SPA.CII.3_E12	BETEILIGUNG-RÜCKLAGE	0€	819.467€	SEAB AG	819.467€	Eliminierung gruppeninterner Forderungen SEAB - Alperia
RIS.CON.S	BETEILIGUNG-RÜCKLAGE	819.467€	0€	RÜCKLAGE	819.467€	Eliminierung gruppeninterner Forderungen SEAB - Alperia
CE.A.4.c	BETEILIGUNG-RÜCKLAGE	17.026€	0€	SEAB AG	17.026€	Eliminierung gruppeninterner Erträge SEAB - Ecocenter
RIS.CON.S	BETEILIGUNG-RÜCKLAGE	0€	17.026€	RÜCKLAGE	17.026€	Eliminierung gruppeninterner Erträge SEAB - Ecocenter
SPA.CII.3_E12	BETEILIGUNG-RÜCKLAGE	0€	7.813€	SEAB AG	7.813€	Eliminierung gruppeninterner Forderungen SEAB - Ecocenter
RIS.CON.S	BETEILIGUNG-RÜCKLAGE	7.813€	0€	RÜCKLAGE	7.813€	Eliminierung gruppeninterner Forderungen SEAB - Ecocenter
CE.A.4.c	BETEILIGUNG-RÜCKLAGE	13.932€	0€	SEAB AG	13.932€	Eliminierung gruppeninterner Erträge SEAB - Bozner Schlosser

Stadtgemeinde Bozen - KONSOLIDierter HAUSHALT

RIS.CON.S	BETEILIGUNG-RÜCKLAGE	0€	13.932€	RÜCKLAGE	13.932€	Eliminierung gruppeninterner Erträge SEAB - Bozner Schlosser
SPA.CII.3_E12	BETEILIGUNG-RÜCKLAGE	0€	755€	SEAB AG	755€	Eliminierung gruppeninterner Forderungen SEAB - Bozner Schlosser
RIS.CON.S	BETEILIGUNG-RÜCKLAGE	755€	0€	RÜCKLAGE	755€	Eliminierung gruppeninterner Forderungen SEAB - Bozner Schlosser
CE.A.4.c	BETEILIGUNG-RÜCKLAGE	1.911€	0€	SEAB AG	1.911€	Eliminierung gruppeninterner Erträge SEAB - F.Haydn
RIS.CON.S	BETEILIGUNG-RÜCKLAGE	0€	1.911€	RÜCKLAGE	1.911€	Eliminierung gruppeninterner Erträge SEAB - F.Haydn
CE.B.10	BETEILIGUNG-RÜCKLAGE	0€	1.943.924€	SEAB AG	1.943.924€	Eliminierung gruppeninterner Kosten SEAB - Alperia
RIS.CON.S	BETEILIGUNG-RÜCKLAGE	1.943.924€	0€	RÜCKLAGE	1.943.924€	Eliminierung gruppeninterner Kosten SEAB - Alperia
SPP.D.2_E12	BETEILIGUNG-RÜCKLAGE	522.695€	0€	SEAB AG	522.695€	Eliminierung gruppeninterner Verbindlichk. SEAB - Alperia
RIS.CON.S	BETEILIGUNG-RÜCKLAGE	0€	522.695€	RÜCKLAGE	522.695€	Eliminierung gruppeninterner Verbindlichk. SEAB - Alperia
CE.B.10	BETEILIGUNG-RÜCKLAGE	0€	342.455€	SEAB AG	342.455€	Eliminierung gruppeninterner Kosten SEAB - AAR
RIS.CON.S	BETEILIGUNG-RÜCKLAGE	342.455€	0€	RÜCKLAGE	342.455€	Eliminierung gruppeninterner Kosten SEAB - AAR
SPP.D.2_E12	BETEILIGUNG-RÜCKLAGE	169.711€	0€	SEAB AG	169.711€	Eliminierung gruppeninterner Verbindlichk. SEAB - AAR
RIS.CON.S	BETEILIGUNG-RÜCKLAGE	0€	169.711€	RÜCKLAGE	169.711€	Eliminierung gruppeninterner Verbindlichk. SEAB - AAR
CE.B.10	BETEILIGUNG-RÜCKLAGE	0€	7.061.817€	SEAB AG	7.061.817€	Eliminierung gruppeninterner Kosten SEAB - ECOCENTER
RIS.CON.S	BETEILIGUNG-RÜCKLAGE	7.061.817€	0€	RÜCKLAGE	7.061.817€	Eliminierung gruppeninterner Kosten SEAB - ECOCENTER
SPP.D.2_E12	BETEILIGUNG-RÜCKLAGE	154.853€	0€	SEAB AG	154.853€	Eliminierung gruppeninterner Verbindlichk. SEAB - ECOCENTER
RIS.CON.S	BETEILIGUNG-RÜCKLAGE	0€	154.853€	RÜCKLAGE	154.853€	Eliminierung gruppeninterner Verbindlichk. SEAB - ECOCENTER
CE.A.4.c	BETEILIGUNG-RÜCKLAGE	14.033€	0€	SEAB AG	14.033€	Eliminierung gruppeninterner Erträge SEAB - SASA
RIS.CON.S	BETEILIGUNG-RÜCKLAGE	0€	14.033€	RÜCKLAGE	14.033€	Eliminierung gruppeninterner Erträge SEAB - SASA

Stadtgemeinde Bozen - KONSOLIDierter HAUSHALT

SPA.CII.3_E12	BETEILIGUNG-RÜCKLAGE	0€	5.087€	SEAB AG	5.087€	Eliminierung gruppeninterner Forderungen SEAB - SASA
RIS.CON	BETEILIGUNG-RÜCKLAGE	5.087€	0€	RÜCKLAGE	5.087€	Eliminierung gruppeninterner Forderungen SEAB - SASA
CE.A.4.c	BETEILIGUNG-RÜCKLAGE	330.435€	0€	SEAB AG	330.435€	Eliminierung gruppeninterner Erträge SEAB - ASSB
RIS.CON	BETEILIGUNG-RÜCKLAGE	0€	330.435€	RÜCKLAGE	330.435€	Eliminierung gruppeninterner Erträge SEAB - ASSB
SPA.CII.3_E12	BETEILIGUNG-RÜCKLAGE	0€	84.924€	SEAB AG	84.924€	Eliminierung gruppeninterner Forderungen SEAB - ASSB
RIS.CON	BETEILIGUNG-RÜCKLAGE	84.924€	0€	RÜCKLAGE	84.924€	Eliminierung gruppeninterner Forderungen SEAB - ASSB
CE.A.4.c	BETEILIGUNG-RÜCKLAGE	846€	0€	SEAB AG	846€	Eliminierung gruppeninterner Erträge SEAB - Funivia Colle
RIS.CON	BETEILIGUNG-RÜCKLAGE	0€	846€	RÜCKLAGE	846€	Eliminierung gruppeninterner Erträge SEAB - Funivia Colle
SPA.CII.3_E12	BETEILIGUNG-RÜCKLAGE	0€	1.651€	SEAB AG	1.651€	Eliminierung gruppeninterner Forderungen SEAB - Funivia Colle
RIS.CON	BETEILIGUNG-RÜCKLAGE	1.651€	0€	RÜCKLAGE	1.651€	Eliminierung gruppeninterner Forderungen SEAB - Funivia Colle
SPP.AIV	PREKONSOLIDIERUNG-BETEILIGUNG	0€	563.299€	SEAB AG	563.299€	Aurichtung Betriebsfond SEAB - MUTTER-GESELLSCHAFT
SPP.D.4.e_E12	PREKONSOLIDIERUNG-BETEILIGUNG	46.941€	0€	SEAB AG	46.941€	Allineamento Debito F.do Rotazione SEAB - MUTTER-GESELLSCHAFT
SPP.D.4.e_O12	PREKONSOLIDIERUNG-BETEILIGUNG	516.358€	0€	SEAB AG	516.358€	Aurichtung Betriebsfond SEAB - MUTTER-GESELLSCHAFT
CE.A.8	PREKONSOLIDIERUNG-MUTTER-GESELLSCHAFT	46.941€	0€	MUTTER-GESELLSCHAFT	46.941€	Aurichtung Betriebsfond SEAB - MUTTER-GESELLSCHAFT
SPP.AIV	PREKONSOLIDIERUNG-MUTTER-GESELLSCHAFT	0€	46.941€	MUTTER-GESELLSCHAFT	46.941€	Aurichtung Betriebsfond SEAB - MUTTER-GESELLSCHAFT
SPP.D.5.d_E12	BETEILIGUNG-MUTTER-GESELLSCHAFT	1.401.334€	0€	SEAB AG	1.401.334€	Eliminierung Verbindlich. SEAB - MUTTER-GESELLSCHAFT
SPA.CII.3_E12	BETEILIGUNG-MUTTER-GESELLSCHAFT	0€	1.401.334€	MUTTER-GESELLSCHAFT	1.401.334€	Eliminierung Verbindlich. SEAB - MUTTER-GESELLSCHAFT
SPP.D.5.d_E12	PREKONSOLIDIERUNG-BETEILIGUNG	0€	63.676€	SEAB AG	63.676€	Ausrichtung Verbindlich. SEAB - MUTTER-GESELLSCHAFT
SPP.AIV	PREKONSOLIDIERUNG-BETEILIGUNG	63.676€	0€	SEAB AG	63.676€	Ausrichtung Verbindlich. SEAB - MUTTER-GESELLSCHAFT
CE.B.10	BETEILIGUNG-RÜCKLAGE	0€	1.301.988€	Eco Center AG	2.968.508€	Eliminierung gruppeninterner Kosten EcoCenter - Alperia

Stadtgemeinde Bozen - KONSOLIDierter HAUSHALT

RIS.CON.S	BETEILIGUNG-RÜCKLAGE	1.301.988€	0€	RÜCKLAGE	2.968.508€	Eliminierung gruppeninterner Kosten Ecocenter - Alperia
CE.A.3.c	BETEILIGUNG-BETEILIGUNG	82.435.579€	0€	Betrieb für Sozialdienste	82.435.579€	Änderung Übertragungen in c/Investitionen zu laufenden Übertragungen
CE.A.3.a	BETEILIGUNG-BETEILIGUNG	0€	82.435.579€	Betrieb für Sozialdienste	82.435.579€	Änderung Übertragungen in c/Investitionen zu laufenden Übertragungen
CE.A.3.a	PREKONSOLIDIERUNG-BETEILIGUNG	0€	148.547€	Betrieb für Sozialdienste	148.547€	Ausrichtung Erlöse ASSB - MUTTER-GESELLSCHAFT
SPP.A.IV	PREKONSOLIDIERUNG-BETEILIGUNG	148.547€	0€	Betrieb für Sozialdienste	148.547€	Ausrichtung Erlöse ASSB - MUTTER-GESELLSCHAFT
CE.A.3.a	BETEILIGUNG-MUTTER-GESELLSCHAFT	73.922.560€	0€	Betrieb für Sozialdienste	73.922.560€	Eliminierung Erlöse ASSB - MUTTER-GESELLSCHAFT
CE.B.12.a	BETEILIGUNG-MUTTER-GESELLSCHAFT	0€	73.922.560€	MUTTER-GESELLSCHAFT	73.922.560€	Eliminierung Erlöse ASSB - MUTTER-GESELLSCHAFT
CE.A.3.c	BETEILIGUNG-MUTTER-GESELLSCHAFT	224.120€	0€	Betrieb für Sozialdienste	224.120€	Eliminierung Erlöse ASSB - MUTTER-GESELLSCHAFT
CE.B.12.b	BETEILIGUNG-MUTTER-GESELLSCHAFT	0€	224.120€	MUTTER-GESELLSCHAFT	224.120€	Eliminierung Erlöse ASSB - MUTTER-GESELLSCHAFT
SPP.B.3	BETEILIGUNG-MUTTER-GESELLSCHAFT	2.887.013€	0€	Betrieb für Sozialdienste	2.887.013€	Eliminierung Erlöse (Fondo) - MUTTER-GESELLSCHAFT
CE.B.12.b	BETEILIGUNG-MUTTER-GESELLSCHAFT	0€	2.887.013€	MUTTER-GESELLSCHAFT	2.887.013€	Eliminierung Erlöse (Fondo) - MUTTER-GESELLSCHAFT
CE.A.4.c	BETEILIGUNG-MUTTER-GESELLSCHAFT	26.775€	0€	Betrieb für Sozialdienste	26.775€	Eliminierung Erlöse ASSB - MUTTER-GESELLSCHAFT
CE.B.10	BETEILIGUNG-MUTTER-GESELLSCHAFT	0€	15.300€	MUTTER-GESELLSCHAFT	15.300€	Eliminierung Erlöse ASSB - MUTTER-GESELLSCHAFT
CE.B.18	BETEILIGUNG-MUTTER-GESELLSCHAFT	0€	4.899€	MUTTER-GESELLSCHAFT	4.899€	Eliminierung Erlöse ASSB - MUTTER-GESELLSCHAFT
SPA.B.III.2.2.b	BETEILIGUNG-MUTTER-GESELLSCHAFT	0€	6.576€	MUTTER-GESELLSCHAFT	6.576€	Eliminierung Erlöse ASSB - MUTTER-GESELLSCHAFT
SPA.B.IV.1.b	PREKONSOLIDIERUNG-MUTTERGESELLSCHAFT	34.959.408€	0€	MUTTER-GESELLSCHAFT	34.959.408€	Anpassung der Beteiligung an Alperia an die Nettovermögen (angepasst)
SPP.A.II.e	PREKONSOLIDIERUNG-MUTTERGESELLSCHAFT	0€	34.959.408€	MUTTER-GESELLSCHAFT	34.959.408€	Anpassung der Beteiligung an Alperia an die Nettovermögen (angepasst)
SPA.B.IV.1.b	PREKONSOLIDIERUNG-MUTTERGESELLSCHAFT	95.351€	0€	MUTTER-GESELLSCHAFT	95.351€	Buchwertanpassung in AAR an die Nettovermögen (angepasst)
SPP.A.II.e	PREKONSOLIDIERUNG-MUTTERGESELLSCHAFT	0€	95.351€	MUTTER-GESELLSCHAFT	95.351€	Buchwertanpassung in AAR an die Nettovermögen (angepasst)

Stadtgemeinde Bozen - KONSOLIDierter HAUSHALT

SPA.BIV.1.a	PREKONSOLIDIERUNG-MUTTERGESELLSCHAFT	8.974.054€	0€	MUTTER-GESELLSCHAFT	8.974.054€	Buchwertanpassung in ASSB an die Nettovermögen (angepasst)
SPP.All.e	PREKONSOLIDIERUNG-MUTTERGESELLSCHAFT	0€	8.974.054€	MUTTER-GESELLSCHAFT	8.974.054€	Buchwertanpassung in ASSB an die Nettovermögen (angepasst)
SPA.BIV.1.b	PREKONSOLIDIERUNG-MUTTERGESELLSCHAFT	6.793.854€	0€	MUTTER-GESELLSCHAFT	6.793.854€	Buchwertanpassung in ECOCENTER an die Nettovermögen (angepasst)
SPP.All.e	PREKONSOLIDIERUNG-MUTTERGESELLSCHAFT	0€	6.793.854€	MUTTER-GESELLSCHAFT	6.793.854€	Buchwertanpassung in ECOCENTER an die Nettovermögen (angepasst)
SPA.BIV.1.c	PREKONSOLIDIERUNG-MUTTERGESELLSCHAFT	161.814€	0€	MUTTER-GESELLSCHAFT	161.814€	Buchwertanpassung in STIF. BOZNER SCHLÖSSER an die Nettovermögen (angepasst)
SPP.All.e	PREKONSOLIDIERUNG-MUTTERGESELLSCHAFT	0€	161.814€	MUTTER-GESELLSCHAFT	161.814€	Buchwertanpassung in STIF. BOZNER SCHLÖSSER an die Nettovermögen (angepasst)
SPA.BIV.1.a	PREKONSOLIDIERUNG-MUTTERGESELLSCHAFT	415.322€	0€	MUTTER-GESELLSCHAFT	415.322€	Buchwertanpassung in KOHLERER SEILBAHN an die Nettovermögen (angepasst)
SPP.All.e	PREKONSOLIDIERUNG-MUTTERGESELLSCHAFT	0€	415.322€	MUTTER-GESELLSCHAFT	415.322€	Buchwertanpassung in KOHLERER SEILBAHN an die Nettovermögen (angepasst)
SPA.BIV.1.b	PREKONSOLIDIERUNG-MUTTERGESELLSCHAFT	360.954€	0€	MUTTER-GESELLSCHAFT	360.954€	Buchwertanpassung in SASA an die Nettovermögen (angepasst)
SPP.All.e	PREKONSOLIDIERUNG-MUTTERGESELLSCHAFT	0€	360.954€	MUTTER-GESELLSCHAFT	360.954€	Buchwertanpassung in SASA an die Nettovermögen (angepasst)
SPA.BIV.1.a	PREKONSOLIDIERUNG-MUTTERGESELLSCHAFT	11.783.959€	0€	MUTTER-GESELLSCHAFT	11.783.959€	Buchwertanpassung in SEAB an die Nettovermögen (angepasst)
SPP.All.e	PREKONSOLIDIERUNG-MUTTERGESELLSCHAFT	0€	11.783.959€	MUTTER-GESELLSCHAFT	11.783.959€	Buchwertanpassung in SEAB an die Nettovermögen (angepasst)
CE.A.3.c	BETEILIGUNG-BETEILIGUNG	3.714.227€	0€	Alperia Gruppe	17.686.794€	Änderung Übertragungen in c/Investitionen zu laufenden Übertragungen
CE.A.3.a	BETEILIGUNG-BETEILIGUNG	0€	3.714.227€	Alperia Gruppe	17.686.794€	Änderung Übertragungen in c/Investitionen zu laufenden Übertragungen
CE.A.3.c	BETEILIGUNG-BETEILIGUNG	138€	0€	Südtiroler Einzugsdienste	3.375€	Änderung Übertragungen in c/Investitionen zu laufenden Übertragungen
CE.A.3.a	BETEILIGUNG-BETEILIGUNG	0€	138€	Südtiroler Einzugsdienste	3.375€	Änderung Übertragungen in c/Investitionen zu laufenden Übertragungen
CE.A.3.c	BETEILIGUNG-BETEILIGUNG	6.609€	0€	Stif. Bozner Schlösser	6.609€	Änderung Übertragungen in c/Investitionen zu laufenden Übertragungen

Stadtgemeinde Bozen - KONSOLIDierter HAUSHALT

CE.A.3.a	BETEILIGUNG-BETEILIGUNG	0€	6.609€	Stif. Bozner Schlösser	6.609€	Änderung Übertragungen in c/Investitionen zu laufenden Übertragungen
CE.A.3.c	BETEILIGUNG-BETEILIGUNG	1.548.240€	0€	Stiftung Haydn	7.741.200€	Änderung Übertragungen in c/Investitionen zu laufenden Übertragungen
CE.A.3.a	BETEILIGUNG-BETEILIGUNG	0€	1.548.240€	Stiftung Haydn	7.741.200€	Änderung Übertragungen in c/Investitionen zu laufenden Übertragungen
CE.A.3.c	BETEILIGUNG-BETEILIGUNG	231.993€	0€	SEAB AG	231.993€	Änderung Übertragungen in c/Investitionen zu laufenden Übertragungen
CE.A.3.a	BETEILIGUNG-BETEILIGUNG	0€	231.993€	SEAB AG	231.993€	Änderung Übertragungen in c/Investitionen zu laufenden Übertragungen
CE.A.3.c	BETEILIGUNG-BETEILIGUNG	266.000€	0€	Kohlerer Seilbahn	266.000€	Änderung Übertragungen in c/Investitionen zu laufenden Übertragungen
CE.A.3.a	BETEILIGUNG-BETEILIGUNG	0€	266.000€	Kohlerer Seilbahn	266.000€	Änderung Übertragungen in c/Investitionen zu laufenden Übertragungen
CE.A.3.c	BETEILIGUNG-BETEILIGUNG	125.085€	0€	Eco Center AG	285.192€	Änderung Übertragungen in c/Investitionen zu laufenden Übertragungen
CE.A.3.a	BETEILIGUNG-BETEILIGUNG	0€	125.085€	Eco Center AG	285.192€	Änderung Übertragungen in c/Investitionen zu laufenden Übertragungen
SPP.B.3	PREKONSOLIDIERUNG-BETEILIGUNG	4.196.507€	0€	Betrieb für Sozialdienste	4.196.507€	Berichtigung der Fondsbuchung ASSB 3. Teil
CE.B.10	PREKONSOLIDIERUNG-BETEILIGUNG	0€	4.196.507€	Betrieb für Sozialdienste	4.196.507€	Berichtigung der Fondsbuchung ASSB 3. Teil
CE.A.3.a	PREKONSOLIDIERUNG-BETEILIGUNG	8.661.566€	0€	Betrieb für Sozialdienste	8.661.566€	Berichtigung der Fondsbuchung ASSB 1.Teil
SPP.B.3	PREKONSOLIDIERUNG-BETEILIGUNG	0€	8.661.566€	Betrieb für Sozialdienste	8.661.566€	Berichtigung der Fondsbuchung ASSB 1.Teil
SPP.B.3	PREKONSOLIDIERUNG-BETEILIGUNG	8.661.566€	0€	Betrieb für Sozialdienste	8.661.566€	Berichtigung der Fondsbuchung ASSB 2.Teil
CE.B.10	PREKONSOLIDIERUNG-BETEILIGUNG	0€	8.661.566€	Betrieb für Sozialdienste	8.661.566€	Berichtigung der Fondsbuchung ASSB 2.Teil
SPA.BIV.1.a	BETEILIGUNGSaufHEBUNG	0€	13.105.709€	MUTTER-GESELLSCHAFT	13.105.709€	BETEILIGUNGSaufHEBUNG Betrieb für Sozialdienste SPA.BIV.1.a - abhängige Unternehmen.
RIS.CON	BETEILIGUNGSaufHEBUNG	13.105.709€	0€	RÜCKLAGE	13.105.709€	BETEILIGUNGSaufHEBUNG Betrieb für Sozialdienste SPA.BIV.1.a - abhängige Unternehmen.
SPA.BIV.1.b	BETEILIGUNGSaufHEBUNG	0€	119.909€	MUTTER-GESELLSCHAFT	119.909€	BETEILIGUNGSaufHEBUNG Südtiroler Einzugsdienste SPA.BIV.1.b - beteiligten Unternehmen.
RIS.CON	BETEILIGUNGSaufHEBUNG	119.909€	0€	RÜCKLAGE	119.909€	BETEILIGUNGSaufHEBUNG Südtiroler Einzugsdienste SPA.BIV.1.b - beteiligten Unternehmen.

Stadtgemeinde Bozen - KONSOLIDierter HAUSHALT

SPA.BIV.1.b	BETEILIGUNGSaufHEBUNG	0€	244.063.337 €	MUTTER- GESELLSCHAFT	244.063.337€	BETEILIGUNGSaufHEBUN G Alperia Gruppe SPA.BIV.1.b - beteiligten Unternehmen.
RIS.CONs	BETEILIGUNGSaufHEBUNG	244.063.337€	0€	RÜCKLAGE	244.063.337€	BETEILIGUNGSaufHEBUN G Alperia Gruppe SPA.BIV.1.b - beteiligten Unternehmen.
SPA.BIV.1.b	BETEILIGUNGSaufHEBUNG	0€	9.012.479€	MUTTER- GESELLSCHAFT	9.012.479€	BETEILIGUNGSaufHEBUN G Eco Center AG SPA.BIV.1.b - beteiligten Unternehmen.
RIS.CONs	BETEILIGUNGSaufHEBUNG	9.012.479€	0€	RÜCKLAGE	9.012.479€	BETEILIGUNGSaufHEBUN G Eco Center AG SPA.BIV.1.b - beteiligten Unternehmen.
SPA.BIV.1.c	BETEILIGUNGSaufHEBUNG	0€	216.814€	MUTTER- GESELLSCHAFT	216.814€	BETEILIGUNGSaufHEBUN G Stif. Bozner Schlösser voce SPA.BIV.1.c - altri soggetti.
RIS.CONs	BETEILIGUNGSaufHEBUNG	216.814€	0€	RÜCKLAGE	216.814€	BETEILIGUNGSaufHEBUN G Stif. Bozner Schlösser voce SPA.BIV.1.c - altri soggetti.
SPA.BIV.1.b	BETEILIGUNGSaufHEBUNG	0€	258.125€	MUTTER- GESELLSCHAFT	258.125€	BETEILIGUNGSaufHEBUN G Stiftung Haydn SPA.BIV.1.b - beteiligten Unternehmen.
RIS.CONs	BETEILIGUNGSaufHEBUNG	258.125€	0€	RÜCKLAGE	258.125€	BETEILIGUNGSaufHEBUN G Stiftung Haydn SPA.BIV.1.b - beteiligten Unternehmen.
SPA.BIV.1.a	BETEILIGUNGSaufHEBUNG	0€	515.322€	MUTTER- GESELLSCHAFT	515.322€	BETEILIGUNGSaufHEBUN G Kohlerer Seilbahn SPA.BIV.1.a - abhängige Unternehmen.
RIS.CONs	BETEILIGUNGSaufHEBUNG	515.322€	0€	RÜCKLAGE	515.322€	BETEILIGUNGSaufHEBUN G Kohlerer Seilbahn SPA.BIV.1.a - abhängige Unternehmen.
SPA.BIV.1.b	BETEILIGUNGSaufHEBUNG	0€	1.593.633€	MUTTER- GESELLSCHAFT	1.593.633€	BETEILIGUNGSaufHEBUN G SASA - Società Autobus Servizi d'Area spa SPA.BIV.1.b - beteiligten Unternehmen.
RIS.CONs	BETEILIGUNGSaufHEBUNG	1.593.633€	0€	RÜCKLAGE	1.593.633€	BETEILIGUNGSaufHEBUN G SASA - Società Autobus Servizi d'Area spa SPA.BIV.1.b - beteiligten Unternehmen.
SPA.BIV.1.a	BETEILIGUNGSaufHEBUNG	0€	32.168.059€	MUTTER- GESELLSCHAFT	32.168.059€	BETEILIGUNGSaufHEBUN G SEAB AG SPA.BIV.1.a - abhängige Unternehmen.
RIS.CONs	BETEILIGUNGSaufHEBUNG	32.168.059€	0€	RÜCKLAGE	32.168.059€	BETEILIGUNGSaufHEBUN G SEAB AG SPA.BIV.1.a - abhängige Unternehmen.
SPP.All.e	AUFHEBUNG AUFWERTUNG/ABWERTUNG	3.305.611€	0€	MUTTER- GESELLSCHAFT	3.305.611€	Elimin. Auf/Abwertung Betrieb für Sozialdienste andere unverfügbare Rücklagen
RIS.CONs	AUFHEBUNG AUFWERTUNG/ABWERTUNG	0€	3.305.611€	RÜCKLAGE	3.305.611€	Elimin. Auf/Abwertung Betrieb für Sozialdienste andere unverfügbare Rücklagen

Stadtgemeinde Bozen - KONSOLIDierter HAUSHALT

SPP.All.e	AUFHEBUNG AUFWERTUNG/ABWERTUNG	6.746€	0€	MUTTER- GESELLSCHAFT	6.746€	Elimin. Auf/Abwertung Südtiroler Einzugsdienste andere unverfügbare Rücklagen
RIS.CON	AUFHEBUNG AUFWERTUNG/ABWERTUNG	0€	6.746€	RÜCKLAGE	6.746€	Elimin. Auf/Abwertung Südtiroler Einzugsdienste andere unverfügbare Rücklagen
SPP.All.e	AUFHEBUNG AUFWERTUNG/ABWERTUNG	17.603.203€	0€	MUTTER- GESELLSCHAFT	17.603.203€	Elimin. Auf/Abwertung Alperia Gruppe andere unverfügbare Rücklagen
RIS.CON	AUFHEBUNG AUFWERTUNG/ABWERTUNG	0€	17.603.203€	RÜCKLAGE	17.603.203€	Elimin. Auf/Abwertung Alperia Gruppe andere unverfügbare Rücklagen
SPP.All.e	AUFHEBUNG AUFWERTUNG/ABWERTUNG	116.656€	0€	MUTTER- GESELLSCHAFT	116.656€	Elimin. Auf/Abwertung Eco Center AG andere unverfügbare Rücklagen
RIS.CON	AUFHEBUNG AUFWERTUNG/ABWERTUNG	0€	116.656€	RÜCKLAGE	116.656€	Elimin. Auf/Abwertung Eco Center AG andere unverfügbare Rücklagen
SPP.All.e	AUFHEBUNG AUFWERTUNG/ABWERTUNG	402€	0€	MUTTER- GESELLSCHAFT	402€	Elimin. Auf/Abwertung Stif. Bozner Schlösser andere unverfügbare Rücklagen
RIS.CON	AUFHEBUNG AUFWERTUNG/ABWERTUNG	0€	402€	RÜCKLAGE	402€	Elimin. Auf/Abwertung Stif. Bozner Schlösser andere unverfügbare Rücklagen
SPP.All.e	AUFHEBUNG AUFWERTUNG/ABWERTUNG	258.125€	0€	MUTTER- GESELLSCHAFT	258.125€	Elimin. Auf/Abwertung Stiftung Haydn andere unverfügbare Rücklagen
RIS.CON	AUFHEBUNG AUFWERTUNG/ABWERTUNG	0€	258.125€	RÜCKLAGE	258.125€	Elimin. Auf/Abwertung Stiftung Haydn andere unverfügbare Rücklagen
SPP.All.e	AUFHEBUNG AUFWERTUNG/ABWERTUNG	42.077€	0€	MUTTER- GESELLSCHAFT	42.077€	Elimin. Auf/Abwertung Kohlerer Seilbahn andere unverfügbare Rücklagen
RIS.CON	AUFHEBUNG AUFWERTUNG/ABWERTUNG	0€	42.077€	RÜCKLAGE	42.077€	Elimin. Auf/Abwertung Kohlerer Seilbahn andere unverfügbare Rücklagen
SPP.All.e	AUFHEBUNG AUFWERTUNG/ABWERTUNG	2.680€	0€	MUTTER- GESELLSCHAFT	2.680€	Elimin. Auf/Abwertung SASA - Società Autobus Servizi d'Area spa andere unverfügbare Rücklagen
RIS.CON	AUFHEBUNG AUFWERTUNG/ABWERTUNG	0€	2.680€	RÜCKLAGE	2.680€	Elimin. Auf/Abwertung SASA - Società Autobus Servizi d'Area spa andere unverfügbare Rücklagen
SPP.All.e	AUFHEBUNG AUFWERTUNG/ABWERTUNG	1.633.352€	0€	MUTTER- GESELLSCHAFT	1.633.352€	Elimin. Auf/Abwertung SEAB AG andere unverfügbare Rücklagen
RIS.CON	AUFHEBUNG AUFWERTUNG/ABWERTUNG	0€	1.633.352€	RÜCKLAGE	1.633.352€	Elimin. Auf/Abwertung SEAB AG andere unverfügbare Rücklagen
SPP.All.f	BERECHNUNG VON ANTEILEN DRITTER	0€	0€	Betrieb für Sozialdienste	0€	Anteile Dritter Betrieb für Sozialdienste
SPP.AIV	BERECHNUNG VON ANTEILEN DRITTER	0€	0€	Betrieb für Sozialdienste	0€	Anteile Dritter Betrieb für Sozialdienste
SPP.AV	BERECHNUNG VON ANTEILEN DRITTER	0€	0€	Betrieb für Sozialdienste	0€	Anteile Dritter Betrieb für Sozialdienste

Stadtgemeinde Bozen - KONSOLIDierter HAUSHALT

SPP.AI	BERECHNUNG VON ANTEILEN DRITTER	0€	0€	Betrieb für Sozialdienste	0€	Anteile Dritter Betrieb für Sozialdienste
SPP.AII.b	BERECHNUNG VON ANTEILEN DRITTER	0€	0€	Betrieb für Sozialdienste	0€	Anteile Dritter Betrieb für Sozialdienste
SPP.AII.c	BERECHNUNG VON ANTEILEN DRITTER	0€	0€	Betrieb für Sozialdienste	0€	Anteile Dritter Betrieb für Sozialdienste
SPP.AII.d	BERECHNUNG VON ANTEILEN DRITTER	0€	0€	Betrieb für Sozialdienste	0€	Anteile Dritter Betrieb für Sozialdienste
SPP.AII.e	BERECHNUNG VON ANTEILEN DRITTER	0€	0€	Betrieb für Sozialdienste	0€	Anteile Dritter Betrieb für Sozialdienste
SPP.AIII	BERECHNUNG VON ANTEILEN DRITTER	0€	0€	Betrieb für Sozialdienste	0€	Anteile Dritter Betrieb für Sozialdienste
SPP.A.FD_TERZI	BERECHNUNG VON ANTEILEN DRITTER	0€	0€	Betrieb für Sozialdienste	0€	Anteile Dritter Betrieb für Sozialdienste
SPP.A.RE_TERZI	BERECHNUNG VON ANTEILEN DRITTER	0€	0€	Betrieb für Sozialdienste	0€	Anteile Dritter Betrieb für Sozialdienste
SPP.AII.f	BERECHNUNG VON ANTEILEN DRITTER	0€	0€	Südtiroler Einzugsdienste	0€	Anteile Dritter Südtiroler Einzugsdienste
SPP.AIV	BERECHNUNG VON ANTEILEN DRITTER	0€	0€	Südtiroler Einzugsdienste	0€	Anteile Dritter Südtiroler Einzugsdienste
SPP.AV	BERECHNUNG VON ANTEILEN DRITTER	0€	0€	Südtiroler Einzugsdienste	0€	Anteile Dritter Südtiroler Einzugsdienste
SPP.AI	BERECHNUNG VON ANTEILEN DRITTER	0€	0€	Südtiroler Einzugsdienste	0€	Anteile Dritter Südtiroler Einzugsdienste
SPP.AII.b	BERECHNUNG VON ANTEILEN DRITTER	0€	0€	Südtiroler Einzugsdienste	0€	Anteile Dritter Südtiroler Einzugsdienste
SPP.AII.c	BERECHNUNG VON ANTEILEN DRITTER	0€	0€	Südtiroler Einzugsdienste	0€	Anteile Dritter Südtiroler Einzugsdienste
SPP.AII.d	BERECHNUNG VON ANTEILEN DRITTER	0€	0€	Südtiroler Einzugsdienste	0€	Anteile Dritter Südtiroler Einzugsdienste
SPP.AII.e	BERECHNUNG VON ANTEILEN DRITTER	0€	0€	Südtiroler Einzugsdienste	0€	Anteile Dritter Südtiroler Einzugsdienste
SPP.AIII	BERECHNUNG VON ANTEILEN DRITTER	0€	0€	Südtiroler Einzugsdienste	0€	Anteile Dritter Südtiroler Einzugsdienste
SPP.A.FD_TERZI	BERECHNUNG VON ANTEILEN DRITTER	0€	0€	Südtiroler Einzugsdienste	0€	Anteile Dritter Südtiroler Einzugsdienste
SPP.A.RE_TERZI	BERECHNUNG VON ANTEILEN DRITTER	0€	0€	Südtiroler Einzugsdienste	0€	Anteile Dritter Südtiroler Einzugsdienste
SPP.AII.f	BERECHNUNG VON ANTEILEN DRITTER	0€	0€	Alperia Gruppe	0€	Anteile Dritter Alperia Gruppe
SPP.AIV	BERECHNUNG VON ANTEILEN DRITTER	0€	0€	Alperia Gruppe	0€	Anteile Dritter Alperia Gruppe

Stadtgemeinde Bozen - KONSOLIDierter HAUSHALT

SPP.AV	BERECHNUNG VON ANTEILEN DRITTER	0€	0€	Alperia Gruppe	0€	Anteile Dritter Alperia Gruppe
SPP.AI	BERECHNUNG VON ANTEILEN DRITTER	0€	0€	Alperia Gruppe	0€	Anteile Dritter Alperia Gruppe
SPP.AII.b	BERECHNUNG VON ANTEILEN DRITTER	0€	0€	Alperia Gruppe	0€	Anteile Dritter Alperia Gruppe
SPP.AII.c	BERECHNUNG VON ANTEILEN DRITTER	0€	0€	Alperia Gruppe	0€	Anteile Dritter Alperia Gruppe
SPP.AII.d	BERECHNUNG VON ANTEILEN DRITTER	0€	0€	Alperia Gruppe	0€	Anteile Dritter Alperia Gruppe
SPP.AII.e	BERECHNUNG VON ANTEILEN DRITTER	0€	0€	Alperia Gruppe	0€	Anteile Dritter Alperia Gruppe
SPP.AIII	BERECHNUNG VON ANTEILEN DRITTER	0€	0€	Alperia Gruppe	0€	Anteile Dritter Alperia Gruppe
SPP.A.FD_TERZI	BERECHNUNG VON ANTEILEN DRITTER	0€	0€	Alperia Gruppe	0€	Anteile Dritter Alperia Gruppe
SPP.A.RE_TERZI	BERECHNUNG VON ANTEILEN DRITTER	0€	0€	Alperia Gruppe	0€	Anteile Dritter Alperia Gruppe
SPP.AII.f	BERECHNUNG VON ANTEILEN DRITTER	0€	0€	Eco Center AG	0€	Anteile Dritter Eco Center AG
SPP.AIV	BERECHNUNG VON ANTEILEN DRITTER	0€	0€	Eco Center AG	0€	Anteile Dritter Eco Center AG
SPP.AV	BERECHNUNG VON ANTEILEN DRITTER	0€	0€	Eco Center AG	0€	Anteile Dritter Eco Center AG
SPP.AI	BERECHNUNG VON ANTEILEN DRITTER	0€	0€	Eco Center AG	0€	Anteile Dritter Eco Center AG
SPP.AII.b	BERECHNUNG VON ANTEILEN DRITTER	0€	0€	Eco Center AG	0€	Anteile Dritter Eco Center AG
SPP.AII.c	BERECHNUNG VON ANTEILEN DRITTER	0€	0€	Eco Center AG	0€	Anteile Dritter Eco Center AG
SPP.AII.d	BERECHNUNG VON ANTEILEN DRITTER	0€	0€	Eco Center AG	0€	Anteile Dritter Eco Center AG
SPP.AII.e	BERECHNUNG VON ANTEILEN DRITTER	0€	0€	Eco Center AG	0€	Anteile Dritter Eco Center AG
SPP.AIII	BERECHNUNG VON ANTEILEN DRITTER	0€	0€	Eco Center AG	0€	Anteile Dritter Eco Center AG
SPP.A.FD_TERZI	BERECHNUNG VON ANTEILEN DRITTER	0€	0€	Eco Center AG	0€	Anteile Dritter Eco Center AG
SPP.A.RE_TERZI	BERECHNUNG VON ANTEILEN DRITTER	0€	0€	Eco Center AG	0€	Anteile Dritter Eco Center AG
SPP.AII.f	BERECHNUNG VON ANTEILEN DRITTER	0€	0€	Stif. Bozner Schlösser	0€	Anteile Dritter Stif. Bozner Schlösser

Stadtgemeinde Bozen - KONSOLIDierter HAUSHALT

SPP.AIV	BERECHNUNG VON ANTEILEN DRITTER	0€	0€	Stif. Bozner Schlösser	0€	Anteile Dritter Stif. Bozner Schlösser
SPP.AV	BERECHNUNG VON ANTEILEN DRITTER	0€	0€	Stif. Bozner Schlösser	0€	Anteile Dritter Stif. Bozner Schlösser
SPP.AI	BERECHNUNG VON ANTEILEN DRITTER	0€	0€	Stif. Bozner Schlösser	0€	Anteile Dritter Stif. Bozner Schlösser
SPP.AII.b	BERECHNUNG VON ANTEILEN DRITTER	0€	0€	Stif. Bozner Schlösser	0€	Anteile Dritter Stif. Bozner Schlösser
SPP.AII.c	BERECHNUNG VON ANTEILEN DRITTER	0€	0€	Stif. Bozner Schlösser	0€	Anteile Dritter Stif. Bozner Schlösser
SPP.AII.d	BERECHNUNG VON ANTEILEN DRITTER	0€	0€	Stif. Bozner Schlösser	0€	Anteile Dritter Stif. Bozner Schlösser
SPP.AII.e	BERECHNUNG VON ANTEILEN DRITTER	0€	0€	Stif. Bozner Schlösser	0€	Anteile Dritter Stif. Bozner Schlösser
SPP.AIII	BERECHNUNG VON ANTEILEN DRITTER	0€	0€	Stif. Bozner Schlösser	0€	Anteile Dritter Stif. Bozner Schlösser
SPP.A.FD_TERZI	BERECHNUNG VON ANTEILEN DRITTER	0€	0€	Stif. Bozner Schlösser	0€	Anteile Dritter Stif. Bozner Schlösser
SPP.A.RE_TERZI	BERECHNUNG VON ANTEILEN DRITTER	0€	0€	Stif. Bozner Schlösser	0€	Anteile Dritter Stif. Bozner Schlösser
SPP.AII.f	BERECHNUNG VON ANTEILEN DRITTER	0€	0€	Stiftung Haydn	0€	Anteile Dritter Stiftung Haydn
SPP.AIV	BERECHNUNG VON ANTEILEN DRITTER	0€	131.529€	Stiftung Haydn	131.529€	Anteile Dritter Stiftung Haydn
SPP.AV	BERECHNUNG VON ANTEILEN DRITTER	0€	0€	Stiftung Haydn	0€	Anteile Dritter Stiftung Haydn
SPP.AI	BERECHNUNG VON ANTEILEN DRITTER	619.748€	0€	Stiftung Haydn	619.748€	Anteile Dritter Stiftung Haydn
SPP.AII.b	BERECHNUNG VON ANTEILEN DRITTER	90.000€	0€	Stiftung Haydn	90.000€	Anteile Dritter Stiftung Haydn
SPP.AII.c	BERECHNUNG VON ANTEILEN DRITTER	0€	0€	Stiftung Haydn	0€	Anteile Dritter Stiftung Haydn
SPP.AII.d	BERECHNUNG VON ANTEILEN DRITTER	0€	0€	Stiftung Haydn	0€	Anteile Dritter Stiftung Haydn
SPP.AII.e	BERECHNUNG VON ANTEILEN DRITTER	0€	0€	Stiftung Haydn	0€	Anteile Dritter Stiftung Haydn
SPP.AIII	BERECHNUNG VON ANTEILEN DRITTER	0€	4.250€	Stiftung Haydn	4.250€	Anteile Dritter Stiftung Haydn
SPP.A.FD_TERZI	BERECHNUNG VON ANTEILEN DRITTER	0€	578.219€	Stiftung Haydn	578.219€	Anteile Dritter Stiftung Haydn
SPP.A.RE_TERZI	BERECHNUNG VON ANTEILEN DRITTER	4.250€	0€	Stiftung Haydn	4.250€	Anteile Dritter Stiftung Haydn

Stadtgemeinde Bozen - KONSOLIDierter HAUSHALT

SPP.AII.f	BERECHNUNG VON ANTEILEN DRITTER	0€	0€	Kohlerer Seilbahn	0€	Anteile Dritter Kohlerer Seilbahn
SPP.AIV	BERECHNUNG VON ANTEILEN DRITTER	0€	0€	Kohlerer Seilbahn	0€	Anteile Dritter Kohlerer Seilbahn
SPP.AV	BERECHNUNG VON ANTEILEN DRITTER	0€	0€	Kohlerer Seilbahn	0€	Anteile Dritter Kohlerer Seilbahn
SPP.AI	BERECHNUNG VON ANTEILEN DRITTER	0€	0€	Kohlerer Seilbahn	0€	Anteile Dritter Kohlerer Seilbahn
SPP.AII.b	BERECHNUNG VON ANTEILEN DRITTER	0€	0€	Kohlerer Seilbahn	0€	Anteile Dritter Kohlerer Seilbahn
SPP.AII.c	BERECHNUNG VON ANTEILEN DRITTER	0€	0€	Kohlerer Seilbahn	0€	Anteile Dritter Kohlerer Seilbahn
SPP.AII.d	BERECHNUNG VON ANTEILEN DRITTER	0€	0€	Kohlerer Seilbahn	0€	Anteile Dritter Kohlerer Seilbahn
SPP.AII.e	BERECHNUNG VON ANTEILEN DRITTER	0€	0€	Kohlerer Seilbahn	0€	Anteile Dritter Kohlerer Seilbahn
SPP.AIII	BERECHNUNG VON ANTEILEN DRITTER	0€	0€	Kohlerer Seilbahn	0€	Anteile Dritter Kohlerer Seilbahn
SPP.A.FD_TERZI	BERECHNUNG VON ANTEILEN DRITTER	0€	0€	Kohlerer Seilbahn	0€	Anteile Dritter Kohlerer Seilbahn
SPP.A.RE_TERZI	BERECHNUNG VON ANTEILEN DRITTER	0€	0€	Kohlerer Seilbahn	0€	Anteile Dritter Kohlerer Seilbahn
SPP.AII.f	BERECHNUNG VON ANTEILEN DRITTER	0€	0€	SASA AG	0€	Anteile Dritter SASA AG
SPP.AIV	BERECHNUNG VON ANTEILEN DRITTER	0€	0€	SASA AG	0€	Anteile Dritter SASA AG
SPP.AV	BERECHNUNG VON ANTEILEN DRITTER	0€	0€	SASA AG	0€	Anteile Dritter SASA AG
SPP.AI	BERECHNUNG VON ANTEILEN DRITTER	0€	0€	SASA AG	0€	Anteile Dritter SASA AG
SPP.AII.b	BERECHNUNG VON ANTEILEN DRITTER	0€	0€	SASA AG	0€	Anteile Dritter SASA AG
SPP.AII.c	BERECHNUNG VON ANTEILEN DRITTER	0€	0€	SASA AG	0€	Anteile Dritter SASA AG
SPP.AII.d	BERECHNUNG VON ANTEILEN DRITTER	0€	0€	SASA AG	0€	Anteile Dritter SASA AG
SPP.AII.e	BERECHNUNG VON ANTEILEN DRITTER	0€	0€	SASA AG	0€	Anteile Dritter SASA AG
SPP.AIII	BERECHNUNG VON ANTEILEN DRITTER	0€	0€	SASA AG	0€	Anteile Dritter SASA AG
SPP.A.FD_TERZI	BERECHNUNG VON ANTEILEN DRITTER	0€	0€	SASA AG	0€	Anteile Dritter SASA AG

Stadtgemeinde Bozen - KONSOLIDierter HAUSHALT

SPP.A.RE_TERZI	BERECHNUNG VON ANTEILEN DRITTER	0€	0€	SASA AG	0€	Anteile Dritter SASA AG
SPP.AII.f	BERECHNUNG VON ANTEILEN DRITTER	0€	0€	SEAB AG	0€	Anteile Dritter SEAB AG
SPP.AIV	BERECHNUNG VON ANTEILEN DRITTER	2.091€	0€	SEAB AG	2.091€	Anteile Dritter SEAB AG
SPP.AV	BERECHNUNG VON ANTEILEN DRITTER	0€	0€	SEAB AG	0€	Anteile Dritter SEAB AG
SPP.AI	BERECHNUNG VON ANTEILEN DRITTER	205.900€	0€	SEAB AG	205.900€	Anteile Dritter SEAB AG
SPP.AII.b	BERECHNUNG VON ANTEILEN DRITTER	100.440€	0€	SEAB AG	100.440€	Anteile Dritter SEAB AG
SPP.AII.c	BERECHNUNG VON ANTEILEN DRITTER	0€	0€	SEAB AG	0€	Anteile Dritter SEAB AG
SPP.AII.d	BERECHNUNG VON ANTEILEN DRITTER	0€	0€	SEAB AG	0€	Anteile Dritter SEAB AG
SPP.AII.e	BERECHNUNG VON ANTEILEN DRITTER	0€	0€	SEAB AG	0€	Anteile Dritter SEAB AG
SPP.AIII	BERECHNUNG VON ANTEILEN DRITTER	16.499€	0€	SEAB AG	16.499€	Anteile Dritter SEAB AG
SPP.A.FD_TERZI	BERECHNUNG VON ANTEILEN DRITTER	0€	308.431€	SEAB AG	308.431€	Anteile Dritter SEAB AG
SPP.A.RE_TERZI	BERECHNUNG VON ANTEILEN DRITTER	0€	16.499€	SEAB AG	16.499€	Anteile Dritter SEAB AG
RIS.CON.S	AUFHEBUNG NETTOVERMÖGEN	0€	9.800.098€	RÜCKLAGE	9.800.098€	Aufhebung Nettv. Betrieb für Sozialdienste
SPP.AII.f	AUFHEBUNG NETTOVERMÖGEN	0€	0€	Betrieb für Sozialdienste	0€	Aufhebung Nettv. Betrieb für Sozialdienste
SPP.AIV	AUFHEBUNG NETTOVERMÖGEN	5.668.441€	0€	Betrieb für Sozialdienste	5.668.441€	Aufhebung Nettv. Betrieb für Sozialdienste
SPP.AV	AUFHEBUNG NETTOVERMÖGEN	0€	0€	Betrieb für Sozialdienste	0€	Aufhebung Nettv. Betrieb für Sozialdienste
SPP.AI	AUFHEBUNG NETTOVERMÖGEN	4.131.655€	0€	Betrieb für Sozialdienste	4.131.655€	Aufhebung Nettv. Betrieb für Sozialdienste
SPP.AII.b	AUFHEBUNG NETTOVERMÖGEN	2€	0€	Betrieb für Sozialdienste	2€	Aufhebung Nettv. Betrieb für Sozialdienste
SPP.AII.c	AUFHEBUNG NETTOVERMÖGEN	0€	0€	Betrieb für Sozialdienste	0€	Aufhebung Nettv. Betrieb für Sozialdienste
SPP.AII.d	AUFHEBUNG NETTOVERMÖGEN	0€	0€	Betrieb für Sozialdienste	0€	Aufhebung Nettv. Betrieb für Sozialdienste
SPP.AII.e	AUFHEBUNG NETTOVERMÖGEN	0€	0€	Betrieb für Sozialdienste	0€	Aufhebung Nettv. Betrieb für Sozialdienste

Stadtgemeinde Bozen - KONSOLIDierter HAUSHALT

RIS.CON.S	AUFHEBUNG NETTOVERMÖGEN	0€	113.163€	RÜCKLAGE	113.163€	Aufhebung Nettv. Südtiroler Einzugsdienste
SPP.AII.f	AUFHEBUNG NETTOVERMÖGEN	0€	0€	Südtiroler Einzugsdienste	0€	Aufhebung Nettv. Südtiroler Einzugsdienste
SPP.AIV	AUFHEBUNG NETTOVERMÖGEN	0€	0€	Südtiroler Einzugsdienste	0€	Aufhebung Nettv. Südtiroler Einzugsdienste
SPP.AV	AUFHEBUNG NETTOVERMÖGEN	0€	0€	Südtiroler Einzugsdienste	0€	Aufhebung Nettv. Südtiroler Einzugsdienste
SPP.AI	AUFHEBUNG NETTOVERMÖGEN	24.540€	0€	Südtiroler Einzugsdienste	24.540€	Aufhebung Nettv. Südtiroler Einzugsdienste
SPP.AII.b	AUFHEBUNG NETTOVERMÖGEN	88.623€	0€	Südtiroler Einzugsdienste	88.623€	Aufhebung Nettv. Südtiroler Einzugsdienste
SPP.AII.c	AUFHEBUNG NETTOVERMÖGEN	0€	0€	Südtiroler Einzugsdienste	0€	Aufhebung Nettv. Südtiroler Einzugsdienste
SPP.AII.d	AUFHEBUNG NETTOVERMÖGEN	0€	0€	Südtiroler Einzugsdienste	0€	Aufhebung Nettv. Südtiroler Einzugsdienste
SPP.AII.e	AUFHEBUNG NETTOVERMÖGEN	0€	0€	Südtiroler Einzugsdienste	0€	Aufhebung Nettv. Südtiroler Einzugsdienste
RIS.CON.S	AUFHEBUNG NETTOVERMÖGEN	0€	226.460.134 €	RÜCKLAGE	226.460.134€	Aufhebung Nettv. Alperia Gruppe
SPP.AII.f	AUFHEBUNG NETTOVERMÖGEN	0€	0€	Alperia Gruppe	0€	Aufhebung Nettv. Alperia Gruppe
SPP.AIV	AUFHEBUNG NETTOVERMÖGEN	24.031.843€	0€	Alperia Gruppe	24.031.843€	Aufhebung Nettv. Alperia Gruppe
SPP.AV	AUFHEBUNG NETTOVERMÖGEN	0€	0€	Alperia Gruppe	0€	Aufhebung Nettv. Alperia Gruppe
SPP.AI	AUFHEBUNG NETTOVERMÖGEN	157.500.000€	0€	Alperia Gruppe	157.500.000€	Aufhebung Nettv. Alperia Gruppe
SPP.AII.b	AUFHEBUNG NETTOVERMÖGEN	44.928.291€	0€	Alperia Gruppe	44.928.291€	Aufhebung Nettv. Alperia Gruppe
SPP.AII.c	AUFHEBUNG NETTOVERMÖGEN	0€	0€	Alperia Gruppe	0€	Aufhebung Nettv. Alperia Gruppe
SPP.AII.d	AUFHEBUNG NETTOVERMÖGEN	0€	0€	Alperia Gruppe	0€	Aufhebung Nettv. Alperia Gruppe
SPP.AII.e	AUFHEBUNG NETTOVERMÖGEN	0€	0€	Alperia Gruppe	0€	Aufhebung Nettv. Alperia Gruppe
RIS.CON.S	AUFHEBUNG NETTOVERMÖGEN	0€	8.895.823€	RÜCKLAGE	8.895.823€	Aufhebung Nettv. Eco Center AG
SPP.AII.f	AUFHEBUNG NETTOVERMÖGEN	0€	0€	Eco Center AG	0€	Aufhebung Nettv. Eco Center AG
SPP.AIV	AUFHEBUNG NETTOVERMÖGEN	0€	0€	Eco Center AG	0€	Aufhebung Nettv. Eco Center AG

Stadtgemeinde Bozen - KONSOLIDierter HAUSHALT

SPP.AV	AUFHEBUNG NETTOVERMÖGEN	0€	0€	Eco Center AG	0€	Aufhebung Nettv. Eco Center AG
SPP.AI	AUFHEBUNG NETTOVERMÖGEN	2.038.855€	0€	Eco Center AG	2.038.855€	Aufhebung Nettv. Eco Center AG
SPP.AII.b	AUFHEBUNG NETTOVERMÖGEN	6.856.968€	0€	Eco Center AG	6.856.968€	Aufhebung Nettv. Eco Center AG
SPP.AII.c	AUFHEBUNG NETTOVERMÖGEN	0€	0€	Eco Center AG	0€	Aufhebung Nettv. Eco Center AG
SPP.AII.d	AUFHEBUNG NETTOVERMÖGEN	0€	0€	Eco Center AG	0€	Aufhebung Nettv. Eco Center AG
SPP.AII.e	AUFHEBUNG NETTOVERMÖGEN	0€	0€	Eco Center AG	0€	Aufhebung Nettv. Eco Center AG
RIS.CON	AUFHEBUNG NETTOVERMÖGEN	0€	216.412€	RÜCKLAGE	216.412€	Aufhebung Nettv. Stif. Bozner Schlösser
SPP.AII.f	AUFHEBUNG NETTOVERMÖGEN	0€	0€	Stif. Bozner Schlösser	0€	Aufhebung Nettv. Stif. Bozner Schlösser
SPP.AIV	AUFHEBUNG NETTOVERMÖGEN	0€	0€	Stif. Bozner Schlösser	0€	Aufhebung Nettv. Stif. Bozner Schlösser
SPP.AV	AUFHEBUNG NETTOVERMÖGEN	0€	0€	Stif. Bozner Schlösser	0€	Aufhebung Nettv. Stif. Bozner Schlösser
SPP.AI	AUFHEBUNG NETTOVERMÖGEN	55.000€	0€	Stif. Bozner Schlösser	55.000€	Aufhebung Nettv. Stif. Bozner Schlösser
SPP.AII.b	AUFHEBUNG NETTOVERMÖGEN	161.412€	0€	Stif. Bozner Schlösser	161.412€	Aufhebung Nettv. Stif. Bozner Schlösser
SPP.AII.c	AUFHEBUNG NETTOVERMÖGEN	0€	0€	Stif. Bozner Schlösser	0€	Aufhebung Nettv. Stif. Bozner Schlösser
SPP.AII.d	AUFHEBUNG NETTOVERMÖGEN	0€	0€	Stif. Bozner Schlösser	0€	Aufhebung Nettv. Stif. Bozner Schlösser
SPP.AII.e	AUFHEBUNG NETTOVERMÖGEN	0€	0€	Stif. Bozner Schlösser	0€	Aufhebung Nettv. Stif. Bozner Schlösser
RIS.CON	AUFHEBUNG NETTOVERMÖGEN	0€	0€	RÜCKLAGE	0€	Aufhebung Nettv. Stiftung Haydn
SPP.AII.f	AUFHEBUNG NETTOVERMÖGEN	0€	0€	Stiftung Haydn	0€	Aufhebung Nettv. Stiftung Haydn
SPP.AIV	AUFHEBUNG NETTOVERMÖGEN	0€	0€	Stiftung Haydn	0€	Aufhebung Nettv. Stiftung Haydn
SPP.AV	AUFHEBUNG NETTOVERMÖGEN	0€	0€	Stiftung Haydn	0€	Aufhebung Nettv. Stiftung Haydn
SPP.AI	AUFHEBUNG NETTOVERMÖGEN	0€	0€	Stiftung Haydn	0€	Aufhebung Nettv. Stiftung Haydn
SPP.AII.b	AUFHEBUNG NETTOVERMÖGEN	0€	0€	Stiftung Haydn	0€	Aufhebung Nettv. Stiftung Haydn

Stadtgemeinde Bozen - KONSOLIDierter HAUSHALT

SPP.AII.c	AUFHEBUNG NETTOVERMÖGEN	0€	0€	Stiftung Haydn	0€	Aufhebung Nettv. Stiftung Haydn
SPP.AII.d	AUFHEBUNG NETTOVERMÖGEN	0€	0€	Stiftung Haydn	0€	Aufhebung Nettv. Stiftung Haydn
SPP.AII.e	AUFHEBUNG NETTOVERMÖGEN	0€	0€	Stiftung Haydn	0€	Aufhebung Nettv. Stiftung Haydn
RIS.CONS	AUFHEBUNG NETTOVERMÖGEN	0€	473.245€	RÜCKLAGE	473.245€	Aufhebung Nettv. Kohlerer Seilbahn
SPP.AII.f	AUFHEBUNG NETTOVERMÖGEN	0€	0€	Kohlerer Seilbahn	0€	Aufhebung Nettv. Kohlerer Seilbahn
SPP.AIV	AUFHEBUNG NETTOVERMÖGEN	353.245€	0€	Kohlerer Seilbahn	353.245€	Aufhebung Nettv. Kohlerer Seilbahn
SPP.AV	AUFHEBUNG NETTOVERMÖGEN	0€	0€	Kohlerer Seilbahn	0€	Aufhebung Nettv. Kohlerer Seilbahn
SPP.AI	AUFHEBUNG NETTOVERMÖGEN	100.000€	0€	Kohlerer Seilbahn	100.000€	Aufhebung Nettv. Kohlerer Seilbahn
SPP.AII.b	AUFHEBUNG NETTOVERMÖGEN	20.000€	0€	Kohlerer Seilbahn	20.000€	Aufhebung Nettv. Kohlerer Seilbahn
SPP.AII.c	AUFHEBUNG NETTOVERMÖGEN	0€	0€	Kohlerer Seilbahn	0€	Aufhebung Nettv. Kohlerer Seilbahn
SPP.AII.d	AUFHEBUNG NETTOVERMÖGEN	0€	0€	Kohlerer Seilbahn	0€	Aufhebung Nettv. Kohlerer Seilbahn
SPP.AII.e	AUFHEBUNG NETTOVERMÖGEN	0€	0€	Kohlerer Seilbahn	0€	Aufhebung Nettv. Kohlerer Seilbahn
RIS.CONS	AUFHEBUNG NETTOVERMÖGEN	0€	1.590.953€	RÜCKLAGE	1.590.953€	Aufhebung Nettv. SASA AG
SPP.AII.f	AUFHEBUNG NETTOVERMÖGEN	0€	0€	SASA AG	0€	Aufhebung Nettv. SASA AG
SPP.AIV	AUFHEBUNG NETTOVERMÖGEN	0€	0€	SASA AG	0€	Aufhebung Nettv. SASA AG
SPP.AV	AUFHEBUNG NETTOVERMÖGEN	0€	0€	SASA AG	0€	Aufhebung Nettv. SASA AG
SPP.AI	AUFHEBUNG NETTOVERMÖGEN	1.232.473€	0€	SASA AG	1.232.473€	Aufhebung Nettv. SASA AG
SPP.AII.b	AUFHEBUNG NETTOVERMÖGEN	358.480€	0€	SASA AG	358.480€	Aufhebung Nettv. SASA AG
SPP.AII.c	AUFHEBUNG NETTOVERMÖGEN	0€	0€	SASA AG	0€	Aufhebung Nettv. SASA AG
SPP.AII.d	AUFHEBUNG NETTOVERMÖGEN	0€	0€	SASA AG	0€	Aufhebung Nettv. SASA AG
SPP.AII.e	AUFHEBUNG NETTOVERMÖGEN	0€	0€	SASA AG	0€	Aufhebung Nettv. SASA AG

Stadtgemeinde Bozen - KONSOLIDIERTER HAUSHALT

RIS.CON.S	AUFHEBUNG NETTOVERMÖGEN	0€	30.534.707€	RÜCKLAGE	30.534.707€	Aufhebung Nettv. SEAB AG
SPP.AII.f	AUFHEBUNG NETTOVERMÖGEN	0€	0€	SEAB AG	0€	Aufhebung Nettv. SEAB AG
SPP.AIV	AUFHEBUNG NETTOVERMÖGEN	207.047€	0€	SEAB AG	207.047€	Aufhebung Nettv. SEAB AG
SPP.AV	AUFHEBUNG NETTOVERMÖGEN	0€	0€	SEAB AG	0€	Aufhebung Nettv. SEAB AG
SPP.AI	AUFHEBUNG NETTOVERMÖGEN	20.384.100€	0€	SEAB AG	20.384.100€	Aufhebung Nettv. SEAB AG
SPP.AII.b	AUFHEBUNG NETTOVERMÖGEN	9.943.560€	0€	SEAB AG	9.943.560€	Aufhebung Nettv. SEAB AG
SPP.AII.c	AUFHEBUNG NETTOVERMÖGEN	0€	0€	SEAB AG	0€	Aufhebung Nettv. SEAB AG
SPP.AII.d	AUFHEBUNG NETTOVERMÖGEN	0€	0€	SEAB AG	0€	Aufhebung Nettv. SEAB AG
SPP.AII.e	AUFHEBUNG NETTOVERMÖGEN	0€	0€	SEAB AG	0€	Aufhebung Nettv. SEAB AG
SPP.AIV	ABSCHLUSS	6.424.806€	0€	MUTTER- GESELLSCHAFT	6.424.806€	Bilanzabschluss
RIS.CON.S	ABSCHLUSS	0€	6.424.806€	RÜCKLAGE	6.424.806€	Bilanzabschluss